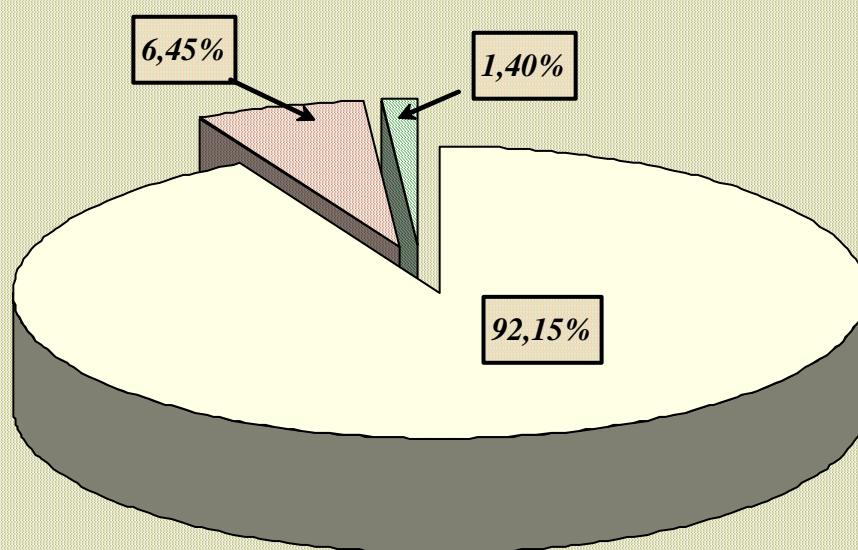


**MINISTERSTWO FINANSÓW**  
*DEPARTAMENT PODATKÓW DOCHODOWYCH*

**INFORMACJA**

*dotycząca rozliczenia  
podatku dochodowego od osób fizycznych  
za 2008 rok*



- podatnicy w I przedziale podatkowym
- podatnicy w II przedziale podatkowym
- podatnicy w III przedziale podatkowym

Warszawa, sierpień 2009 r.

## I. Dane ogólne

Informacja zawiera dane dotyczące podatników podatku dochodowego od osób fizycznych, których dochody w 2008 r. opodatkowane były:

- a/ wg skali podatkowej,
- b/ przy zastosowaniu stawki 19 %.

Stawką 19 % opodatkowane były dochody:

- podatników z pozarolniczej działalności gospodarczej lub działów specjalnych produkcji rolnej, którzy wybrali opodatkowanie na zasadach określonych w art. 30c ustawy,
- uzyskane z odpłatnego zbycia papierów wartościowych lub pochodnych instrumentów finansowych (art. 30b ustawy).

*Dochodów opodatkowanych wg stawki 19% nie łączy się z dochodami podlegającymi opodatkowaniu wg skali podatkowej.*

W roku 2008 obowiązywała następująca skala podatkowa:

<i>Podstawa obliczenia podatku w złotych</i>		<i>Podatek wynosi</i>
<i>ponad</i>	<i>do</i>	
	<i>44 490</i>	<i>19 % minus kwota zmniejszająca podatek 586 zł 85 gr</i>
<i>44 490</i>	<i>85 528</i>	<i>7 866 zł 25 gr + 30% nadwyżki ponad 44 490 zł</i>
<i>85 528</i>		<i>20 177 zł 65 gr + 40% nadwyżki ponad 85 528 zł</i>

## **1. Liczba podatników podatku dochodowego od osób fizycznych**

1/ Podatnicy, których dochody opodatkowane były wg skali podatkowej  
ogółem **24 747 173**

*z tego:*

*18 737 071 rozliczyło się bezpośrednio w urzędach skarbowych  
6 010 102 zostało rozliczonych przez płatników*

*z tego:*

*5 569 034 przez organy rentowe  
441 068 przez zakłady pracy.*

2/ Podatnicy, których dochody opodatkowane były stawką 19%:

- z pozarolniczej działalności gospodarczej  
lub działów specjalnych produkcji rolnej - **463 115** podatników
- uzyskane z odpłatnego zbycia papierów  
wartościowych lub pochodnych  
instrumentów finansowych - **243 374** podatników

## **2. Liczba podatników wg rodzajów składanych zeznań**

W 2008 r. obowiązywały następujące rodzaje formularzy podatkowych:

### **PIT-36**

dla podatników, do których miał zastosowanie art. 45 ust. 1 ustawy z dnia 26 lipca 1991 r. o podatku dochodowym od osób fizycznych (Dz. U. z 2000 r. Nr 14, poz. 176, z późn. zm.), i którzy niezależnie od liczby źródeł przychodów:

1/ prowadzili:

- pozarolniczą działalność gospodarczą opodatkowaną na ogólnych zasadach przy zastosowaniu skali podatkowej,
- działy specjalne produkcji rolnej opodatkowane na ogólnych zasadach przy zastosowaniu skali podatkowej,

2/ uzyskali przychody:

- z najmu, podnajmu, dzierżawy, poddzierżawy lub z innych umów o podobnym charakterze, opodatkowane na ogólnych zasadach,
  - od których byli obowiązani samodzielnie opłacać zaliczki na podatek,
  - ze źródeł przychodów położonych za granicą,
  - z innych źródeł, opodatkowanych na ogólnych zasadach przy zastosowaniu skali podatkowej, od których ani płatnik, ani podatnik w ciągu roku podatkowego nie miał obowiązku odprowadzania zaliczek,
- 3/ korzystali ze zwolnienia na podstawie art. 44 ust. 7a ustawy (tzw. kredytu podatkowego),
- 4/ byli obowiązani dokonać doliczenia na podstawie art. 44 ust. 7f ustawy,
- 5/ sporządzili remanent likwidacyjny w grudniu roku podatkowego,
- 6/ byli obowiązani doliczyć do swoich dochodów dochody małoletnich dzieci,
- 7/ obniżają dochód o straty z lat ubiegłych,
- 8/ wykazują należny zryczałtowany podatek dochodowy, o którym mowa w art. 29, 30 i 30a ustawy, jeżeli podatek ten nie został pobrany przez płatnika,
- 9/ wykazują należny podatek dochodowy, o którym mowa w art. 30e ustawy.

### **PIT-36L**

dla podatników, którzy prowadzili pozarolniczą działalność gospodarczą lub działy specjalne produkcji rolnej opodatkowane na zasadach określonych w art. 30c ustawy z dnia 26 lipca 1991 r. o podatku dochodowym od osób fizycznych (Dz. U. z 2000 r. Nr 14, poz. 176, z późn. zm.).

### **PIT-37**

dla podatników, do których miał zastosowanie art. 45 ust. 1 ustawy z dnia 26 lipca 1991 r. o podatku dochodowym od osób fizycznych (Dz. U. z 2000 r. Nr 14, poz. 176, z późn. zm.), i którzy w roku podatkowym:

- 1/ wyłącznie za pośrednictwem płatnika uzyskali przychody ze źródeł położonych na terytorium Rzeczypospolitej Polskiej, podlegające

- opodatkowaniu na ogólnych zasadach przy zastosowaniu skali podatkowej, tj. w szczególności z tytułu:
- wynagrodzeń i innych przychodów ze stosunku służbowego, stosunku pracy (w tym spółdzielczego stosunku pracy) oraz pracy nakładczej,
  - emerytur lub rent krajowych (w tym rent strukturalnych, rent socjalnych),
  - świadczeń przedemerytalnych, zasiłków przedemerytalnych,
  - należności z tytułu członkostwa w rolniczych spółdzielniach produkcyjnych lub innych spółdzielniach zajmujących się produkcją rolną,
  - zasiłków pieniężnych z ubezpieczenia społecznego,
  - stypendiów,
  - przychodów z działalności wykonywanej osobiście (m.in. z umów zlecenia, kontraktów menedżerskich, zasiadania w radach nadzorczych, pełnienia obowiązków społecznych, działalności sportowej),
  - przychodów z praw autorskich i innych praw majątkowych,
  - świadczeń wypłaconych z Funduszu Pracy lub z Funduszu Gwarantowanych Świadczeń Pracowniczych,
  - należności za pracę przysługujących tymczasowo aresztowanym oraz skazanym,
  - należności z umowy aktywizacyjnej,
- 2/ nie prowadzili pozarolniczej działalności gospodarczej oraz działów specjalnych produkcji rolnej opodatkowanych na ogólnych zasadach przy zastosowaniu skali podatkowej,
- 3/ nie byli obowiązani doliczać do uzyskanych dochodów dochodów małoletnich dzieci,
- 4/ nie obniżali dochodów o straty z lat ubiegłych.

### **PIT-38**

dla podatników, którzy w roku podatkowym uzyskali przychody z tytułu:

1/ odpłatnego zbycia:

- papierów wartościowych,
- pożyczonych papierów wartościowych (sprzedaż krótka),

- pochodnych instrumentów finansowych oraz realizacji praw z nich wynikających,
  - udziałów w spółkach mających osobowość prawną,
- 2/ objęcia udziałów (akcji) w spółkach mających osobowość prawną albo wkładów w spółdzielniach w zamian za wkład niepieniężny w innej postaci niż przedsiębiorstwo lub jego zorganizowana część.

Formularze PIT-36 i PIT-37 przeznaczone są zarówno dla podatników opodatkowujących swoje dochody indywidualnie, jak i łącznie z dochodami małżonka albo w sposób przewidziany dla osób samotnie wychowujących dzieci, w tym także dla osób mających miejsce zamieszkania dla celów podatkowych w innym niż Rzeczpospolita Polska państwie członkowskim Unii Europejskiej lub w innym państwie należącym do Europejskiego Obszaru Gospodarczego (tj. Islandii, Norwegii lub Lichtensteinie) albo w Konfederacji Szwajcarskiej, które przychody wymienione w art. 29 ust. 1 ustawy, opodatkowują na zasadach określonych w art. 27 ust. 1 ustawy, tj. przy zastosowaniu skali podatkowej.

Formularze PIT-36L i PIT-38 przeznaczone są wyłącznie dla podatników rozliczających się indywidualnie.

W urzędach skarbowych rozliczyło się ogółem **19 443 560** podatników

*z tego:*

składając zeznanie na formularzu:

PIT-36	2 270 499	11,68 %
PIT-36L	463 115	2,38 %
PIT-37	16 466 572	84,69 %
PIT-38	243 374	1,25 %

Z możliwości łącznego opodatkowania dochodów małżonków skorzystało **9 901 352** podatników (40,01% ogółu podatników opodatkowanych wg skali podatkowej), tj. o 164 720 podatników (1,69%) więcej niż za 2007 r.

Natomiast z ulgowego opodatkowania dochodów przysługującego osobom samotnie wychowującym dzieci skorzystało **556 407** podatników, tj. o 47 844 osób (9,41%) więcej niż za 2007 r.

## **II. Podatnicy opodatkowani wg skali podatkowej**

### **1. Liczba podatników w podziale na źródła przychodów**

Z ogólnej liczby **24 747 173** podatników opodatkowanych wg skali podatkowej:

- **23 177 633** podatników, tj. 93,66% uzyskało przychody ze źródeł podlegających opodatkowaniu i wykazało dochód,
- **1 265 490** podatników, tj. 5,11% nie uzyskało przychodów ze źródeł podlegających opodatkowaniu, a skorzystało z możliwości wspólnego opodatkowania z małżonkiem,
- **304 050** podatników, tj. 1,23% uzyskało przychody ze źródeł podlegających opodatkowaniu, lecz wykazało dochód "0" lub stratę.

Podatnicy, którzy z jednego źródła przychodu ponieśli stratę, a z innego uzyskali dochód, ujęci są w liczbie podatników uzyskujących dochody.

***Dalsza część informacji odnoszona jest do podatników, którzy wykazali dochody, tj. 24 443 123 podatników.***

W 2008 roku 15 539 414 podatników, tj. 63,57% uzyskało dochody wyłącznie z jednego źródła, i tak:

1/ z należności ze stosunku: pracy, służbowego, spółdzielczego i z pracy nakładczej, a także zasiłków pieniężnych z ubezpieczenia społecznego wypłacanego przez zakład pracy	-	6 716 639
2/ z emerytury - renty oraz innych krajowych świadczeń, o których mowa w art. 34 ust. 7 ustawy	-	7 748 075
3/ z pozarolniczej działalności gospodarczej	-	241 534
4/ z działalności wykonywanej osobiście, o której mowa w art. 13 ustawy (w tym umów o dzieło i zlecenia)	-	758 613
5/ z najmu lub dzierżawy	-	37 006
6/ z praw autorskich i innych praw, o których mowa w art. 18 ustawy	-	37 547

Pozostali podatnicy w liczbie 8 903 709, tj. 36,43% uzyskali dochody z więcej niż jednego źródła.

## **2. Liczba podatników według wysokości uzyskanego dochodu**

Przedziały dochodów w zł	Liczba podatników ogółem	Struktura %
1	2	3
do - 44 490	22 525 382	92,15
44 490 - 85 528	1 575 511	6,45
powyżej 85 528	342 230	1,40
<b>Ogółem</b>	<b>24 443 123</b>	<b>100,00</b>



### 3. Struktura dochodów wg źródeł

Źródła dochodów		Kwota dochodu pomniejszonego o odliczone składki na ubezpieczenia społeczne w tys. zł	Udział w ogólnej kwocie dochodu %
1		2	3
1.	Należności ze stosunku: pracy, służbowego, spółdzielczego i z pracy nakładczej, a także zasiłki pieniężne z ubezpieczenia społecznego wypłacone przez zakład pracy	319 276 305	62,67
2.	Emerytury - renty oraz inne krajowe świadczenia, o których mowa w art. 34 ust. 7 ustawy	143 542 537	28,17
3.	Pozarolnicza działalność gospodarcza	18 082 301	3,55
4.	Działy specjalne produkcji rolnej	239 181	0,05
5.	Działalność wykonywana osobiście, o której mowa w art. 13 ustawy (w tym umowy o dzieło i zlecenia)	18 130 666	3,56
6.	Najem lub dzierżawa	1 573 220	0,31
7.	Prawa autorskie i inne prawa, o których mowa w art. 18 ustawy	2 873 985	0,56
8.	Inne źródła (w tym emerytury - renty z zagranicy)	5 759 486	1,13
<b>Razem</b>		<b>509 477 681</b>	<b>100,00</b>

## 4. Dochód i obciążenie dochodu podatkiem

### 4.1 Dane ogólne

a/ dochód brutto przed odliczeniami	555 243 304 tys. zł
b/ odliczenia od dochodu składki na ubezpieczenia społeczne	45 765 623 tys. zł
(b : a)	8,24%
c/ dochód pomniejszony o odliczone składki na ubezpieczenia społeczne	509 477 681 tys. zł
d/ odliczenia od dochodu ogółem	5 645 662 tys. zł
- odliczenia strat z lat ubiegłych	437 226 tys. zł
- odliczenia ulg podatkowych	5 208 436 tys. zł
e/ dochód zwolniony	226 750 tys. zł
f/ dochód do opodatkowania (c-d-e)	503 605 269 tys. zł
g/ podatek przed odliczeniami	88 806 208 tys. zł
h/ odliczenia od podatku składki na ubezpieczenie zdrowotne	37 431 744 tys. zł
(h : c)	7,35%
(h : g)	42,15%
i/ podatek po odliczeniu składki na ubezpieczenie zdrowotne	51 374 464 tys. zł
j/ ulgi odliczone od podatku	6 323 786 tys. zł
(j : i)	12,31 %
k/ doliczenia zryczałtowanego podatku dochodowego od dochodu z remanentu likwidacyjnego	211 tys. zł
l/ podatek należny	45 050 889 tys. zł
ł/ przeciętny dochód pomniejszony o odliczone składki na ubezpieczenia społeczne	20 843 zł
m/ efektywne obciążenie podatkiem należnym dochodu podatnika pomniejszonego o odliczone składki na ubezpieczenia społeczne	
- kwota podatku	1 843 zł
- % obciążenia	8,84
n/ efektywne obciążenie podatkiem łącznie ze składką na ubezpieczenie zdrowotne dochodu podatnika pomniejszonego o odliczone składki na ubezpieczenia społeczne	
- kwota podatku	3 374 zł
- % obciążenia	16,19

#### 4.2 Dochód brutto przed odliczeniami

Przedziały dochodów w zł	Kwota dochodu ogółem w tys. zł	Struktura %
1	2	3
do - 44 490	402 511 094	72,49
44 490 - 85 528	99 475 116	17,92
powyżej 85 528	53 257 094	9,59
<b>Ogółem</b>	<b>555 243 304</b>	<b>100,00</b>

#### 4.3 Odliczenia od dochodu składek na ubezpieczenia społeczne

Przedziały dochodów w zł	Kwota odliczeń ogółem w tys. zł	Struktura %
1	2	3
do - 44 490	32 396 553	70,79
44 490 - 85 528	9 906 866	21,65
powyżej 85 528	3 462 204	7,56
<b>Ogółem</b>	<b>45 765 623</b>	<b>100,00</b>

#### 4.4 Dochód pomniejszony o odliczone składki na ubezpieczenia społeczne

Przedziały dochodów w zł	Kwota dochodu ogółem w tys. zł	Struktura %
1	2	3
do - 44 490	370 114 541	72,65
44 490 - 85 528	89 568 250	17,58
powyżej 85 528	49 794 890	9,77
<b>Ogółem</b>	<b>509 477 681</b>	<b>100,00</b>

#### 4.5 Ulgi podatkowe odliczone od dochodu

Przedziały dochodów w zł	Kwota odliczeń ogółem w tys. zł	Struktura %
1	2	3
do - 44 490	4 083 600	78,40
44 490 - 85 528	746 366	14,33
powyżej 85 528	378 470	7,27
<b>Ogółem</b>	<b>5 208 436</b>	<b>100,00</b>

#### 4.6 Dochód do opodatkowania

Przedziały dochodów w zł	Kwota dochodu ogółem w tys. zł	Struktura %
1	2	3
do - 44 490	365 623 645	72,60
44 490 - 85 528	88 714 397	17,62
powyżej 85 528	49 267 227	9,78
<b>Ogółem</b>	<b>503 605 269</b>	<b>100,00</b>

#### 4.7 Podatek przed odliczeniami

Przedziały dochodów w zł	Kwota podatku ogółem w tys. zł	Struktura %
1	2	3
do - 44 490	56 397 147	63,51
44 490 - 85 528	17 710 426	19,94
powyżej 85 528	14 698 635	16,55
<b>Ogółem</b>	<b>88 806 208</b>	<b>100,00</b>

#### 4.8 Odliczenia od podatku składki na ubezpieczenie zdrowotne

Przedziały dochodów w zł	Kwota odliczeń ogółem w tys. zł	Struktura %
1	2	3
do - 44 490	27 718 599	74,05
44 490 - 85 528	6 304 095	16,84
powyżej 85 528	3 409 050	9,11
<b>Ogółem</b>	<b>37 431 744</b>	<b>100,00</b>

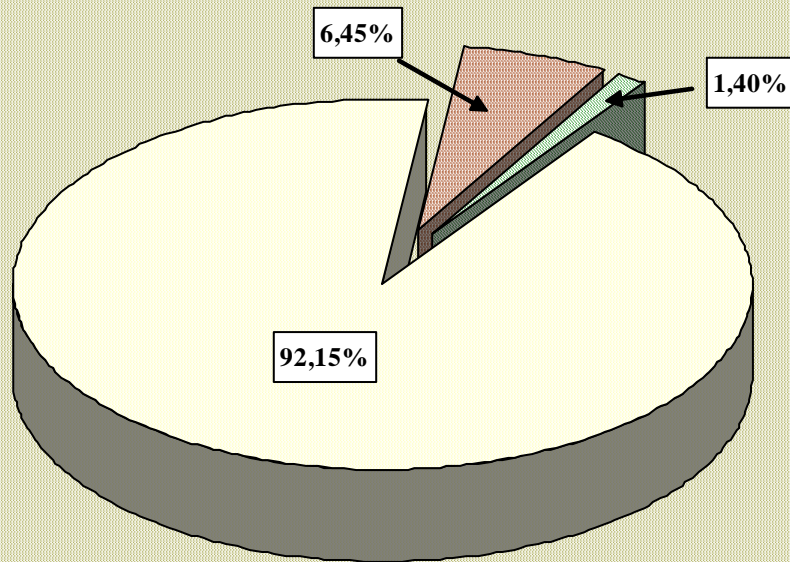
#### 4.9 Ulgi podatkowe odliczone od podatku

Przedziały dochodów w zł	Kwota odliczeń ogółem w tys. zł	Struktura %
1	2	3
do - 44 490	5 119 315	80,95
44 490 - 85 528	957 176	15,14
powyżej 85 528	247 295	3,91
<b>Ogółem</b>	<b>6 323 786</b>	<b>100,00</b>

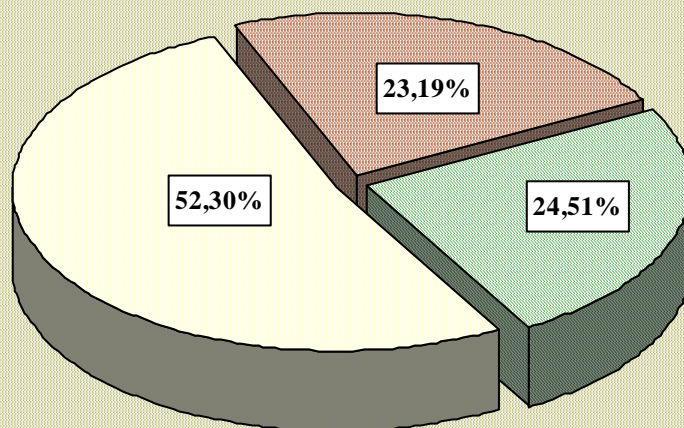
#### 4.10 Podatek należny

Przedziały dochodów w zł	Kwota podatku ogółem w tys. zł	Struktura %
1	2	3
do - 44 490	23 559 444	52,30
44 490 - 85 528	10 449 155	23,19
powyżej 85 528	11 042 290	24,51
<b>Ogółem</b>	<b>45 050 889</b>	<b>100,00</b>

### Struktura podatników według wysokości uzyskanego dochodu

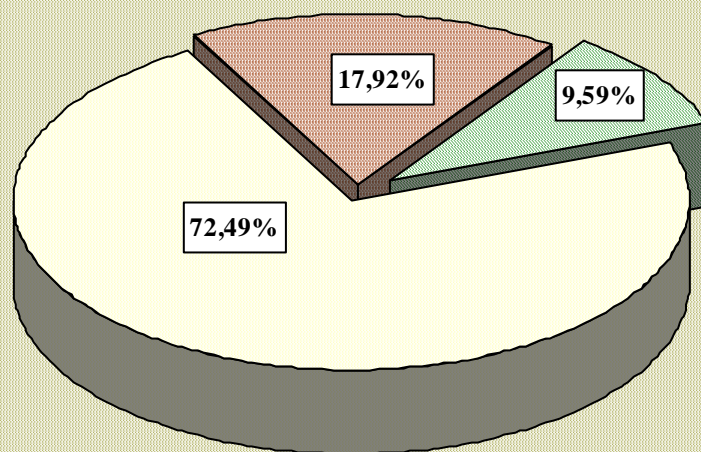


### Struktura podatku należnego

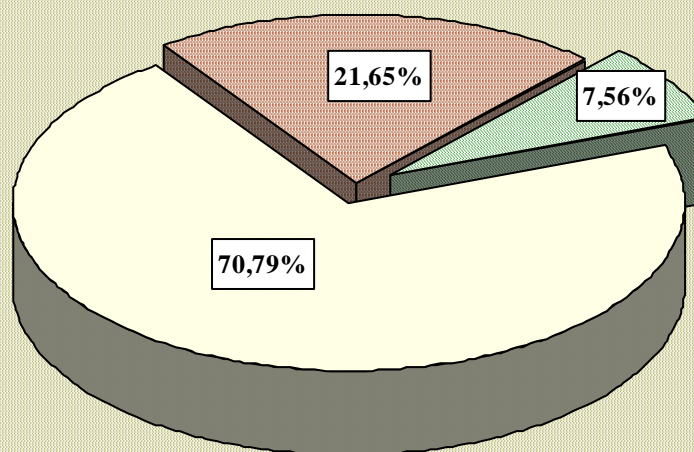


□ I przedział      ■ II przedział      ■ III przedział

### Struktura dochodu brutto przed odliczeniami



### Struktura odliczeń od dochodu składek na ubezpieczenia społeczne

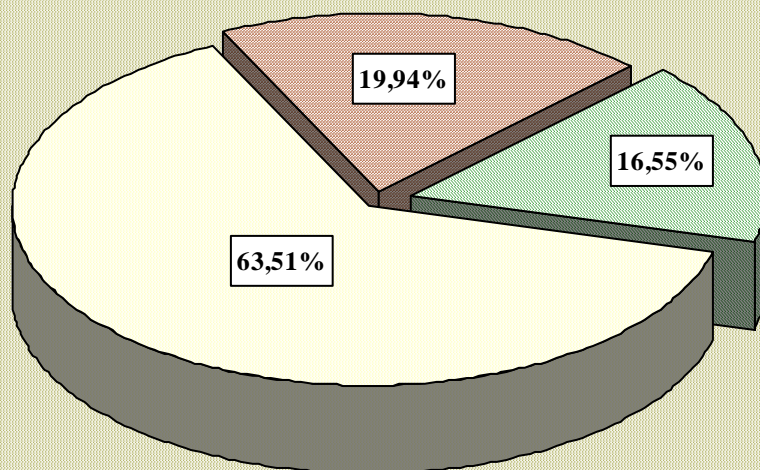


□ I przedział

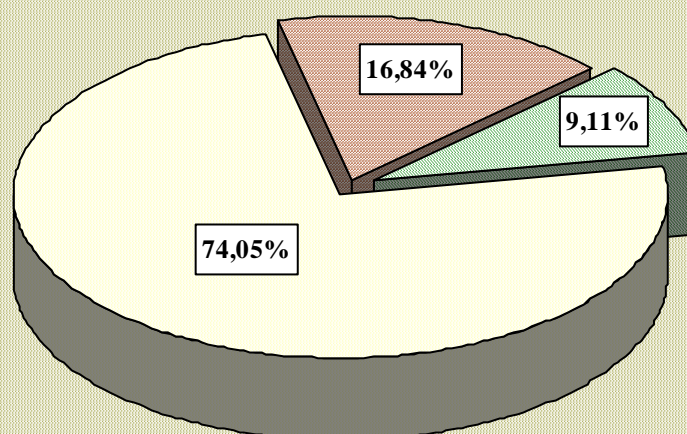
■ II przedział

■ III przedział

**Struktura podatku przed odliczeniami**



**Struktura odliczeń od podatku składki na ubezpieczenie zdrowotne**



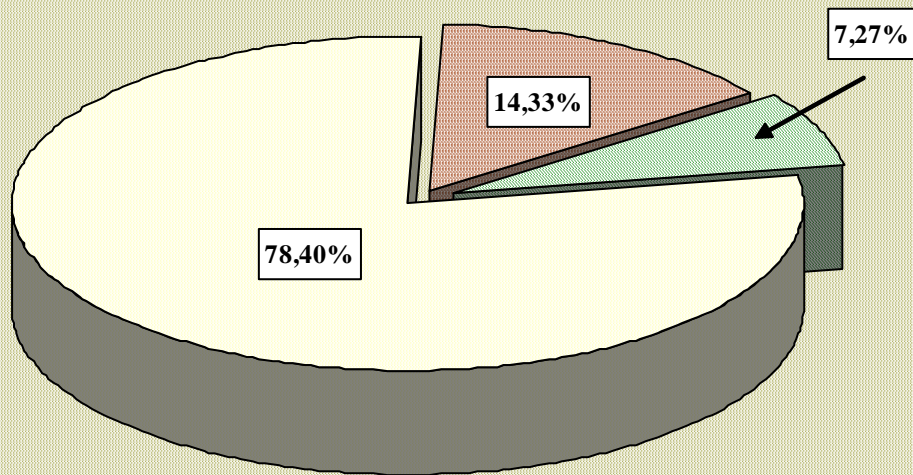
□ I przedział

■ II przedział

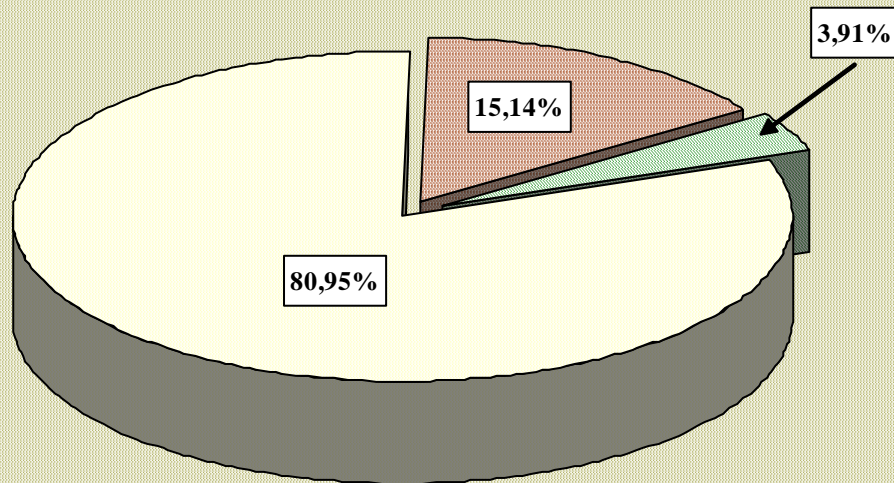
■ III przedział



### Struktura odliczeń od dochodu ulg podatkowych



### Struktura odliczeń od podatku ulg podatkowych



□ I przedział

■ II przedział

■ III przedział

## 5. Dochód i obciążenie dochodu

### 5.1 Podatników ogółem

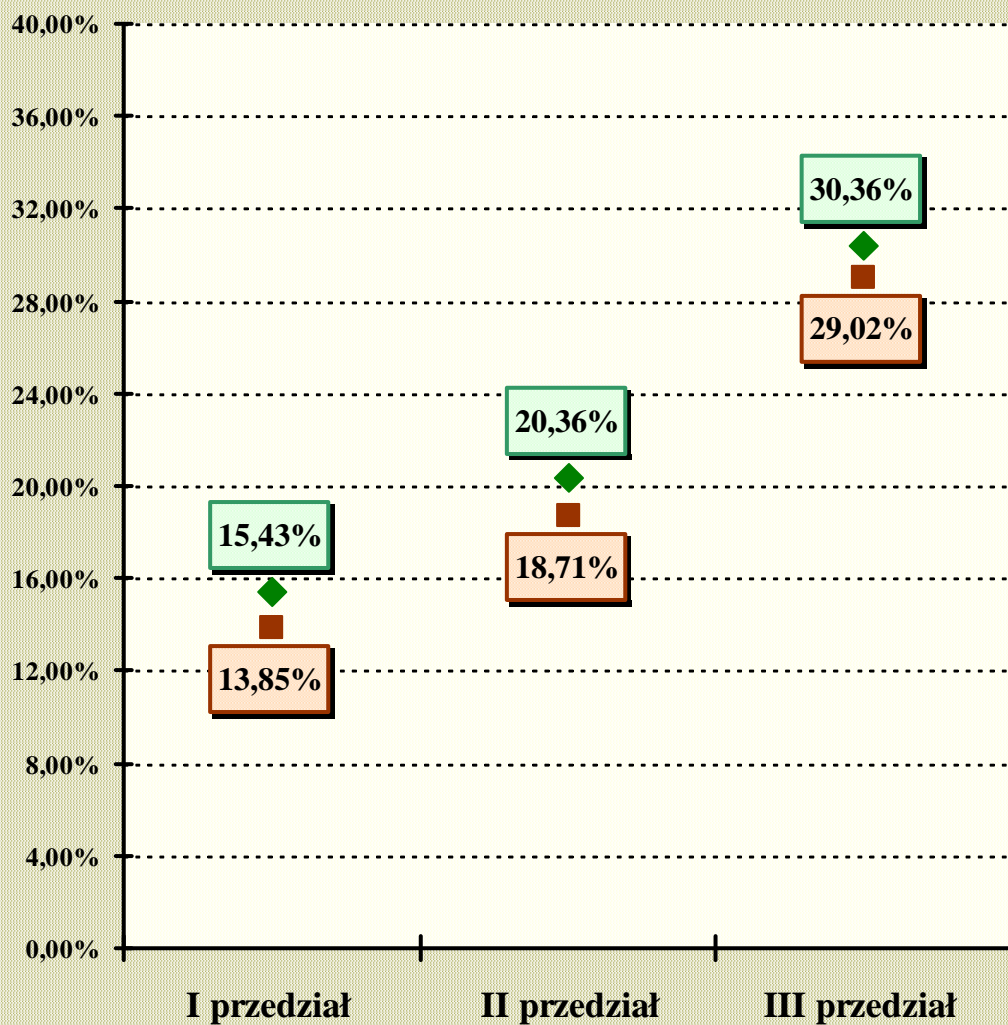
#### 1/ przeciętny dochód pomniejszony o odliczone składki na ubezpieczenia społeczne i przeciętny podatek

Przedziały dochodów w zł	Liczba podatników	Przeciętny dochód pomniejszony o odliczone składki na ubezpieczenia społeczne w zł	Przeciętny podatek w zł		
			wg skali podatkowej	należny	
				łącznie ze składką na ubezpieczenie zdrowotne	po odliczeniu składki na ubezpieczenie zdrowotne
1	2	3	4	5	6
do - 44 490	22 525 382	16 431	2 535	2 276	1 046
44 490 - 85 528	1 575 511	56 850	11 574	10 634	6 632
powyżej 85 528	342 230	145 501	44 167	42 227	32 266
<b>Ogółem</b>	<b>24 443 123</b>	<b>20 843</b>	<b>3 701</b>	<b>3 374</b>	<b>1 843</b>

#### 2/ obciążenie dochodu

Przedziały dochodów w zł	Obciążenie dochodu w %			Różnica obciążenia w pkt proc.  (2 – 3)
	nominalne	efektywne		
		łącznie ze składką na ubezpieczenie zdrowotne	po odliczeniu składki na ubezpieczenie zdrowotne	
1	2	3	4	5
do - 44 490	15,43	13,85	6,37	1,58
44 490 - 85 528	20,36	18,71	11,67	1,65
powyżej 85 528	30,36	29,02	22,18	1,34
<b>Ogółem</b>	<b>17,76</b>	<b>16,19</b>	<b>8,84</b>	<b>1,57</b>

**Przeciętne  
obciążenie dochodu  
stawką nominalną i efektywną**



◆ stawka nominalna    ■ stawka efektywna

## 5.2 Podatników osiągających dochody wyłącznie z należności ze stosunku: pracy, służbowego, spółdzielczego i z pracy nakładczej...

### 1/ przeciętny dochód pomniejszony o odliczone składki na ubezpieczenia społeczne i przeciętny podatek

Przedziały dochodów w zł	Liczba podatników	Przeciętny dochód pomniejszony o odliczone składki na ubezpieczenia społeczne w zł	Przeciętny podatek w zł		
			wg skali podatkowej	należny	
				łącznie ze składką na ubezpieczenie zdrowotne	po odliczeniu składki na ubezpieczenie zdrowotne
1	2	3	4	5	6
do - 44 490	5 980 413	17 978	2 829	2 432	1 063
44 490 - 85 528	595 482	57 146	11 663	10 601	6 473
powyżej 85 528	140 744	152 637	47 021	44 869	33 729
<b>Ogółem</b>	<b>6 716 639</b>	<b>24 272</b>	<b>4 534</b>	<b>4 045</b>	<b>2 227</b>

### 2/ obciążenie dochodu

Przedziały dochodów w zł	Obciążenie dochodu w %			Różnica obciążenia w pkt proc.  (2 – 3)
	nominalne	efektywne		
		łącznie ze składką na ubezpieczenie zdrowotne	po odliczeniu składki na ubezpieczenie zdrowotne	
1	2	3	4	5
do - 44 490	15,74	13,53	5,91	2,21
44 490 - 85 528	20,41	18,55	11,33	1,86
powyżej 85 528	30,81	29,40	22,10	1,41
<b>Ogółem</b>	<b>18,68</b>	<b>16,67</b>	<b>9,18</b>	<b>2,01</b>

### **5.3 Podatników osiągających dochody wyłącznie z emerytury - renty oraz innych krajowych świadczeń, o których mowa w art. 34 ust. 7 ustawy**

#### **1/ przeciętny dochód i przeciętny podatek**

Przedziały dochodów w zł	Liczba podatników	Przeciętny dochód w zł	Przeciętny podatek w zł		
			wg skali podatkowej	należny	
				łącznie ze składką na ubezpieczenie zdrowotne	po odliczeniu składki na ubezpieczenie zdrowotne
1	2	3	4	5	6
do - 44 490	7 732 215	13 639	2 005	1 937	891
44 490 - 85 528	15 860	52 050	10 134	9 970	5 992
<b>Ogółem</b>	<b>7 748 075</b>	<b>13 718</b>	<b>2 021</b>	<b>1 953</b>	<b>901</b>

#### **2/ obciążenie dochodu**

Przedziały dochodów w zł	Obciążenie dochodu w %			Różnica obciążenia w pkt proc.  (2 – 3)
	nominalne	efektywne		
		łącznie ze składką na ubezpieczenie zdrowotne	po odliczeniu składki na ubezpieczenie zdrowotne	
1	2	3	4	5
do - 44 490	14,70	14,20	6,53	0,50
44 490 - 85 528	19,47	19,15	11,51	0,32
<b>Ogółem</b>	<b>14,73</b>	<b>14,24</b>	<b>6,57</b>	<b>0,49</b>

## 5.4 Podatników osiągających dochody wyłącznie z pozarolniczej działalności gospodarczej

### 1/ przeciętny dochód pomniejszony o odliczone składki na ubezpieczenia społeczne i przeciętny podatek

Przedziały dochodów w zł	Liczba podatników	Przeciętny dochód pomniejszony o odliczone składki na ubezpieczenia społeczne w zł	Przeciętny podatek w zł		
			wg skali podatkowej	należny	
				łącznie ze składką na ubezpieczenie zdrowotne	po odliczeniu składki na ubezpieczenie zdrowotne
1	2	3	4	5	6
do - 44 490	217 261	15 555	2 369	1 960	910
44 490 - 85 528	19 299	57 266	11 699	9 961	8 286
powyżej 85 528	4 974	166 513	52 572	49 443	47 864
<b>Ogółem</b>	<b>241 534</b>	<b>21 996</b>	<b>4 148</b>	<b>3 577</b>	<b>2 467</b>

### 2/ obciążenie dochodu

Przedziały dochodów w zł	Obciążenie dochodu w %			Różnica obciążenia w pkt proc.  (2 - 3)
	nominalne	efektywne		
		łącznie ze składką na ubezpieczenie zdrowotne	po odliczeniu składki na ubezpieczenie zdrowotne	
1	2	3	4	5
do - 44 490	15,23	12,60	5,85	2,63
44 490 - 85 528	20,43	17,39	14,47	3,04
powyżej 85 528	31,57	29,69	28,74	1,88
<b>Ogółem</b>	<b>18,86</b>	<b>16,26</b>	<b>11,22</b>	<b>2,60</b>

## 5.5 Podatników, którzy osiągnęli dochody z więcej niż jednego źródła

### 1/ przeciętny dochód pomniejszony o odliczone składki na ubezpieczenia społeczne i przeciętny podatek

Przedziały dochodów w zł	Liczba podatników	Przeciętny dochód pomniejszony o odliczone składki na ubezpieczenia społeczne w zł	Przeciętny podatek w zł		
			wg skali podatkowej	należny	
				łącznie ze składką na ubezpieczenie zdrowotne	po odliczeniu składki na ubezpieczenie zdrowotne
1	2	3	4	5	6
do - 44 490	7 767 710	19 350	3 090	2 704	1 269
44 490 - 85 528	940 583	56 762	11 548	10 686	6 702
powyżej 85 528	195 416	139 893	41 924	40 165	30 827
<b>Ogółem</b>	<b>8 903 709</b>	<b>25 948</b>	<b>4 840</b>	<b>4 369</b>	<b>2 492</b>

### 2/ obciążenie dochodu

Przedziały dochodów w zł	Obciążenie dochodu w %			Różnica obciążenia w pkt proc. (2 – 3)
	nominalne	efektywne		
		łącznie ze składką na ubezpieczenie zdrowotne	po odliczeniu składki na ubezpieczenie zdrowotne	
1	2	3	4	5
do - 44 490	15,97	13,97	6,56	2,00
44 490 - 85 528	20,34	18,83	11,81	1,51
powyżej 85 528	29,97	28,71	22,04	1,26
<b>Ogółem</b>	<b>18,65</b>	<b>16,84</b>	<b>9,60</b>	<b>1,81</b>

## **5.6 Podatników osiągających dochody z pozarolniczej działalności gospodarczej i jednocześnie z innych źródeł**

**1/ przeciętny dochód pomniejszony o odliczone składki na ubezpieczenia społeczne i przeciętny podatek**

Przedziały dochodów w zł	Liczba podatników	Przeciętny dochód pomniejszony o odliczone składki na ubezpieczenia społeczne w zł	Przeciętny podatek w zł		
			wg skali podatkowej	należny	
				łącznie ze składką na ubezpieczenie zdrowotne	po odliczeniu składki na ubezpieczenie zdrowotne
1	2	3	4	5	6
do - 44 490	869 840	21 886	3 571	3 087	1 156
44 490 - 85 528	197 166	57 802	11 860	10 778	6 862
powyżej 85 528	54 712	123 916	35 533	32 939	25 298
<b>Ogółem</b>	<b>1 121 718</b>	<b>33 175</b>	<b>6 587</b>	<b>5 895</b>	<b>3 337</b>

**2/ obciążenie dochodu**

Przedziały dochodów w zł	Obciążenie dochodu w %			Różnica obciążenia w pkt proc.  (2 – 3)
	nominalne	efektywne		
		łącznie ze składką na ubezpieczenie zdrowotne	po odliczeniu składki na ubezpieczenie zdrowotne	
1	2	3	4	5
do - 44 490	16,32	14,10	5,28	2,22
44 490 - 85 528	20,52	18,65	11,87	1,87
powyżej 85 528	28,68	26,58	20,42	2,10
<b>Ogółem</b>	<b>19,86</b>	<b>17,77</b>	<b>10,06</b>	<b>2,09</b>



## **5.7 Podatników osiągających dochody z pozarolniczej działalności gospodarczej (łącznie pkt 5.4 i 5.6)**

### **1/ przeciętny dochód pomniejszony o odliczone składki na ubezpieczenia społeczne i przeciętny podatek**

Przedziały dochodów w zł	Liczba podatników	Przeciętny dochód pomniejszony o odliczone składki na ubezpieczenia społeczne w zł	Przeciętny podatek w zł		
			wg skali podatkowej	należny	
				łącznie ze składką na ubezpieczenie zdrowotne	po odliczeniu składki na ubezpieczenie zdrowotne
1	2	3	4	5	6
do - 44 490	1 087 101	20 620	3 331	2 862	1 107
44 490 - 85 528	216 465	57 755	11 846	10 705	6 989
powyżej 85 528	59 686	127 466	36 953	34 315	27 179
<b>Ogółem</b>	<b>1 363 252</b>	<b>31 195</b>	<b>6 155</b>	<b>5 484</b>	<b>3 183</b>

### **2/ obciążenie dochodu**

Przedziały dochodów w zł	Obciążenie dochodu w %			Różnica obciążenia w pkt proc.  (2 – 3)
	nominalne	efektywne		
		łącznie ze składką na ubezpieczenie zdrowotne	po odliczeniu składki na ubezpieczenie zdrowotne	
1	2	3	4	5
do - 44 490	16,15	13,88	5,37	2,27
44 490 - 85 528	20,51	18,54	12,10	1,97
powyżej 85 528	28,99	26,92	21,32	2,07
<b>Ogółem</b>	<b>19,73</b>	<b>17,58</b>	<b>10,20</b>	<b>2,15</b>

## 6. Odliczenia - dane ogólne

### 6.1 Odliczenia od dochodu składek na ubezpieczenia społeczne

a/ odliczenia składek na ubezpieczenia społeczne dokonało 12 651 098 podatników, tj. 51,76% ogółu podatników,

b/ kwota odliczonych składek wyniosła 45 765 623 tys. zł i stanowiła 8,24% dochodu brutto przed odliczeniami,

w tym:

- *odliczenia składek zagranicznych, o których mowa w art. 26 ust. 1 pkt 2a ustawy dokonało 14 822 podatników na kwotę 34 379 tys. zł,*

c/ podatnicy korzystający z odliczenia składek na ubezpieczenia społeczne

Przedziały dochodów w zł	Liczba podatników ogółem	Liczba podatników, którzy odliczyli składki na ubezpieczenia społeczne	% (3 : 2)
1	2	3	4
do - 44 490	22 525 382	11 045 528	49,04
44 490 - 85 528	1 575 511	1 311 551	83,25
powyżej 85 528	342 230	294 019	85,91
<b>Ogółem</b>	<b>24 443 123</b>	<b>12 651 098</b>	<b>51,76</b>

d/ odliczenia składek na ubezpieczenia społeczne

Przedziały dochodów w zł	Kwota dochodu brutto przed odliczeniami w tys. zł	Kwota odliczonych składek na ubezpieczenia społeczne w tys. zł	% (3 : 2)
1	2	3	4
do - 44 490	402 511 094	32 396 553	8,05
44 490 - 85 528	99 475 116	9 906 866	9,96
powyżej 85 528	53 257 094	3 462 204	6,50
<b>Ogółem</b>	<b>555 243 304</b>	<b>45 765 623</b>	<b>8,24</b>

## **6.2 Odliczenia od podatku składki na ubezpieczenie zdrowotne**

a/ odliczenia składki na ubezpieczenie zdrowotne dokonało 21 121 103 podatników, tj. 86,41% ogółu podatników,

b/ kwota odliczonej składki wyniosła 37 431 744 tys. zł i stanowiła 42,15% podatku przed odliczeniami i 7,35% dochodu pomniejszonego o odliczone składki na ubezpieczenia społeczne,

w tym:

- odliczenia składek zagranicznych, o których mowa w art. 27b ust. 1 pkt 2 ustawy dokonało 10 077 podatników na kwotę 9 183 tys. zł,

c/ podatnicy korzystający z odliczenia składki na ubezpieczenie zdrowotne

Przedziały dochodów w zł	Liczba podatników ogółem	Liczba podatników, którzy odliczyli składkę na ubezpieczenie zdrowotne	% (3 : 2)
1	2	3	4
do - 44 490	22 525 382	19 288 412	85,63
44 490 - 85 528	1 575 511	1 513 199	96,04
powyżej 85 528	342 230	319 492	93,36
<b>Ogółem</b>	<b>24 443 123</b>	<b>21 121 103</b>	<b>86,41</b>

d/ składka na ubezpieczenie zdrowotne odliczana od podatku

Przedziały dochodów w zł	Kwota podatku przed odliczeniami w tys. zł	Kwota odliczonej składki na ubezpieczenie zdrowotne w tys. zł	% (3 : 2)
1	2	3	4
do - 44 490	56 397 147	27 718 599	49,15
44 490 - 85 528	17 710 426	6 304 095	35,60
powyżej 85 528	14 698 635	3 409 050	23,19
<b>Ogółem</b>	<b>88 806 208</b>	<b>37 431 744</b>	<b>42,15</b>

e/ podstawa obliczenia składki na ubezpieczenie zdrowotne i jej wysokość

Przedziały dochodów w zł	Kwota dochodu pomniejszonego o odliczone składki na ubezpieczenia społeczne w tys. zł	Kwota odliczonej składki na ubezpieczenie zdrowotne w tys. zł	% (3 : 2)
1	2	3	4
do - 44 490	370 114 541	27 718 599	7,49
44 490 - 85 528	89 568 250	6 304 095	7,04
powyżej 85 528	49 794 890	3 409 050	6,85
<b>Ogółem</b>	<b>509 477 681</b>	<b>37 431 744</b>	<b>7,35</b>

### 6.3 Odliczenia ulg podatkowych – dane ogólne

a/ kwota odliczeń od dochodu wyniosła 5 208 436 tys. zł i stanowiła 1,02% dochodu pomniejszonego o odliczone składki na ubezpieczenia społeczne,

b/ kwota odliczeń od podatku wyniosła 6 323 786 tys. zł i stanowiła 12,31% podatku po odliczeniu składki na ubezpieczenie zdrowotne,

c/ ulgi odliczone od dochodu

Przedziały dochodów w zł	Kwota dochodu pomniejszonego o odliczone składki na ubezpieczenia społeczne w tys. zł	Kwota odliczonych ulg w tys. zł	% (3 : 2)
1	2	3	4
do - 44 490	370 114 541	4 083 600	1,10
44 490 - 85 528	89 568 250	746 366	0,83
powyżej 85 528	49 794 890	378 470	0,76
<b>Ogółem</b>	<b>509 477 681</b>	<b>5 208 436</b>	<b>1,02</b>

d/ ulgi odliczone od podatku

Przedziały dochodów w zł	Kwota podatku po odliczeniu składki na ubezpieczenie zdrowotne w tys. zł	Kwota odliczonych ulg w tys. zł	% (3 : 2)
1	2	3	4
do - 44 490	28 678 548	5 119 315	17,85
44 490 - 85 528	11 406 331	957 176	8,39
powyżej 85 528	11 289 585	247 295	2,19
<b>Ogółem</b>	<b>51 374 464</b>	<b>6 323 786</b>	<b>12,31</b>

### Odliczenia od dochodu wg tytułów

**Ogółem odliczenia - 5 208 436 tys. zł**

w tym:

#### **1/ darowizny**

- a/ liczba podatników - **259 024** (1,06 % ogółu podatników)
- b/ kwota odliczeń - **277 131 tys. zł**  
(0,05% dochodu pomniejszonego o odliczone składki na ubezpieczenia społeczne)
- c/ przeciętna kwota odliczona przez podatnika - **1 070 zł**

w tym:

**- darowizny, o których mowa w art. 26 ust. 1 pkt 9 ustawy**

- a/ liczba podatników - **233 567** (0,96 % ogółu podatników)
- b/ kwota odliczeń - **162 169 tys. zł**  
(0,03% dochodu pomniejszonego o odliczone składki na ubezpieczenia społeczne)
- c/ przeciętna kwota odliczona przez podatnika - **694 zł**

**- darowizny wynikające z odrębnych ustaw**

a/ liczba podatników	-	<b>25 457</b> (0,10% ogółu podatników)
b/ kwota odliczeń	-	<b>114 962 tys. zł</b> (0,02% dochodu pomniejszonego o odliczone składki na ubezpieczenia społeczne)
c/ przeciętna kwota odliczona przez podatnika	-	<b>4 516 zł</b>

**2/ wydatki na cele rehabilitacyjne**

a/ liczba podatników	-	<b>1 102 444</b> (4,51% ogółu podatników)
b/ kwota odliczeń	-	<b>2 322 166 tys. zł</b> (0,46 % dochodu pomniejszonego o odliczone składki na ubezpieczenia społeczne)
c/ przeciętna kwota odliczona przez podatnika	-	<b>2 106 zł</b>

**3/ wydatki z tytułu użytkowania sieci Internet**

a/ liczba podatników	-	<b>3 189 130</b> (13,05 ogółu podatników)
b/ kwota odliczeń	-	<b>1 842 615 tys. zł</b> (0,36% dochodu pomniejszonego o odliczone składki na ubezpieczenia społeczne)
c/ przeciętna kwota odliczona przez podatnika	-	<b>578 zł</b>

**4/ wydatki na nabycie nowych technologii**

a/ liczba podatników	-	<b>11</b> (0,00005% ogółu podatników)
b/ kwota odliczeń	-	<b>51 tys. zł</b> (0,00001% dochodu pomniejszonego o odliczone składki na ubezpieczenia społeczne)
c/ przeciętna kwota odliczona przez podatnika	-	<b>4 636 zł</b>

## **5/ zwrot nienależnie pobranych świadczeń**

a/ liczba podatników	-	<b>24 257</b> (0,10% ogółu podatników)
b/ kwota odliczeń	-	<b>33 665 tys. zł</b> (0,007% dochodu pomniejszonego o odliczone składki na ubezpieczenia społeczne)
c/ przeciętna kwota odliczona przez podatnika	-	1 388 zł

## **6/ wydatki mieszkaniowe**

<b>- kwota wydatków do odliczenia od dochodu w 2008 r.</b>	-	<b>722 976 tys. zł</b>
<b>- dokonane odliczenia od dochodu</b>		
a/ liczba podatników, którzy dokonali odliczeń	-	<b>149 396</b> (0,61% ogółu podatników)
b/ kwota odliczona ogółem	-	<b>716 532 tys. zł</b> (0,14% dochodu pomniejszonego o odliczone składki na ubezpieczenia społeczne)
c/ przeciętna kwota odliczona przez podatnika	-	4 796 zł

*w tym z tytułu:*

### **spłaty odsetek od kredytu (pożyczki) mieszkaniowego**

a/ liczba podatników	-	<b>148 401</b>
b/ kwota odliczeń	-	<b>715 226 tys. zł</b> (99,82% odliczeń z tyt. wydatków mieszkaniowych)
c/ przeciętna kwota odliczona przez podatnika	-	4 820 zł

### **wydatków - na zasadzie praw nabytych**

a/ liczba podatników	-	<b>995</b>
b/ kwota odliczeń	-	<b>1 306 tys. zł</b> (0,18% odliczeń z tyt. wydatków mieszkaniowych)
c/ przeciętna kwota odliczona przez podatnika	-	1 313 zł

## Odliczenia od podatku wg tytułów

**Ogółem odliczenia - 6 323 786 tys. zł**

w tym:

### **1/ ulgi za wykształcenie uczniów**

a/ liczba podatników	-	<b>17 630</b> (0,07 ogółu podatników)
b/ kwota odliczeń	-	<b>84 474 tys. zł</b> (0,16% podatku po odliczeniu składki na ubezpieczenie zdrowotne)
c/ przeciętna kwota odliczona przez podatnika	-	4 791 zł

### **2/ ulgi z tytułu wychowywania dzieci**

a/ liczba podatników	-	<b>4 205 909</b> (17,21% ogółu podatników)
b/ kwota odliczeń	-	<b>6 043 553 tys. zł</b> (11,76% podatku po odliczeniu składki na ubezpieczenie zdrowotne)
c/ liczba dzieci	-	6 357 837
d/ przeciętna kwota odliczona na podatnika	-	1 437 zł
e/ przeciętna kwota odliczona na dziecko	-	951 zł

### **3/ ulgi, o których mowa w art. 27g ustawy**

a/ liczba podatników	-	<b>13 537</b> (0,06% ogółu podatników)
b/ kwota odliczeń	-	<b>43 007 tys. zł</b> (0,08% podatku po odliczeniu składki na ubezpieczenie zdrowotne)
c/ przeciętna kwota odliczona przez podatnika	-	3 177 zł



#### **4/ wydatki mieszkaniowe**

a/ liczba podatników, którzy dokonali odliczeń	-	<b>265 309</b> (1,09% ogółu podatników)
b/ kwota odliczona ogółem	-	<b>151 600 tys. zł</b> (0,30% podatku po odliczeniu składki na ubezpieczenie zdrowotne)
c/ przeciętna kwota odliczona przez podatnika	-	<b>571 zł</b>

*w tym z tytułu:*

#### **systematycznego gromadzenia oszczędności w kasie mieszkaniowej**

a/ liczba podatników	-	<b>4 792</b>
b/ kwota odliczeń	-	<b>5 059 tys. zł</b> (3,34% odliczeń z tytułu wydatków mieszkaniowych)
c/ przeciętna kwota odliczona przez podatnika	-	<b>1 056 zł</b>

#### **wydatków, których przysługujące odliczenie nie znalazło pokrycia w podatku za lata ubiegłe**

a/ liczba podatników	-	<b>260 517</b>
b/ kwota odliczeń	-	<b>146 541 tys. zł</b> (96,66% odliczeń z tytułu wydatków mieszkaniowych)
c/ przeciętna kwota odliczona przez podatnika	-	<b>563 zł</b>

### Ulgi odliczone według tytułów w układzie przedziałów dochodów

Tytuł odliczenia	Przedziały dochodów			Razem
	I przedział	II przedział	III przedział	
1	2	3	4	5
<b>Odliczenia od dochodu</b>				
<b>ogółem w tys. zł</b>	<b>4 083 600</b>	<b>746 366</b>	<b>378 470</b>	<b>5 208 436</b>
<i>w tym:</i>				
1/ darowizny	90 759	61 420	124 952	277 131
- darowizny, o których mowa w art. 26 ust.1 pkt 9 ustawy	61 872	28 964	71 333	162 169
- darowizny wynikające z odrębnych ustaw	28 887	32 456	53 619	114 962
2/ wydatki na cele rehabilitacyjne	2 203 082	97 340	21 744	2 322 166
3/ wydatki z tytułu użytkowania sieci Internet	1 445 305	327 311	69 999	1 842 615
4/ wydatki na nabycie nowych technologii	51	0	0	51
5/ zwrot nienależnie pobranych świadczeń	22 595	8 672	2 398	33 665
6/ wydatki mieszkaniowe	305 679	251 476	159 377	716 532
7/ inne odliczenia	16 129	147	-	16 276
<b>Odliczenia od podatku</b>				
<b>ogółem w tys. zł</b>	<b>5 119 315</b>	<b>957 176</b>	<b>247 295</b>	<b>6 323 786</b>
<i>w tym:</i>				
1/ ulgi za wyszkolenie uczniów	30 869	31 040	22 565	84 474
2/ ulgi z tytułu wychowywania dzieci	4 946 932	888 239	208 382	6 043 553
3/ ulgi, o których mowa w art. 27g ustawy	8 564	20 025	14 418	43 007
4/ wydatki mieszkaniowe	131 798	17 872	1 930	151 600
5/ inne odliczenia	1 152	-	-	1 152

## **7. Zwolnienie od podatku dochodu uzyskanego na terenach specjalnych stref ekonomicznych**

- 1/ Kwota zwolnienia - 226 750 tys. zł
- 2/ Liczba podatników - 94

## **8. Podatek należny, zaliczki, saldo rozliczeń**

1/ Podatek należny obliczony wg skali podatkowej	45 051 mln zł
2/ Podatek z odpłatnego zbycia nieruchomości i praw majątkowych nabytych lub wybudowanych w latach 2007-2008, o którym mowa w art. 30e ustawy	162 mln zł
3/ Zryczałtowany podatek obliczony od przychodów (dochodów), o których mowa w art. 30a ust. 1 pkt 1-5 ustawy, uzyskanych poza granicami RP	5 mln zł
4/ Zryczałtowany podatek dochodowy, o którym mowa w art. 29, 30 i 30a ustawy, jeżeli podatek ten nie został pobrany przez płatnika	17 mln zł
5/ Wpłacony zaliczkami	52 253 mln zł
6/ Do zapłaty	2 814 mln zł
7/ Do zwrotu	9 832 mln zł

### **III. Podatnicy opodatkowani wg stawki 19% od dochodu z pozarolniczej działalności gospodarczej lub działów specjalnych produkcji rolnej**

#### **1. Liczba podatników**

Z opodatkowania dochodów z pozarolniczej działalności gospodarczej lub działów specjalnych produkcji rolnej wg stawki 19% skorzystało **463 115** podatników.

#### **2. Podatnicy opodatkowani od dochodów z pozarolniczej działalności gospodarczej**

1/ Przychód	675 100 249 tys. zł
2/ Koszty uzyskania przychodu	598 304 362 tys. zł
3/ Dochód	78 870 896 tys. zł
4/ Strata	2 075 009 tys. zł

#### **3. Podatnicy opodatkowani od dochodów z działów specjalnych produkcji rolnej**

1/ Przychód	661 847 tys. zł
2/ Koszty uzyskania przychodu	655 314 tys. zł
3/ Dochód	22 979 tys. zł
4/ Strata	16 446 tys. zł

#### **4. Dochód i podatek ogółem**

1/ Dochód brutto przed odliczeniami	78 893 875 tys. zł
2/ Odliczenia od dochodu składek na ubezpieczenia społeczne	1 205 228 tys. zł
w tym:	
- składki zagraniczne, o których mowa w art. 26 ust. 1 pkt 2a ustawy	1 919 tys. zł
3/ Dochód pomniejszony o odliczone składki na ubezpieczenia społeczne	77 688 647 tys. zł
4/ Odliczenia od dochodu strat z lat ubiegłych	
- kwota odliczenia	436 642 tys. zł
- liczba podatników korzystających z odliczenia	18 254

5/ Kwoty wpływające na zwiększenie podstawy opodatkowania	1 897 tys. zł
6/ Dochód do opodatkowania	77 253 902 tys. zł
7/ Podatek przed odliczeniami	14 672 849 tys. zł
8 /Odliczenia od podatku składki na ubezpieczenie zdrowotne	856 017 tys. zł
w tym:	
- składki zagraniczne, o których mowa w art. 27b ust. 1 pkt 2 ustawy	1 291 tys. zł
9/ Odliczenia od podatku ulgi, o której mowa w art. 27g ustawy	1 364 tys. zł
10/ Doliczenia do podatku	1 924 tys. zł
11/ Odliczenia podatku zapłaconego za granicą	2 122 tys. zł
12/ Zryczałtowany podatek dochodowy od dochodu z rewanżu likwidacyjnego	634 tys. zł

## **5. Podatek należny, zaliczki, saldo rozliczeń**

1/ Podatek należny obliczony wg stawki 19%	13 816 mln zł
2/ Podatek z odpłatnego zbycia nieruchomości i praw majątkowych nabytych lub wybudowanych w latach 2007-2008, o którym mowa w art. 30e ustawy	25 mln zł
3/ Zryczałtowany podatek obliczony od przychodów (dochodów), o których mowa w art. 30a ust. 1 pkt 1-5 ustawy, uzyskanych poza granicami RP	2 mln zł
4/ Zryczałtowany podatek, o którym mowa w art. 29, 30 i 30a ustawy, jeżeli nie został pobrany przez płatnika	0,5 mln zł
5/ Wpłacono zaliczkami	11 621 mln zł
6/ Kwota do zapłaty	3 039 mln zł
7/ Nadpłata	817 mln zł

#### **IV. Podatnicy opodatkowani wg stawki 19% od dochodów uzyskanych z odpłatnego zbycia papierów wartościowych lub pochodnych instrumentów finansowych**

##### **1. Liczba podatników**

Opodatkowania dochodów uzyskanych z odpłatnego zbycia papierów wartościowych lub pochodnych instrumentów finansowych wg stawki 19% dokonało **243 374** podatników.

##### **2. Dochód i podatek ogółem**

1/ Dochód brutto przed odliczeniami	6 135 543 tys. zł
2/ Odliczenia od dochodu strat z lat ubiegłych	
- kwota odliczenia	102 858 tys. zł
- <i>liczba podatników dokonujących odliczenia</i>	9 137
3/ Dochód do opodatkowania	6 032 685 tys. zł
4/ Podatek przed odliczeniami	1 144 779 tys. zł
5/ Odliczenie podatku zapłaconego za granicą, o którym mowa w art. 30b ust 5a i 5b ustawy	517 tys. zł
6/ Odliczenie podatku zapłaconego za granicą, o którym mowa w art. 30b ust 5c ustawy	156 tys. zł

##### **3. Podatek należny, zaliczki, saldo rozliczeń**

1/ Podatek należny obliczony wg stawki 19%	1 144 mln zł
2/ Podatek z odpłatnego zbycia nieruchomości i praw majątkowych nabytych lub wybudowanych w latach 2007-2008, o którym mowa w art. 30e ustawy	26 mln zł
3/ Zryczałtowany podatek obliczony od przychodów (dochodów), o których mowa w art. 30a ust. 1 pkt 1-5 ustawy, uzyskanych poza granicami RP	6 mln zł
4/ Zryczałtowany podatek, o którym mowa w art. 29, 30 i 30a ustawy, jeżeli nie został pobrany przez płatnika	1 mln zł
5/ Kwota do zapłaty	1 177 mln zł