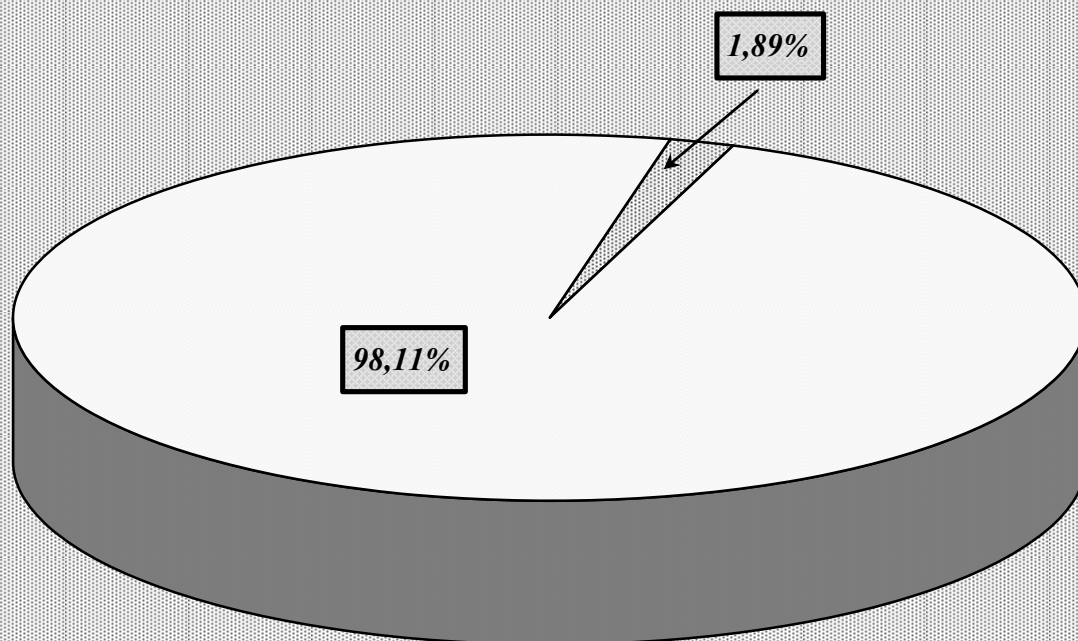


MINISTERSTWO FINANSÓW
DEPARTAMENT PODATKÓW DOCHODOWYCH

INFORMACJA

*dotycząca rozliczenia
podatku dochodowego od osób fizycznych
za 2010 rok*



- podatnicy w I przedziale podatkowym
- podatnicy w II przedziale podatkowym

Warszawa, sierpień 2011 r.

I. Dane ogólne

Informacja zawiera dane dotyczące podatników podatku dochodowego od osób fizycznych, których dochody w 2010 r. opodatkowane były:

- a/ wg skali podatkowej,
- b/ przy zastosowaniu stawki 19 %.

Stawką 19 % opodatkowane były dochody:

- podatników z pozarolniczej działalności gospodarczej lub działów specjalnych produkcji rolnej, którzy wybrali opodatkowanie na zasadach określonych w art. 30c ustawy z dnia 26 lipca 1991 r. o podatku dochodowym od osób fizycznych (Dz. U. z 2010 r. Nr 51, poz. 307, z późn. zm.) zwanej dalej „ustawą”,
- uzyskane z odpłatnego zbycia papierów wartościowych lub pochodnych instrumentów finansowych (art. 30b ustawy),
- uzyskane z odpłatnego zbycia nieruchomości i praw majątkowych nabytych lub wybudowanych po dniu 31 grudnia 2008 r. (art. 30e ustawy).

Dochodów opodatkowanych wg stawki 19% nie łączy się z dochodami podlegającymi opodatkowaniu wg skali podatkowej.

W roku 2010 obowiązywała następująca skala podatkowa:

<i>Podstawa obliczenia podatku w złotych</i>		<i>Podatek wynosi</i>
<i>do</i>	<i>85 528</i>	<i>18 % minus kwota zmniejszająca podatek 556 zł 02 gr</i>
<i>powyżej</i>	<i>85 528</i>	<i>14 839 zł 02 gr + 32% nadwyżki ponad 85 528 zł</i>

1. Liczba podatników podatku dochodowego od osób fizycznych

1/ Podatnicy, których dochody opodatkowane były wg skali podatkowej
ogółem **24 907 974**

z tego:

19 163 144 rozliczyło się bezpośrednio w urzędach skarbowych
5 744 830 zostało rozliczonych przez płatników

z tego:

5 381 176 przez organy rentowe
363 654 przez zakłady pracy.

2/ Podatnicy, których dochody opodatkowane były stawką 19%:

- z pozarolniczej działalności gospodarczej
lub działów specjalnych produkcji rolnej - **395 039** podatników
- uzyskane z odpłatnego zbycia papierów
wartościowych lub pochodnych
instrumentów finansowych - **486 347** podatników
- uzyskane z odpłatnego zbycia nieruchomości
i praw majątkowych nabytych lub
wybudowanych po dniu 31 grudnia 2008 r. - **43 192** podatników

2. Liczba podatników wg rodzajów składanych zeznań

W 2010 r. obowiązywały następujące rodzaje formularzy (zeznań) podatkowych:

PIT-36

dla podatników, do których miał zastosowanie art. 45 ust. 1 ustawy i którzy niezależnie od liczby źródeł przychodów:

1/ prowadzili:

- pozarolniczą działalność gospodarczą opodatkowaną na ogólnych zasadach przy zastosowaniu skali podatkowej,
- działy specjalne produkcji rolnej opodatkowane na ogólnych zasadach przy zastosowaniu skali podatkowej,

2/ uzyskali przychody:

- z najmu, podnajmu, dzierżawy, poddzierżawy lub z innych umów o podobnym charakterze, opodatkowane na ogólnych zasadach,
- od których byli obowiązani samodzielnie opłacać zaliczki na podatek,
- ze źródeł przychodów położonych za granicą,
- z innych źródeł, opodatkowanych na ogólnych zasadach przy zastosowaniu skali podatkowej, od których ani płatnik, ani podatnik w ciągu roku podatkowego nie miał obowiązku odprowadzania zaliczek,

3/ korzystali ze zwolnienia na podstawie art. 44 ust. 7a ustawy (tzw. kredytu podatkowego),

4/ byli obowiązani dokonać doliczenia na podstawie art. 44 ust. 7f ustawy,

5/ sporządzili remanent likwidacyjny w grudniu roku podatkowego,

6/ byli obowiązani doliczyć do swoich dochodów dochody małoletnich dzieci,

7/ obniżali dochód o straty z lat ubiegłych,

8/ wykazali należny zryczałtowany podatek dochodowy, o którym mowa w art. 29, 30 i 30a ustawy, jeżeli podatek ten nie został pobrany przez płatnika,

9/ wykazali należny podatek dochodowy, o którym mowa w art. 30e ustawy.

PIT-36L

dla podatników, którzy prowadzili pozarolniczą działalność gospodarczą lub działały specjalne produkcji rolnej opodatkowane na zasadach określonych w art. 30c ustawy.

PIT-37

dla podatników, do których miał zastosowanie art. 45 ust. 1 ustawy i którzy w roku podatkowym:

1/ wyłącznie za pośrednictwem płatnika uzyskali przychody ze źródeł położonych na terytorium Rzeczypospolitej Polskiej, podlegające opodatkowaniu na ogólnych zasadach przy zastosowaniu skali podatkowej, tj. w szczególności z tytułu:

- wynagrodzeń i innych przychodów ze stosunku służbowego, stosunku pracy (w tym spółdzielczego stosunku pracy) oraz pracy nakładczej,
- emerytur lub rent krajowych (w tym rent strukturalnych, rent socjalnych),

- świadczeń przedemerytalnych, zasiłków przedemerytalnych,
 - należności z tytułu członkostwa w rolniczych spółdzielniach produkcyjnych lub innych spółdzielniach zajmujących się produkcją rolną,
 - zasiłków pieniężnych z ubezpieczenia społecznego,
 - stypendiów,
 - przychodów z działalności wykonywanej osobiście (m.in. z umów zlecenia, kontraktów menedżerskich, zasiadania w radach nadzorczych, pełnienia obowiązków społecznych, działalności sportowej),
 - przychodów z praw autorskich i innych praw majątkowych,
 - świadczeń wypłaconych z Funduszu Pracy lub z Funduszu Gwarantowanych Świadczeń Pracowniczych,
 - należności za pracę przysługujących tymczasowo aresztowanym oraz skazanym,
 - należności z umowy aktywizacyjnej,
- 2/ nie prowadzili pozarolniczej działalności gospodarczej oraz działów specjalnych produkcji rolnej opodatkowanych na ogólnych zasadach przy zastosowaniu skali podatkowej,
- 3/ nie byli obowiązani doliczać do uzyskanych dochodów dochodów małoletnich dzieci,
- 4/ nie obniżali dochodów o straty z lat ubiegłych.

PIT-38

dla podatników, którzy w roku podatkowym uzyskali przychody z tytułu:

- 1/ odpłatnego zbycia:
- papierów wartościowych,
 - pożyczonych papierów wartościowych (sprzedaż krótka),
 - pochodnych instrumentów finansowych oraz realizacji praw z nich wynikających,
 - udziałów w spółkach mających osobowość prawną,
- 2/ objęcia udziałów (akcji) w spółkach mających osobowość prawną albo wkładów w spółdzielniach w zamian za wkład niepieniężny w innej postaci niż przedsiębiorstwo lub jego zorganizowana część.

PIT-39

dla podatników, którzy w roku podatkowym uzyskali przychody z odpłatnego zbycia nieruchomości i praw majątkowych nabytych lub wybudowanych po dniu 31 grudnia 2008 r. opodatkowanych na zasadach określonych w art. 30e ustawy.

Formularze PIT-36 i PIT-37 przeznaczone są zarówno dla podatników opodatkowujących swoje dochody indywidualnie, jak i łącznie z dochodami małżonka albo w sposób przewidziany dla osób samotnie wychowujących dzieci, w tym także dla osób mających miejsce zamieszkania dla celów podatkowych w innym niż Rzeczpospolita Polska państwie członkowskim Unii Europejskiej lub w innym państwie należącym do Europejskiego Obszaru Gospodarczego (tj. Islandii, Norwegii lub Lichtensteinie) albo w Konfederacji Szwajcarskiej, które przychody wymienione w art. 29 ust. 1 ustawy, opodatkowują na zasadach określonych w art. 27 ust. 1 ustawy, tj. przy zastosowaniu skali podatkowej.

Ponadto dla podatników korzystających z odliczeń od dochodu i (lub) odliczeń od podatku obowiązywały formularze **PIT/O** i (lub) **PIT/D** stanowiące załączniki do formularza zasadniczego PIT-36 lub PIT-37.

Formularze PIT-36L, PIT-38 i PIT-39 przeznaczone są wyłącznie dla podatników rozliczających się indywidualnie.

W urzędach skarbowych rozliczyło się ogółem **20 087 722** podatników

z tego:

składając zeznanie na formularzu:

PIT-36	2 577 948	12,83 %
PIT-36L	395 039	1,97 %
PIT-37	16 585 196	82,56 %
PIT-38	486 347	2,42 %
PIT-39	43 192	0,22%

Z możliwości łącznego opodatkowania dochodów małżonków skorzystało **10 104 116** podatników (40,57% ogółu podatników opodatkowanych wg skali podatkowej), tj. o 204 366 podatników (o 2,06%) więcej niż za 2009 r.

Natomiast z ulgowego opodatkowania dochodów przysługującego osobom samotnie wychowującym dzieci skorzystało **506 191** podatników, tj. o 27 942 osoby (o 5,23%) mniej niż za 2009 r.

II. Podatnicy opodatkowani wg skali podatkowej

1. Liczba podatników w podziale na źródła przychodów

Z ogólnej liczby **24 907 974** podatników opodatkowanych wg skali podatkowej:

- **23 279 216** podatników, tj. 93,46% uzyskało przychody ze źródeł podlegających opodatkowaniu i wykazało dochód,
- **1 278 792** podatników, tj. 5,13% nie uzyskało przychodów ze źródeł podlegających opodatkowaniu, a skorzystało z możliwości wspólnego opodatkowania z małżonkiem,
- **349 966** podatników, tj. 1,41% uzyskało przychody ze źródeł podlegających opodatkowaniu, lecz wykazało dochód "0" lub stratę.

Podatnicy, którzy z jednego źródła przychodu ponieśli stratę, a z innego uzyskali dochód, ujęci są w liczbie podatników uzyskujących dochody.

Dalsza część informacji odnoszona jest do podatników, którzy wykazali dochody z uwzględnieniem podatników korzystających z możliwości wspólnego opodatkowania z małżonkiem, tj. 24 558 008 podatników.

W 2010 roku 15 402 129 podatników, tj. 62,72% uzyskało dochody wyłącznie z jednego źródła, i tak:

1/ z należności ze stosunku: pracy, służbowego, spółdzielczego i z pracy nakładczej, a także zasiłków pieniężnych z ubezpieczenia społecznego wypłacanego przez zakład pracy	-	6 486 178
2/ z emerytury - renty oraz innych krajowych świadczeń, o których mowa w art. 34 ust. 7 ustawy	-	7 733 017
3/ z pozarolniczej działalności gospodarczej	-	325 032
4/ z działalności wykonywanej osobiście, o której mowa w art. 13 ustawy (w tym umów o dzieło i zlecenia)	-	795 692
5/ z najmu lub dzierżawy	-	28 263
6/ z praw autorskich i innych praw, o których mowa w art. 18 ustawy	-	33 947

Pozostali podatnicy w liczbie 9 155 879, tj. 37,28% uzyskali dochody z więcej niż jednego źródła.

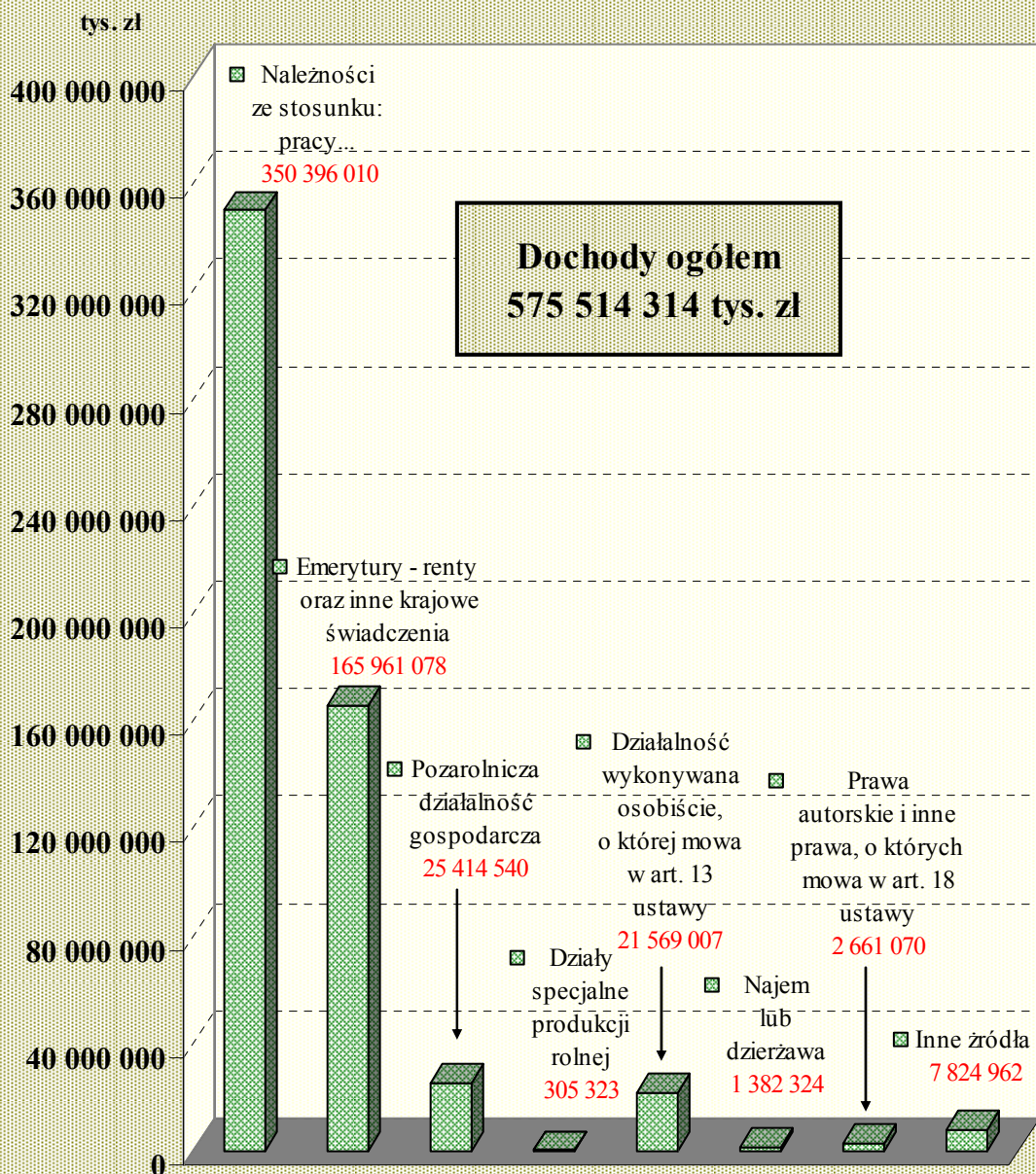
2. Liczba podatników według wysokości uzyskanego dochodu

Przedziały dochodów w zł	Liczba podatników	Struktura %
1	2	3
do 85 528	24 094 441	98,11
powyżej 85 528	463 567	1,89
Ogółem	24 558 008	100,00

3. Struktura dochodów wg źródeł

Źródła dochodów		Kwota dochodu pomniejszonego o odliczone składki na ubezpieczenia społeczne w tys. zł	Udział w ogólnej kwocie dochodu %
1		2	3
1.	Należności ze stosunku: pracy, służbowego, spółdzielczego i z pracy nakładczej, a także zasiłki pieniężne z ubezpieczenia społecznego wypłacone przez zakład pracy	350 396 010	60,88
2.	Emerytury - renty oraz inne krajowe świadczenia, o których mowa w art. 34 ust. 7 ustawy	165 961 078	28,84
3.	Pozarolnicza działalność gospodarcza	25 414 540	4,42
4.	Działy specjalne produkcji rolnej	305 323	0,05
5.	Działalność wykonywana osobiście, o której mowa w art. 13 ustawy (w tym umowy o dzieło i zlecenia)	21 569 007	3,75
6.	Najem lub dzierżawa	1 382 324	0,24
7.	Prawa autorskie i inne prawa, o których mowa w art. 18 ustawy	2 661 070	0,46
8.	Inne źródła (w tym emerytury - renty z zagranicy)	7 824 962	1,36
Razem		575 514 314	100,00

Dochody według źródeł przychodów



4. Dochód i obciążenie dochodu podatkiem

4.1 Dane ogólne

a/ dochód brutto przed odliczeniami	626 364 798 tys. zł
b/ odliczenia od dochodu składek na ubezpieczenia społeczne	50 850 484 tys. zł
(b : a)	8,12%
c/ dochód pomniejszony o odliczone składki na ubezpieczenia społeczne	575 514 314 tys. zł
d/ odliczenia od dochodu ogółem	6 061 394 tys. zł
- odliczenia strat z lat ubiegłych	603 854 tys. zł
- odliczenia ulg podatkowych	5 457 540 tys. zł
e/ dochód zwolniony	223 861 tys. zł
f/ dochód do opodatkowania (c-d-e)	569 229 059 tys. zł
g/ podatek przed odliczeniami	91 989 153 tys. zł
h/ odliczenia od podatku składki na ubezpieczenie zdrowotne	42 335 055 tys. zł
(h : c)	7,36%
(h : g)	46,02%
i/ podatek po odliczeniu składki na ubezpieczenie zdrowotne	49 654 098 tys. zł
j/ ulgi odliczone od podatku	5 847 944 tys. zł
(j : i)	11,78 %
k/ doliczenia zryczałtowanego podatku dochodowego od dochodu z rezerwy likwidacyjnego	195 tys. zł
l/ podatek należny	43 806 349 tys. zł
ł/ przeciętny dochód pomniejszony o odliczone składki na ubezpieczenia społeczne	23 435 zł
m/ efektywne obciążenie podatkiem należnym dochodu podatnika pomniejszonego o odliczone składki na ubezpieczenia społeczne	
- kwota podatku	1 784 zł
- % obciążenia	7,61
n/ efektywne obciążenie podatkiem łącznie ze składką na ubezpieczenie zdrowotne dochodu podatnika pomniejszonego o odliczone składki na ubezpieczenia społeczne	
- kwota podatku łącznie ze składką	3 508 zł
- % obciążenia	14,97

4.2 Dochód brutto przed odliczeniami

Przedziały dochodów w zł	Kwota dochodu ogółem w tys. zł	Struktura %
1	2	3
do 85 528	556 673 128	88,87
powyżej 85 528	69 691 670	11,13
Ogółem	626 364 798	100,00

4.3 Odliczenia od dochodu składek na ubezpieczenia społeczne

Przedziały dochodów w zł	Kwota odliczeń ogółem w tys. zł	Struktura %
1	2	3
do 85 528	46 081 439	90,62
powyżej 85 528	4 769 045	9,38
Ogółem	50 850 484	100,00

4.4 Dochód pomniejszony o odliczone składki na ubezpieczenia społeczne

Przedziały dochodów w zł	Kwota dochodu ogółem w tys. zł	Struktura %
1	2	3
do 85 528	510 591 689	88,72
powyżej 85 528	64 922 625	11,28
Ogółem	575 514 314	100,00

4.5 Ulgi podatkowe odliczone od dochodu

Przedziały dochodów w zł	Kwota odliczeń ogółem w tys. zł	Struktura %
1	2	3
do 85 528	5 134 185	94,08
powyżej 85 528	323 355	5,92
Ogółem	5 457 540	100,00

4.6 Dochód do opodatkowania

Przedziały dochodów w zł	Kwota dochodu ogółem w tys. zł	Struktura %
1	2	3
do 85 528	504 841 080	88,69
powyżej 85 528	64 387 979	11,31
Ogółem	569 229 059	100,00

4.7 Podatek przed odliczeniami

Przedziały dochodów w zł	Kwota podatku ogółem w tys. zł	Struktura %
1	2	3
do 85 528	77 408 523	84,15
powyżej 85 528	14 580 630	15,85
Ogółem	91 989 153	100,00

4.8 Odliczenia od podatku składki na ubezpieczenie zdrowotne

Przedziały dochodów w zł	Kwota odliczeń ogółem w tys. zł	Struktura %
1	2	3
do 85 528	37 971 070	89,69
powyżej 85 528	4 363 985	10,31
Ogółem	42 335 055	100,00


4.9 Ulgi podatkowe odliczone od podatku

Przedziały dochodów w zł	Kwota odliczeń ogółem w tys. zł	Struktura %
1	2	3
do 85 528	5 568 661	95,22
powyżej 85 528	279 283	4,78
Ogółem	5 847 944	100,00

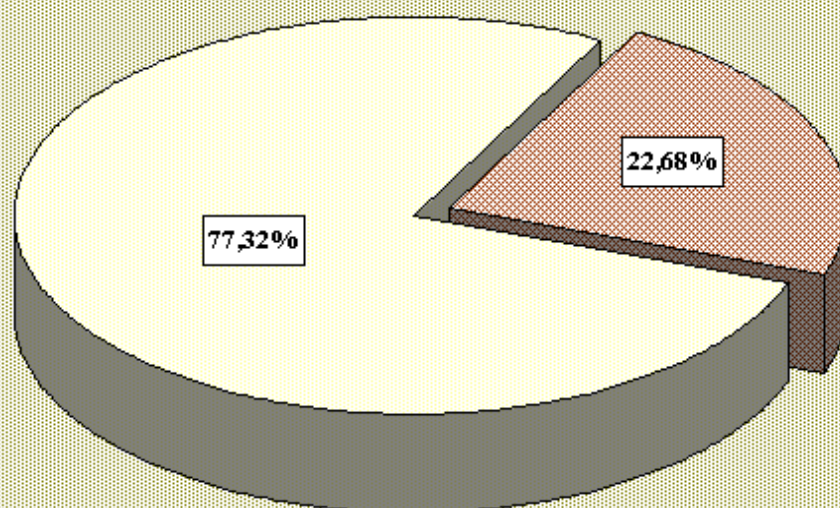
4.10 Podatek należny

Przedziały dochodów w zł	Kwota podatku ogółem w tys. zł	Struktura %
1	2	3
do 85 528	33 868 987	77,32
powyżej 85 528	9 937 362	22,68
Ogółem	43 806 349	100,00

Struktura podatków według wysokości uzyskanego dochodu



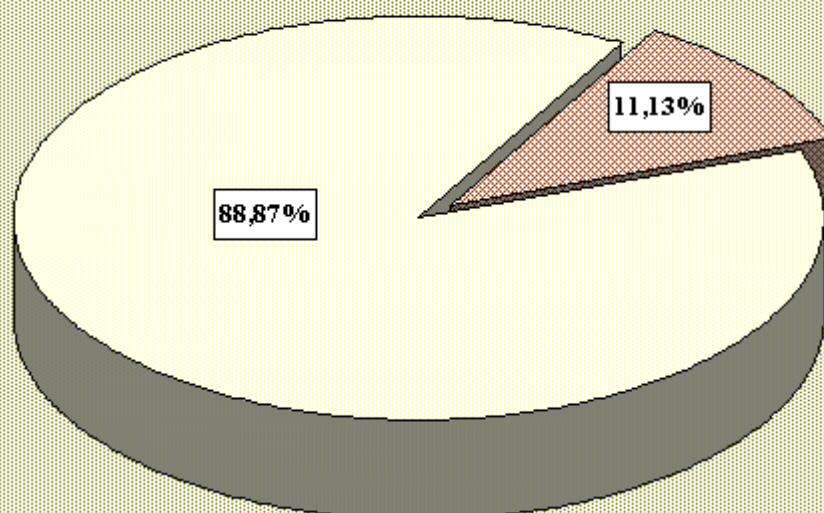
Struktura podatku należnego



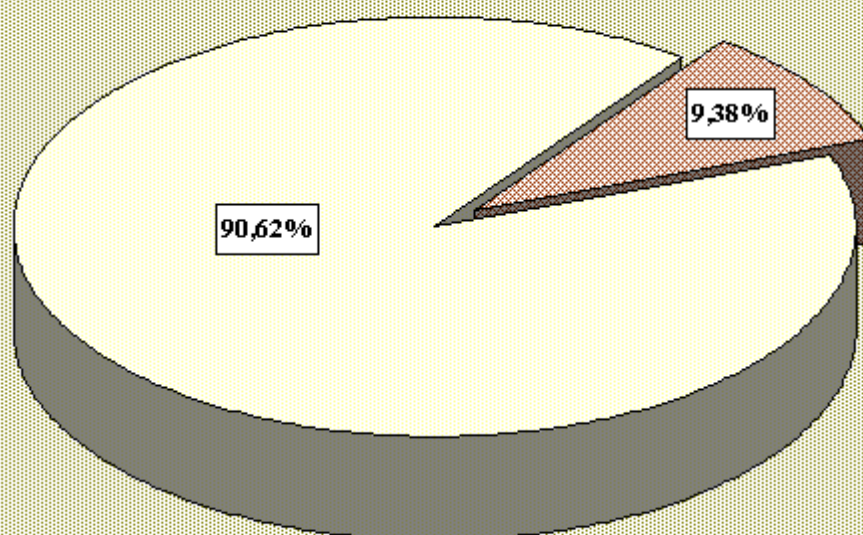
□ I przedział

■ II przedział

Struktura dochodu brutto przed odliczeniami



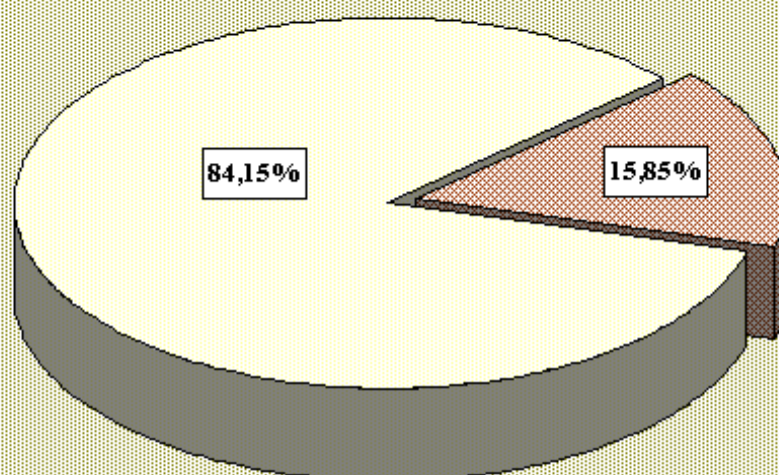
Struktura odliczeń od dochodu składek na ubezpieczenia społeczne



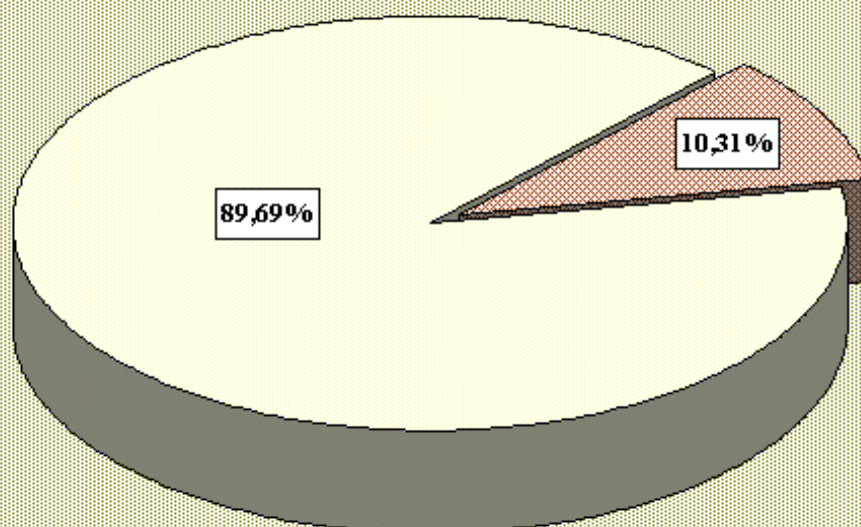
□ I przedział

■ II przedział

Struktura podatku przed odliczeniami



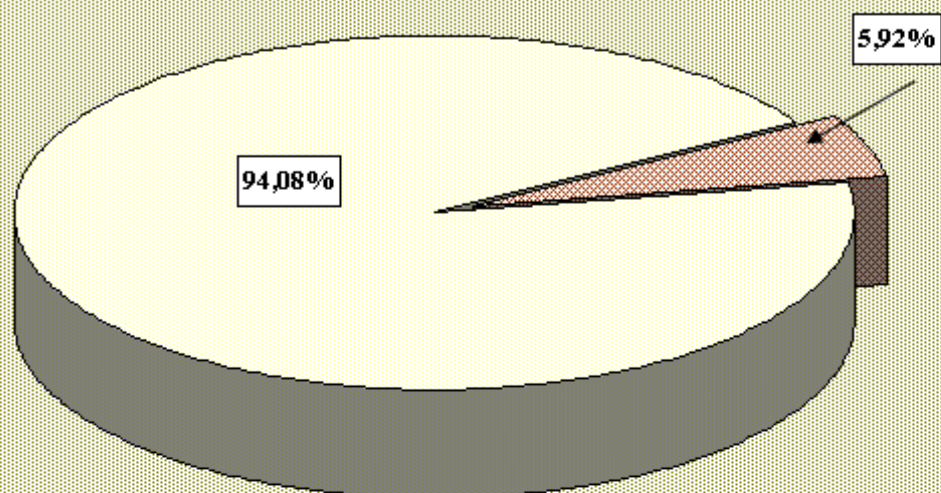
Struktura odliczeń od podatku składki na ubezpieczenie zdrowotne



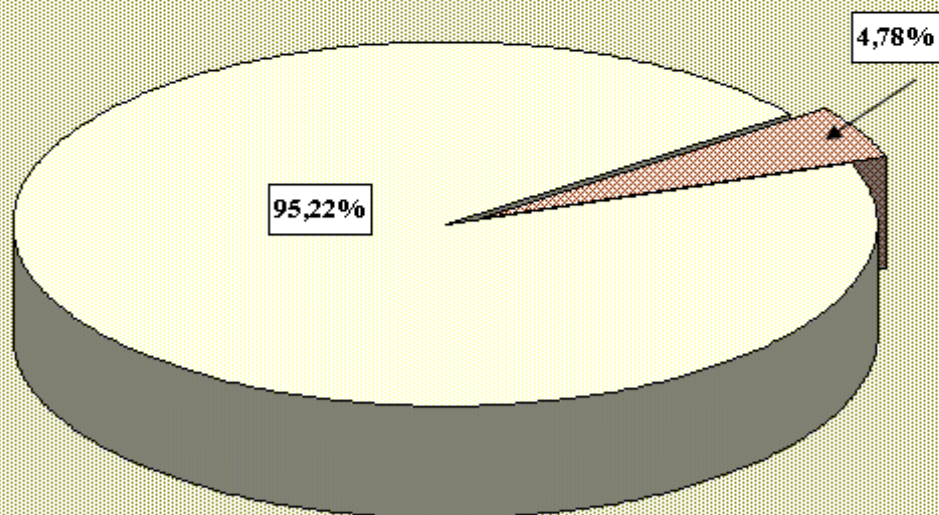
□ I przedział

■ II przedział

**Struktura odliczeń
od dochodu ulg podatkowych**



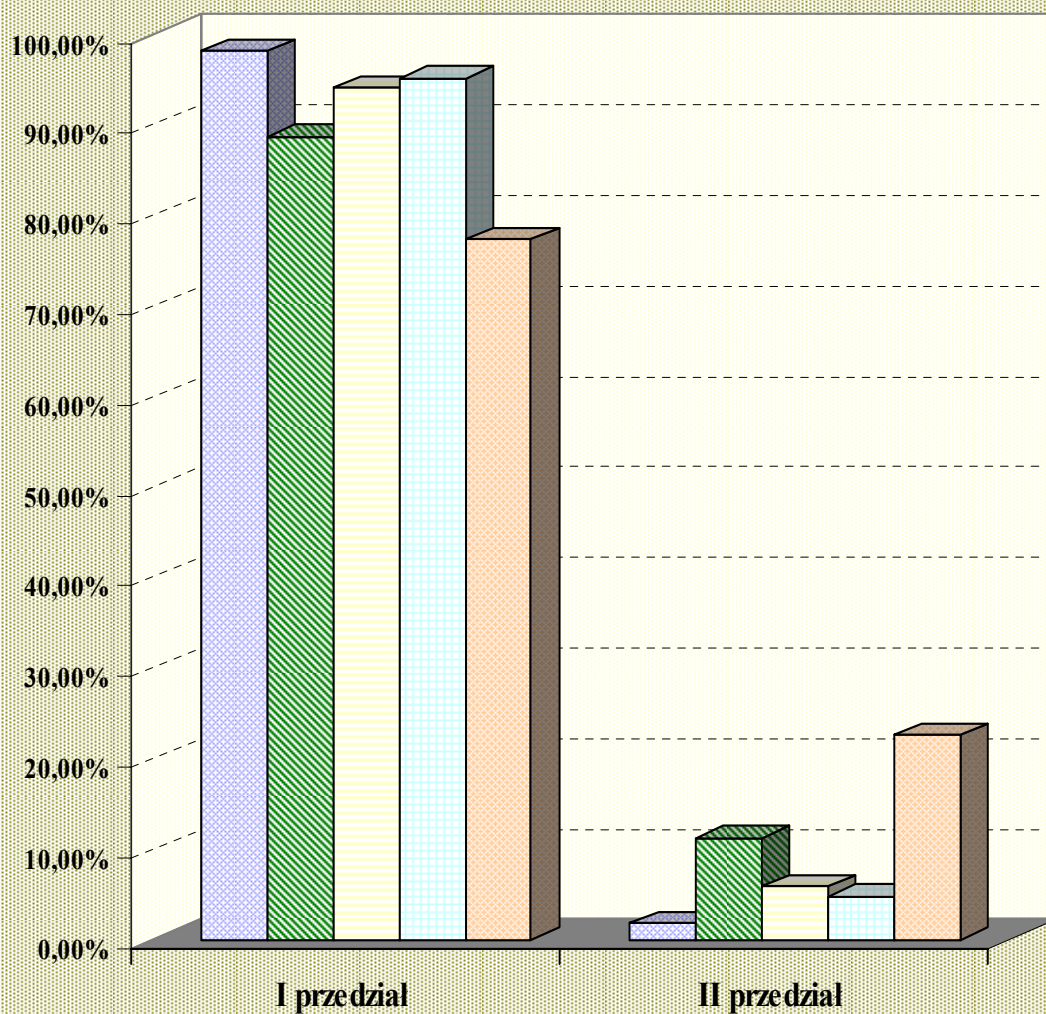
**Struktura odliczeń
od podatku ulg podatkowych**



□ I przedział

▨ II przedział

Wybrane elementy rozliczenia podatku



- Liczba podatników
- Dochód pomniejszony o odliczone składki na ubezpieczenia społeczne
- Ulgi odliczone od dochodu
- Ulgi odliczone od podatku
- Podatek należny

5. Dochód i obciążenie dochodu

5.1 Podatników ogółem

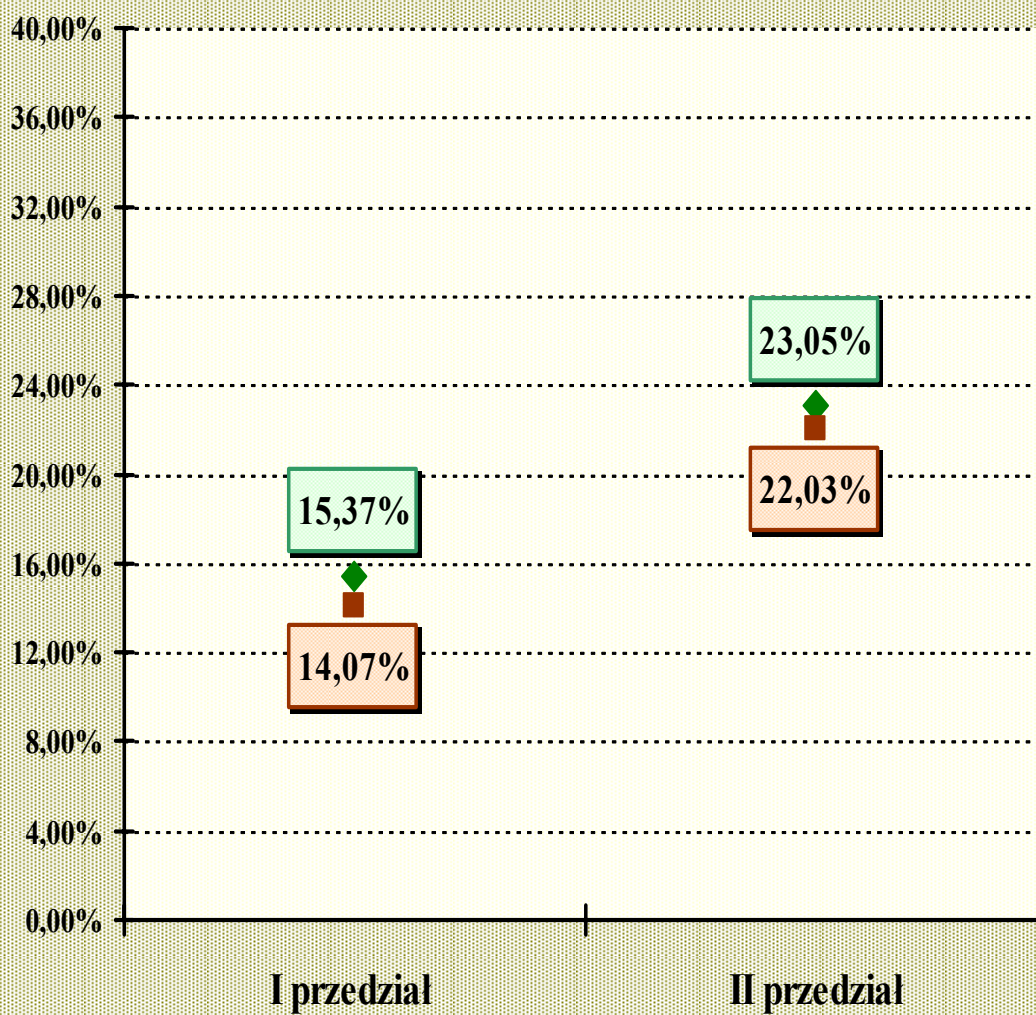
1/ przeciętny dochód pomniejszony o odliczone składki na ubezpieczenia społeczne i przeciętny podatek

Przedziały dochodów w zł	Liczba podatników	Przeciętny dochód pomniejszony o odliczone składki na ubezpieczenia społeczne w zł	Przeciętny podatek w zł		
			wg skali podatkowej	należny	
				łącznie ze składką na ubezpieczenie zdrowotne	po odliczeniu składki na ubezpieczenie zdrowotne
1	2	3	4	5	6
do 85 528	24 094 441	21 191	3 258	2 982	1 406
powyżej 85 528	463 567	140 050	32 286	30 851	21 437
Ogółem	24 558 008	23 435	3 806	3 508	1 784

2/ obciążenie dochodu

Przedziały dochodów w zł	Obciążenie dochodu w %			Różnica obciążenia w pkt proc. (2 – 3)
	nominalne	efektywne		
		łącznie ze składką na ubezpieczenie zdrowotne	po odliczeniu składki na ubezpieczenie zdrowotne	
1	2	3	4	5
do 85 528	15,37	14,07	6,63	1,30
powyżej 85 528	23,05	22,03	15,31	1,02
Ogółem	16,24	14,97	7,61	1,27

**Przeciętne
obciążenie dochodu
stawką nominalną i efektywną**



◆ stawka nominalna ■ stawka efektywna

5.2 Podatników osiągających dochody wyłącznie z należności ze stosunku: pracy, służbowego, spółdzielczego i z pracy nakładczej...

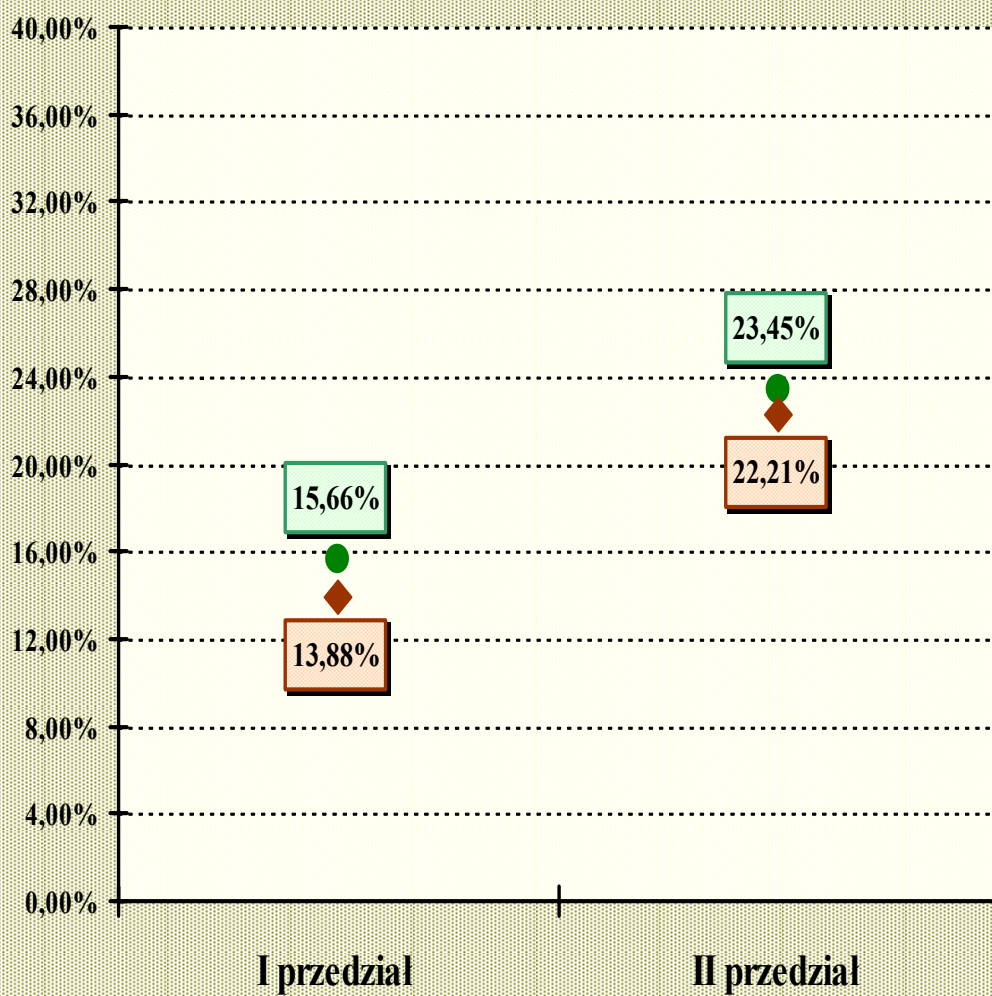
1/ przeciętny dochód pomniejszony o odliczone składki na ubezpieczenia społeczne i przeciętny podatek

Przedziały dochodów w zł	Liczba podatników	Przeciętny dochód pomniejszony o odliczone składki na ubezpieczenia społeczne w zł	Przeciętny podatek w zł		
			wg skali podatkowej	należny	
				łącznie ze składką na ubezpieczenie zdrowotne	po odliczeniu składki na ubezpieczenie zdrowotne
1	2	3	4	5	6
do 85 528	6 321 234	23 789	3 726	3 302	1 510
powyżej 85 528	164 944	146 564	34 370	32 552	22 036
Ogółem	6 486 178	26 911	4 505	4 046	2 032

2/ obciążenie dochodu

Przedziały dochodów w zł	Obciążenie dochodu w %			Różnica obciążenia w pkt proc. (2 – 3)
	nominalne	efektywne		
		łącznie ze składką na ubezpieczenie zdrowotne	po odliczeniu składki na ubezpieczenie zdrowotne	
1	2	3	4	5
do 85 528	15,66	13,88	6,35	1,78
powyżej 85 528	23,45	22,21	15,04	1,24
Ogółem	16,74	15,03	7,55	1,71

**Przeciętne obciążenie dochodu
osiągniętego przez podatników wyłącznie
z należności ze stosunku: pracy, służbowego, spółdzielczego i z
pracy nakładczej...**



● stawka nominalna ◆ stawka efektywna

5.3 Podatników osiągających dochody wyłącznie z emerytury - renty oraz innych krajowych świadczeń, o których mowa w art. 34 ust. 7 ustawy

1/ przeciętny dochód i przeciętny podatek

Liczba podatników	Przeciętny dochód w zł	Przeciętny podatek w zł		
		wg skali podatkowej	należny	
			łącznie ze składką na ubezpieczenie zdrowotne	po odliczeniu składki na ubezpieczenie zdrowotne
1	2	3	4	5
7 733 017	15 703	2 270	2 202	992

2/ obciążenie dochodu

Obciążenie dochodu w %			Różnica obciążenia w pkt proc. (1 – 2)
nominalne	efektywne		
	łącznie ze składką na ubezpieczenie zdrowotne	po odliczeniu składki na ubezpieczenie zdrowotne	
1	2	3	4
14,46	14,02	6,32	0,44

5.4 Podatników osiągających dochody wyłącznie z pozarolniczej działalności gospodarczej

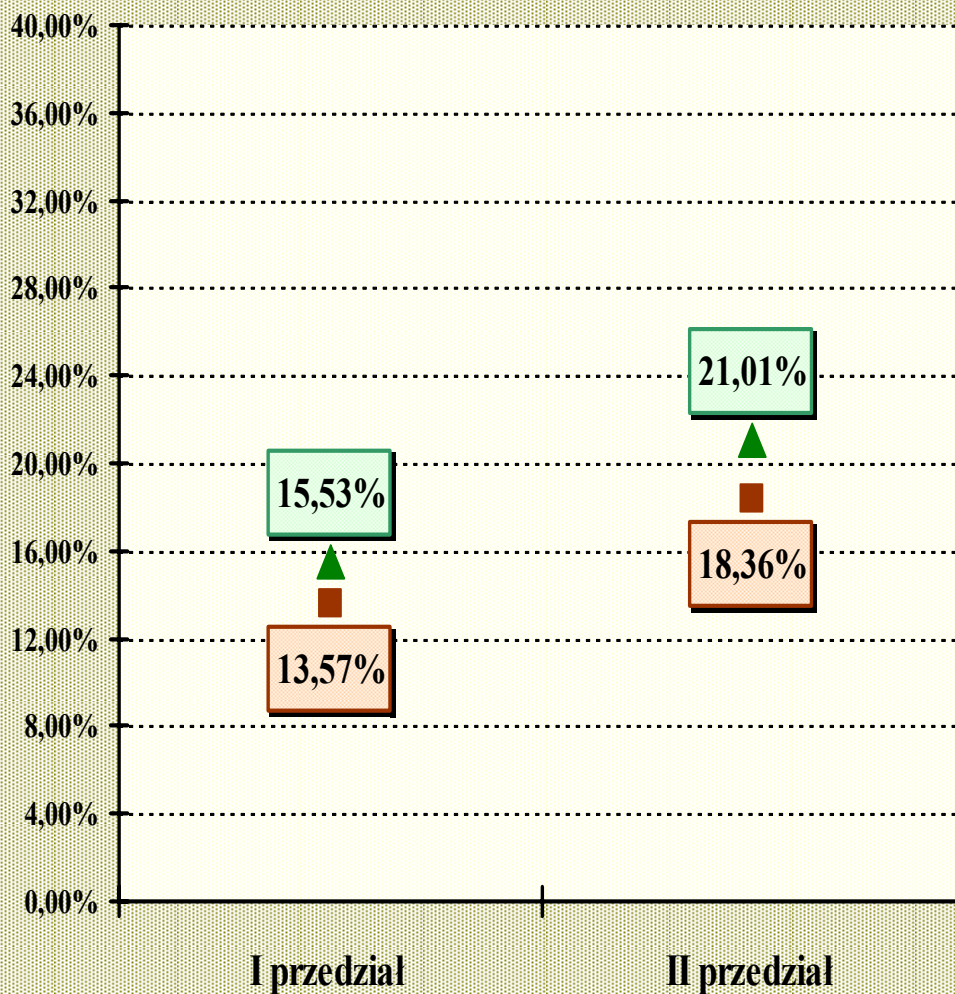
1/ przeciętny dochód pomniejszony o odliczone składki na ubezpieczenia społeczne i przeciętny podatek

Przedziały dochodów w zł	Liczba podatników	Przeciętny dochód pomniejszony o odliczone składki na ubezpieczenia społeczne w zł	Przeciętny podatek w zł		
			wg skali podatkowej	należny	
				łącznie ze składką na ubezpieczenie zdrowotne	po odliczeniu składki na ubezpieczenie zdrowotne
1	2	3	4	5	6
do 85 528	315 676	22 542	3 502	3 058	1 753
powyżej 85 528	9 356	114 024	23 958	20 932	18 962
Ogółem	325 032	25 175	4 090	3 573	2 248

2/ obciążenie dochodu

Przedziały dochodów w zł	Obciążenie dochodu w %			Różnica obciążenia w pkt proc. (2 – 3)
	nominalne	efektywne		
		łącznie ze składką na ubezpieczenie zdrowotne	po odliczeniu składki na ubezpieczenie zdrowotne	
1	2	3	4	5
do 85 528	15,53	13,57	7,78	1,96
powyżej 85 528	21,01	18,36	16,63	2,65
Ogółem	16,25	14,19	8,93	2,06

**Przeciętne obciążenie dochodu
osiągniętego przez podatników wyłącznie
z pozarolniczej działalności gospodarczej**



▲ stawka nominalna ■ stawka efektywna

5.5 Podatników, którzy osiągnęli dochody z więcej niż jednego źródła

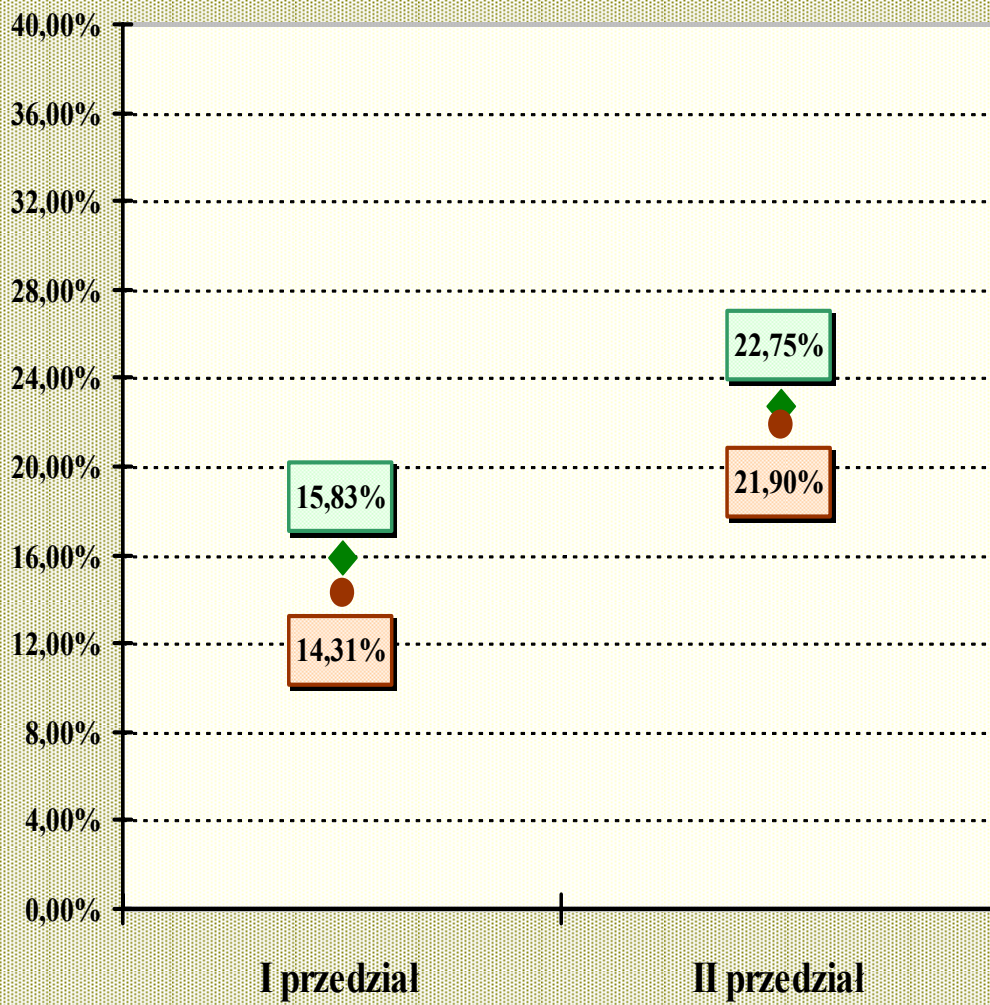
1/ przeciętny dochód pomniejszony o odliczone składki na ubezpieczenia społeczne i przeciętny podatek

Przedziały dochodów w zł	Liczba podatników	Przeciętny dochód pomniejszony o odliczone składki na ubezpieczenia społeczne w zł	Przeciętny podatek w zł		
			wg skali podatkowej	należny	
				łącznie ze składką na ubezpieczenie zdrowotne	po odliczeniu składki na ubezpieczenie zdrowotne
1	2	3	4	5	6
do 85 528	8 870 403	25 632	4 058	3 669	1 780
powyżej 85 528	285 476	135 467	30 819	29 669	20 614
Ogółem	9 155 879	29 056	4 893	4 479	2 367

2/ obciążenie dochodu


Przedziały dochodów w zł	Obciążenie dochodu w %			Różnica obciążenia w pkt proc. (2 – 3)
	nominalne	efektywne		
		łącznie ze składką na ubezpieczenie zdrowotne	po odliczeniu składki na ubezpieczenie zdrowotne	
1	2	3	4	5
do 85 528	15,83	14,31	6,94	1,52
powyżej 85 528	22,75	21,90	15,22	0,85
Ogółem	16,84	15,42	8,15	1,42

**Przeciętne obciążenie dochodu
osiągniętego przez podatników
z więcej niż jednego źródła**



◆ stawka nominalna ● stawka efektywna

Nominalne i efektywne obciążenie dochodu



5.6 Podatników osiągających dochody z pozarolniczej działalności gospodarczej i jednocześnie z innych źródeł

1/ przeciętny dochód pomniejszony o odliczone składki na ubezpieczenia społeczne i przeciętny podatek

Przedziały dochodów w zł	Liczba podatników	Przeciętny dochód pomniejszony o odliczone składki na ubezpieczenia społeczne w zł	Przeciętny podatek w zł		
			wg skali podatkowej	należny	
				łącznie ze składką na ubezpieczenie zdrowotne	po odliczeniu składki na ubezpieczenie zdrowotne
1	2	3	4	5	6
do 85 528	1 212 545	30 778	4 984	4 495	2 001
powyżej 85 528	85 388	126 335	27 897	26 632	18 903
Ogółem	1 297 933	37 065	6 490	5 951	3 113

2/ obciążenie dochodu

Przedziały dochodów w zł	Obciążenie dochodu w %			Różnica obciążenia w pkt proc. (2 – 3)
	nominalne	efektywne		
		łącznie ze składką na ubezpieczenie zdrowotne	po odliczeniu składki na ubezpieczenie zdrowotne	
1	2	3	4	5
do 85 528	16,19	14,60	6,50	1,59
powyżej 85 528	22,08	21,08	14,96	1,00
Ogółem	17,51	16,06	8,40	1,45

**5.7 Podatników osiągających dochody z pozarolniczej działalności gospodarczej
(łącznie pkt 5.4 i 5.6)**

1/ przeciętny dochód pomniejszony o odliczone składki na ubezpieczenia społeczne i przeciętny podatek

Przedziały dochodów w zł	Liczba podatników	Przeciętny dochód pomniejszony o odliczone składki na ubezpieczenia społeczne w zł	Przeciętny podatek w zł		
			wg skali podatkowej	należny	
				łącznie ze składką na ubezpieczenie zdrowotne	po odliczeniu składki na ubezpieczenie zdrowotne
1	2	3	4	5	6
do 85 528	1 528 221	29 077	4 678	4 198	1 950
powyżej 85 528	94 744	125 119	27 508	26 069	18 909
Ogółem	1 622 965	34 684	6 011	5 475	2 940

2/ obciążenie dochodu

Przedziały dochodów w zł	Obciążenie dochodu w %			Różnica obciążenia w pkt proc. (2 – 3)
	nominalne	efektywne		
		łącznie ze składką na ubezpieczenie zdrowotne	po odliczeniu składki na ubezpieczenie zdrowotne	
1	2	3	4	5
do 85 528	16,09	14,44	6,71	1,65
powyżej 85 528	21,99	20,84	15,11	1,15
Ogółem	17,33	15,79	8,48	1,54

6. Odliczenia - dane ogólne

6.1 Odliczenia od dochodu składek na ubezpieczenia społeczne

a/ odliczenia składek na ubezpieczenia społeczne dokonało 12 705 109 podatników, tj. 51,74 % ogółu podatników,

b/ kwota odliczonych składek wyniosła 50 850 484 tys. zł i stanowiła 8,12% dochodu brutto przed odliczeniami,

c/ podatnicy korzystający z odliczenia składek na ubezpieczenia społeczne

Przedziały dochodów w zł	Liczba podatników ogółem	Liczba podatników, którzy odliczyli składki na ubezpieczenia społeczne	% (3 : 2)
1	2	3	4
do 85 528	24 094 441	12 309 039	51,09
powyżej 85 528	463 567	396 070	85,44
Ogółem	24 558 008	12 705 109	51,74

d/ odliczenia składek na ubezpieczenia społeczne

Przedziały dochodów w zł	Kwota dochodu brutto przed odliczeniami w tys. zł	Kwota odliczonych składek na ubezpieczenia społeczne w tys. zł	% (3 : 2)
1	2	3	4
do 85 528	556 673 128	46 081 439	8,28
powyżej 85 528	69 691 670	4 769 045	6,84
Ogółem	626 364 798	50 850 484	8,12

6.2 Odliczenia od podatku składki na ubezpieczenie zdrowotne

a/ odliczenia składki na ubezpieczenie zdrowotne dokonało 21 378 727 podatników, tj. 87,05% ogółu podatników,

b/ kwota odliczonej składki wyniosła 42 335 055 tys. zł i stanowiła 46,02% podatku przed odliczeniami i 7,36% dochodu pomniejszonego o odliczone składki na ubezpieczenia społeczne,

c/ podatnicy korzystający z odliczenia składki na ubezpieczenie zdrowotne

Przedziały dochodów w zł	Liczba podatników ogółem	Liczba podatników, którzy odliczyli składkę na ubezpieczenie zdrowotne	% (3 : 2)
1	2	3	4
do 85 528	24 094 441	20 939 676	86,91
powyżej 85 528	463 567	439 051	94,71
Ogółem	24 558 008	21 378 727	87,05

d/ składka na ubezpieczenie zdrowotne odliczana od podatku

Przedziały dochodów w zł	Kwota podatku przed odliczeniami w tys. zł	Kwota odliczonej składki na ubezpieczenie zdrowotne w tys. zł	% (3 : 2)
1	2	3	4
do 85 528	77 408 523	37 971 070	49,05
powyżej 85 528	14 580 630	4 363 985	29,93
Ogółem	91 989 153	42 335 055	46,02

e/ składka na ubezpieczenie zdrowotne w odniesieniu do dochodu

Przedziały dochodów w zł	Kwota dochodu pomniejszonego o odliczone składki na ubezpieczenia społeczne w tys. zł	Kwota odliczonej składki na ubezpieczenie zdrowotne w tys. zł	% (3 : 2)
1	2	3	4
do 85 528	510 591 689	37 971 070	7,44
powyżej 85 528	64 922 625	4 363 985	6,72
Ogółem	575 514 314	42 335 055	7,36

6.3 Odliczenia ulg podatkowych – dane ogólne

a/ kwota odliczeń od dochodu wyniosła 5 457 540 tys. zł i stanowiła 0,95 % dochodu pomniejszonego o odliczone składki na ubezpieczenia społeczne,

b/ kwota odliczeń od podatku wyniosła 5 847 944 tys. zł i stanowiła 11,78% podatku po odliczeniu składki na ubezpieczenie zdrowotne,

c/ ulgi odliczone od dochodu

Przedziały dochodów w zł	Kwota dochodu pomniejszonego o odliczone składki na ubezpieczenia społeczne w tys. zł	Kwota odliczonych ulg w tys. zł	% (3 : 2)
1	2	3	4
do 85 528	510 591 689	5 134 185	1,01
powyżej 85 528	64 922 625	323 355	0,50
Ogółem	575 514 314	5 457 540	0,95

d/ ulgi odliczone od podatku

Przedziały dochodów w zł	Kwota podatku po odliczeniu składki na ubezpieczenie zdrowotne w tys. zł	Kwota odliczonych ulg w tys. zł	% (3 : 2)
1	2	3	4
do 85 528	39 437 453	5 568 661	14,12
powyżej 85 528	10 216 645	279 283	2,73
Ogółem	49 654 098	5 847 944	11,78

Odliczenia od dochodu wg tytułów

Ogółem odliczenia - 5 457 540 tys. zł

w tym:

1/ darowizny

- a/ liczba podatników - **305 624** (1,24 % ogółu podatników)
- b/ kwota odliczeń - **197 990 tys. zł**
(0,03% dochodu pomniejszonego o odliczone składki na ubezpieczenia społeczne)
- c/ przeciętna kwota odliczona przez podatnika - **648 zł**

w tym:

- darowizny, o których mowa w art. 26 ust. 1 pkt 9 ustawy

- a/ liczba podatników - **283 062** (1,15 % ogółu podatników)
- b/ kwota odliczeń - **152 789 tys. zł**
(0,02% dochodu pomniejszonego o odliczone składki na ubezpieczenia społeczne)
- c/ przeciętna kwota odliczona przez podatnika - **540 zł**

- darowizny wynikające z odrębnych ustaw

a/ liczba podatników	-	22 562 (0,09% ogółu podatników)
b/ kwota odliczeń	-	45 201 tys. zł (0,01% dochodu pomniejszonego o odliczone składki na ubezpieczenia społeczne)
c/ przeciętna kwota odliczona przez podatnika	-	2 003 zł

2/ wydatki na cele rehabilitacyjne

a/ liczba podatników	-	1 134 957 (4,62% ogółu podatników)
b/ kwota odliczeń	-	2 551 304 tys. zł (0,44% dochodu pomniejszonego o odliczone składki na ubezpieczenia społeczne)
c/ przeciętna kwota odliczona przez podatnika	-	2 248 zł

3/ wydatki z tytułu użytkowania sieci Internet

a/ liczba podatników	-	3 986 767 (16,23% ogółu podatników)
b/ kwota odliczeń	-	2 277 778 tys. zł (0,40% dochodu pomniejszonego o odliczone składki na ubezpieczenia społeczne)
c/ przeciętna kwota odliczona przez podatnika	-	571 zł

4/ wydatki na nabycie nowych technologii

a/ liczba podatników	-	398
b/ kwota odliczeń	-	258 tys. zł
c/ przeciętna kwota odliczona przez podatnika	-	648 zł

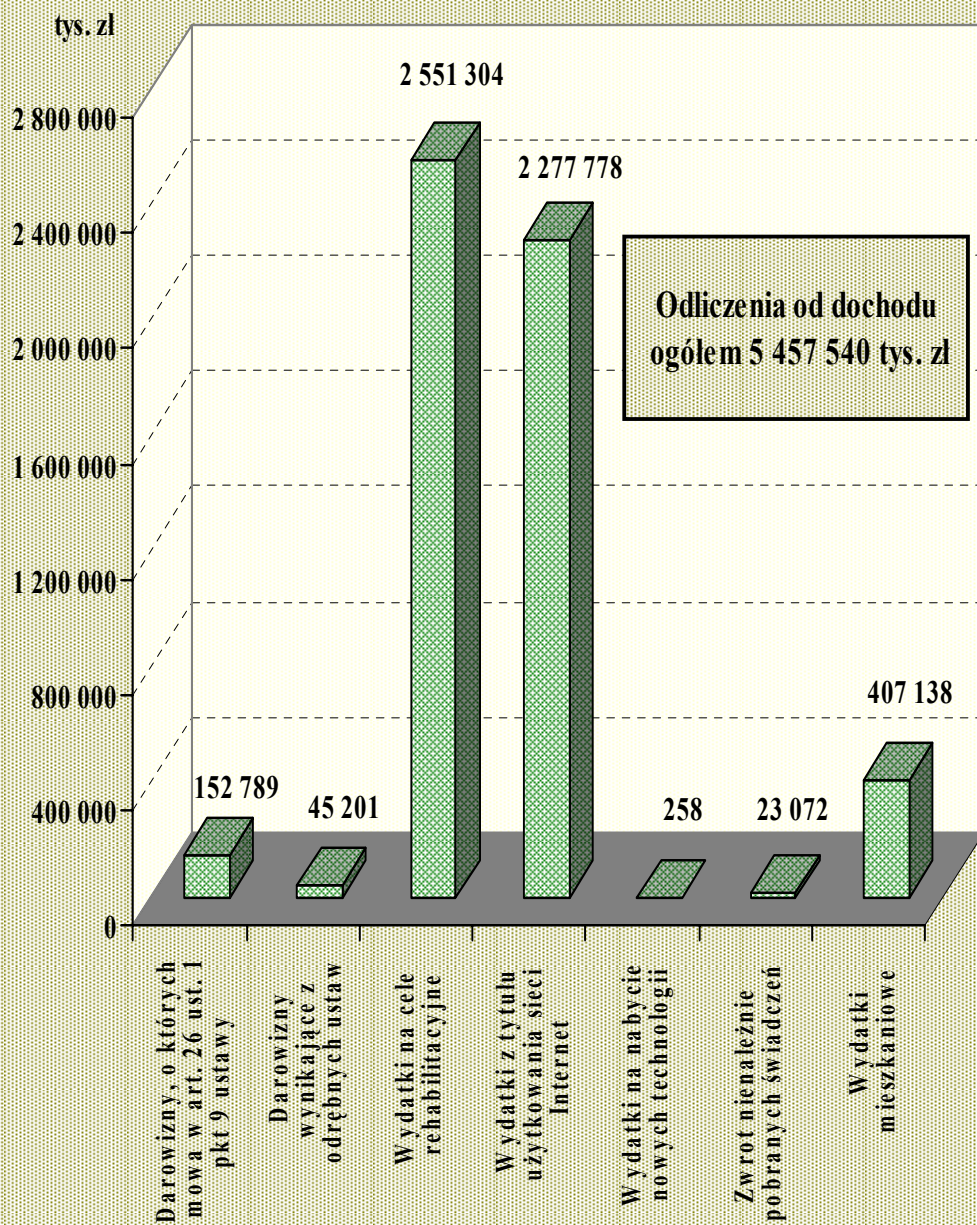
5/ zwrot nienależnie pobranych świadczeń

a/ liczba podatników	-	19 167 (0,08% ogółu podatników)
b/ kwota odliczeń	-	23 072 tys. zł (0,004% dochodu pomniejszonego o odliczone składki na ubezpieczenia społeczne)
c/ przeciętna kwota odliczona przez podatnika	-	1 204 zł

6/ wydatki mieszkaniowe do odliczenia na zasadzie praw nabytych

a/ kwota wydatków do odliczenia od dochodu	-	437 136 tys. zł
b/ liczba podatników, którzy dokonali odliczeń od dochodu	-	156 356 (0,64% ogółu podatników)
c/ kwota odliczona od dochodu	-	407 138 tys. zł (0,07% dochodu pomniejszonego o odliczone składki na ubezpieczenia społeczne)
d/ przeciętna kwota odliczona przez podatnika	-	2 604 zł

Odliczenia od dochodu według tytułów



Odliczenia od podatku wg tytułów

Ogółem odliczenia - 5 847 944 tys. zł

w tym:

1/ ulgi za wykształcenie uczniów

a/ liczba podatników	-	16 455 (0,07% ogółu podatników)
b/ kwota odliczeń	-	60 637 tys. zł (0,12% podatku po odliczeniu składki na ubezpieczenie zdrowotne)
c/ przeciętna kwota odliczona przez podatnika	-	3 685 zł

2/ ulgi na dzieci

a/ liczba podatników	-	4 303 125 (17,52% ogółu podatników)
b/ kwota odliczeń	-	5 684 317 tys. zł (11,45% podatku po odliczeniu składki na ubezpieczenie zdrowotne)
c/ liczba dzieci	-	6 286 625
d/ przeciętna kwota odliczona na podatnika	-	1 321 zł
e/ przeciętna kwota odliczona na dziecko	-	904 zł

3/ ulgi, o których mowa w art. 27g ustawy

a/ liczba podatników	-	9 994 (0,04% ogółu podatników)
b/ kwota odliczeń	-	39 812 tys. zł (0,08% podatku po odliczeniu składki na ubezpieczenie zdrowotne)
c/ przeciętna kwota odliczona przez podatnika	-	3 984 zł

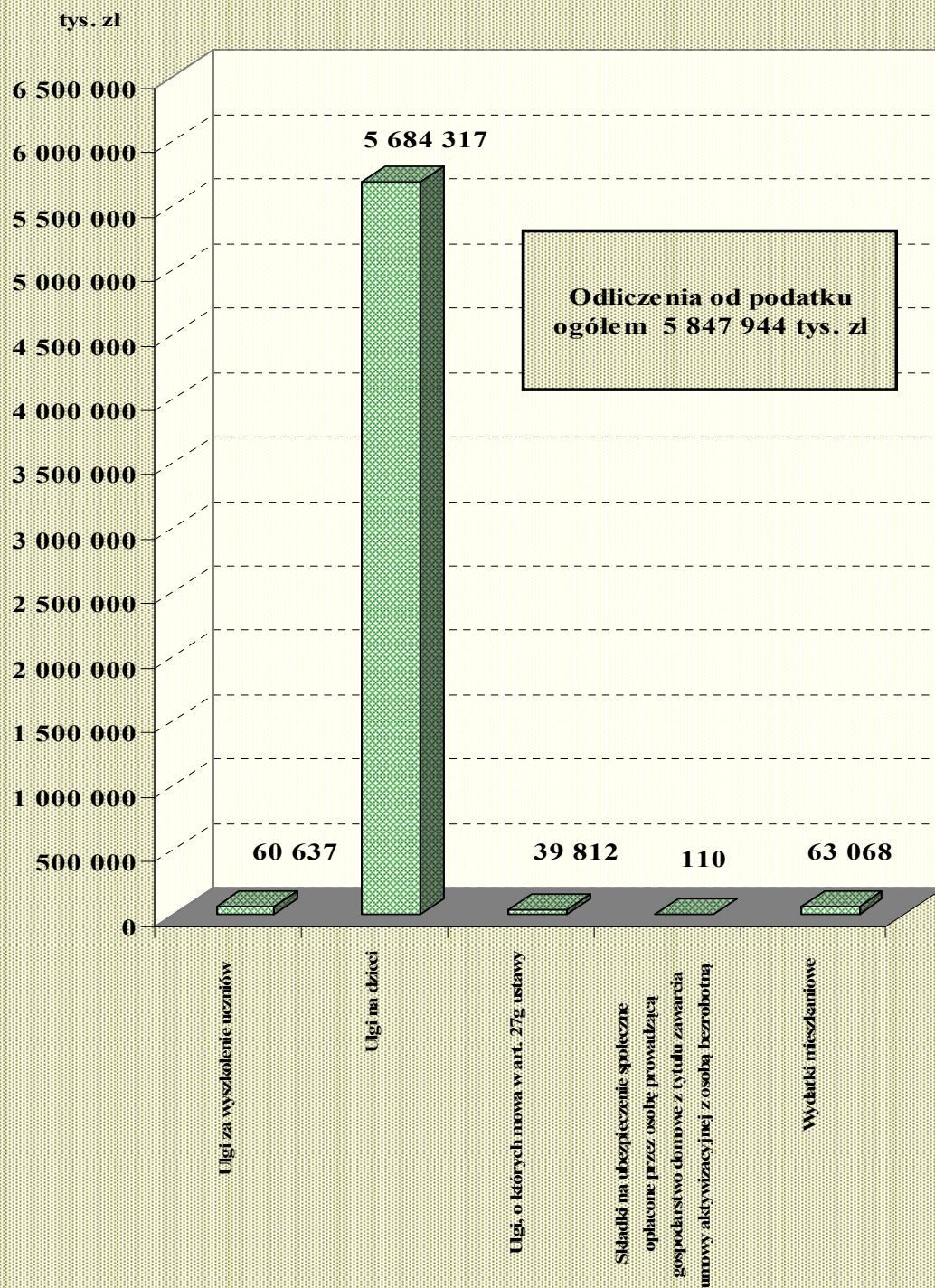
4/ składki na ubezpieczenie społeczne opłacone przez osobę prowadzącą gospodarstwo domowe z tytułu zawarcia umowy aktywizacyjnej z osobą bezrobotną

a/ liczba podatników	-	69
b/ kwota odliczeń	-	110 tys. zł
c/ przeciętna kwota odliczona przez podatnika	-	1 594 zł

5/ wydatki mieszkaniowe - których przysługujące odliczenie nie znalazło pokrycia w podatku za lata ubiegłe

a/ liczba podatników, którzy dokonali odliczeń od podatku	-	135 735 (0,55% ogółu podatników)
b/ kwota odliczona od podatku	-	63 068 tys. zł (0,13% podatku po odliczeniu składki na ubezpieczenie zdrowotne)
c/ przeciętna kwota odliczona przez podatnika	-	465 zł

Odliczenia od podatku wg tytułów

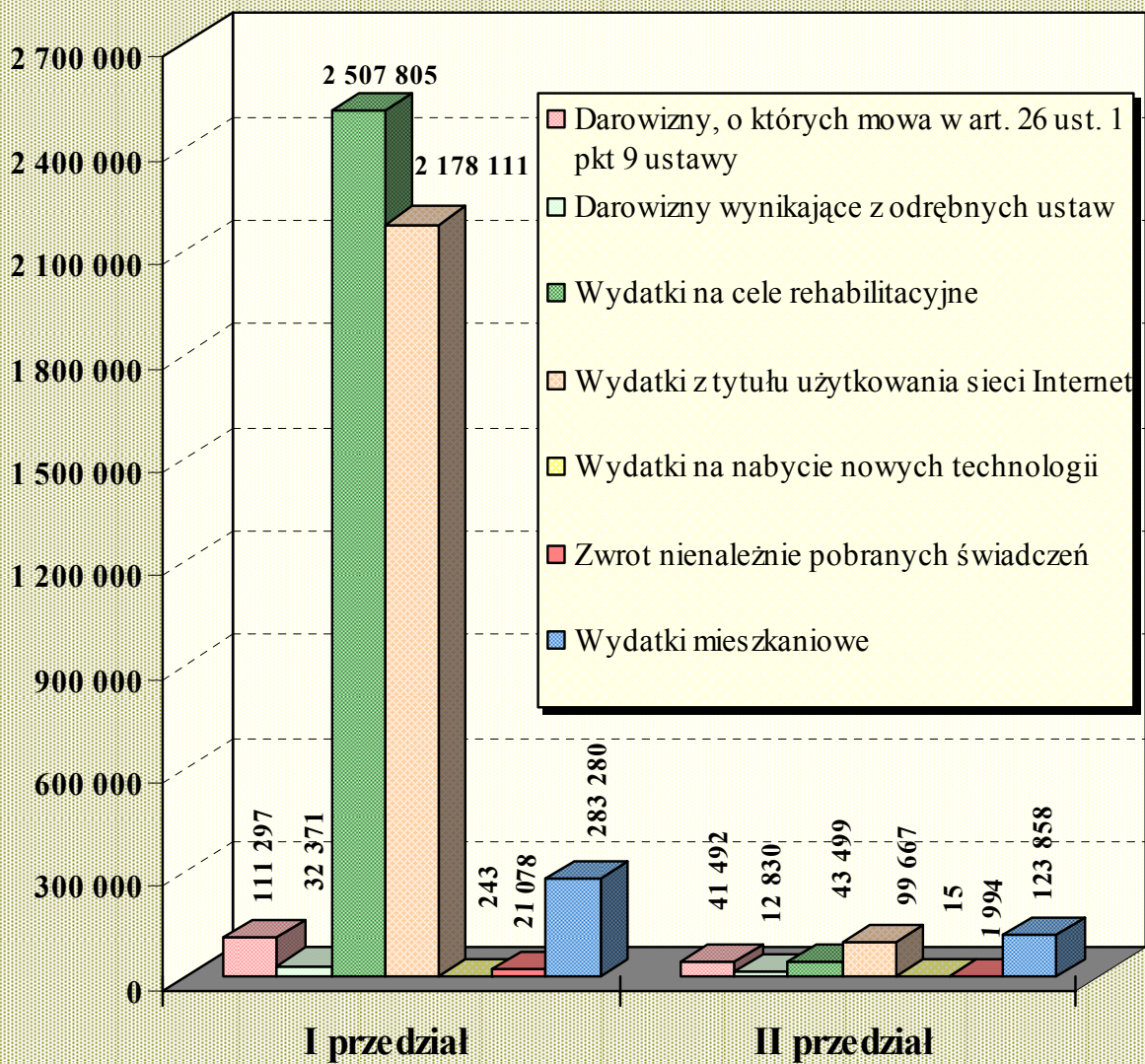


Ulgi odliczone według tytułów w układzie przedziałów dochodów

Tytuł odliczenia	I przedział	II przedział	Razem
1	2	3	4
Odliczenia od dochodu			
ogółem w tys. zł	5 134 185	323 355	5 457 540
<i>w tym:</i>			
1/ darowizny	143 668	54 322	197 990
- darowizny, o których mowa w art. 26 ust.1 pkt 9 ustawy	111 297	41 492	152 789
- darowizny wynikające z odrębnych ustaw	32 371	12 830	45 201
2/ wydatki na cele rehabilitacyjne	2 507 805	43 499	2 551 304
3/ wydatki z tytułu użytkowania sieci Internet	2 178 111	99 667	2 277 778
4/ wydatki na nabycie nowych technologii	243	15	258
5/ zwrot nienależnie pobranych świadczeń	21 078	1 994	23 072
6/ wydatki mieszkaniowe	283 280	123 858	407 138
Odliczenia od podatku			
ogółem w tys. zł	5 568 661	279 283	5 847 944
<i>w tym:</i>			
1/ ulgi za wykszolenie uczniów	46 185	14 452	60 637
2/ ulgi na dzieci	5 444 911	239 406	5 684 317
3/ ulgi, o których mowa w art. 27g ustawy	14 787	25 025	39 812
4/ składki na ubezpieczenie społeczne opłacone przez osobę prowadzącą gospodarstwo domowe z tytułu zawarcia umowy aktywizacyjnej z osobą bezrobotną	79	31	110
5/ wydatki mieszkaniowe	62 699	369	63 068

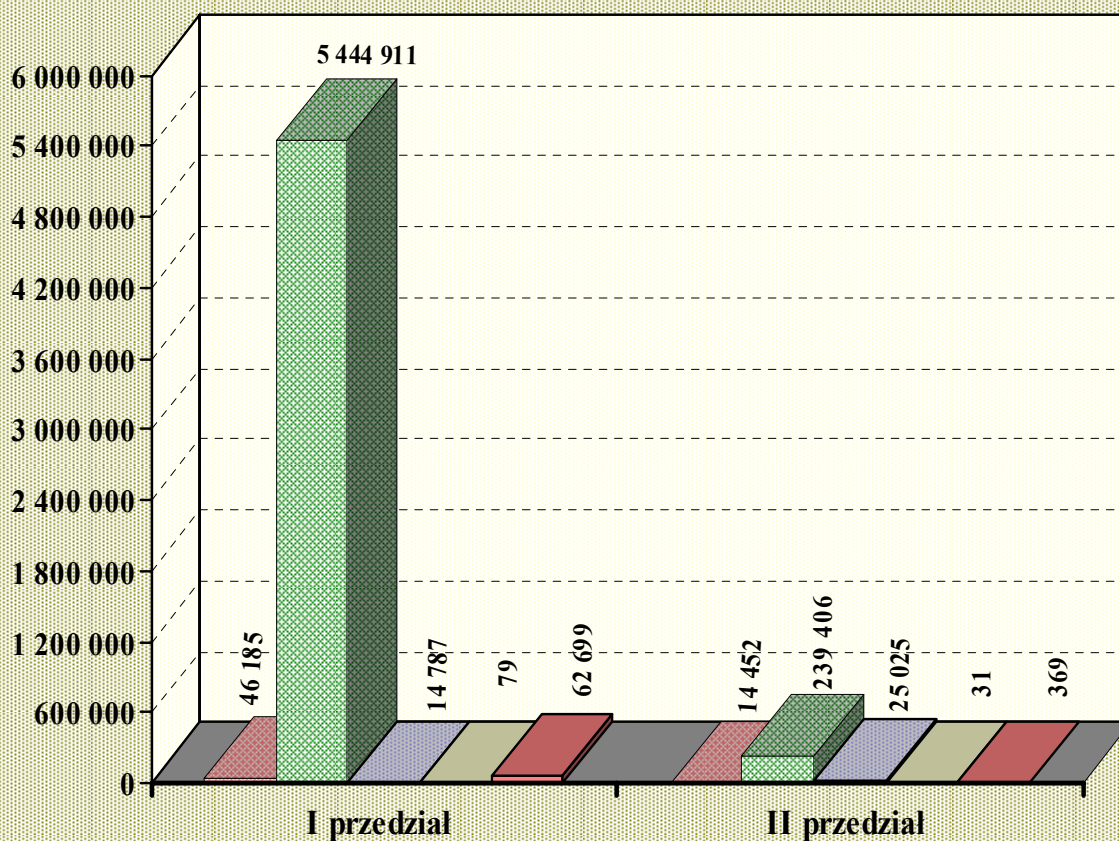
Odliczenia od dochodu według przedziałów dochodów

tys. zł



Odliczenia od podatku według przedziałów dochodów

tys. zł



- Ulgi za wykształcenie uczniów
- Ulgi na dzieci
- Ulgi, o których mowa w art. 27g ustawy
- Składki na ubezpieczenie społeczne opłacone przez osobę prowadzącą gospodarstwo domowe z tytułu zawarcia umowy aktywizacyjnej z osobą bezrobotną
- Wydatki mieszkaniowe

7. Zwolnienie od podatku dochodu uzyskanego na terenach specjalnych stref ekonomicznych

- 1/ Kwota zwolnienia - 223 861 tys. zł
- 2/ Liczba podatników - 115

8. Opodatkowanie przychodu z najmu podnajmu, dzierżawy, poddzierżawy lub innych umów o podobnym charakterze umową najmu okazjonalnego.

Ustawą z dnia 17 grudnia 2009 r. o zmianie ustawy o ochronie praw lokatorów, mieszkaniowym zasobie gminy i o zmianie Kodeksu cywilnego oraz o zmianie niektórych innych ustaw (Dz. U. z 2010 r. Nr 3, poz. 13) wprowadzono instytucję umowy najmu okazjonalnego.

Analiza rozwiązań wprowadzonych tą ustawą, wykazała, że:

- 1/ 228 podatników opodatkowanych wg skali, dokonało w 2010 roku zgłoszenia zawarcia umowy najmu okazjonalnego, tj. 0,15% podatników osiągających przychody z najmu, podnajmu, dzierżawy, poddzierżawy lub innych umów o podobnym charakterze,
- 2/ kwota przychodu podatników z tytułu najmu okazjonalnego wyniosła 2 705 695 zł, co stanowi 0,11% ogółem przychodu z najmu, podnajmu, dzierżawy, poddzierżawy lub innych umów o podobnym charakterze,
- 3/ średni przychód z tego tytułu przypadający na 1 podatnika w 2010 r. wyniósł 11 867 zł.

9. Podatek należny, zaliczki, saldo rozliczeń

- 1/ Podatek należny obliczony wg skali podatkowej 43 806 mln zł
- 2/ Podatek z odpłatnego zbycia nieruchomości i praw majątkowych nabytych lub wybudowanych w latach 2007-2008, o którym mowa w art. 30e ustawy 85 mln zł

3/ Zryczałtowany podatek obliczony od przychodów (dochodów), o których mowa w art. 30a ust. 1 pkt 1-5 ustawy, uzyskanych poza granicami RP	5 mln zł
4/ Zryczałtowany podatek dochodowy, o którym mowa w art. 29, 30 i 30a ustawy, jeżeli podatek ten nie został pobrany przez płatnika	4 mln zł
5/ Wpłacony zaliczkami	51 812 mln zł
6/ Do zapłaty	1 757 mln zł
7/ Do zwrotu	9 669 mln zł

III. Podatnicy opodatkowani wg stawki 19% od dochodu z pozarolniczej działalności gospodarczej lub działów specjalnych produkcji rolnej

1. Liczba podatników

Z możliwości opodatkowania dochodów z pozarolniczej działalności gospodarczej lub działów specjalnych produkcji rolnej wg stawki 19% skorzystało **395 039** podatników.

2. Podatnicy prowadzący pozarolniczą działalność gospodarczą

1/ Przychód	703 309 853 tys. zł
2/ Koszty uzyskania przychodu	631 489 124 tys. zł
3/ Dochód	74 576 336 tys. zł
4/ Strata	2 755 607 tys. zł

3. Podatnicy prowadzący działy specjalne produkcji rolnej

1/ Przychód	1 391 409 tys. zł
2/ Koszty uzyskania przychodu	1 317 679 tys. zł
3/ Dochód	80 765 tys. zł
4/ Strata	7 035 tys. zł

4. Dochód i podatek ogółem

1/ Dochód brutto przed odliczeniami	74 657 101 tys. zł
2/ Odliczenia od dochodu składek na ubezpieczenia społeczne	1 162 710 tys. zł
3/ Dochód pomniejszony o odliczone składki na ubezpieczenia społeczne	73 494 391 tys. zł
4/ Odliczenia od dochodu strat z lat ubiegłych	
- kwota odliczenia	824 160 tys. zł
- liczba podatników korzystających z odliczenia	21 297
5/ Kwoty wpływające na zwiększenie podstawy opodatkowania	1 193 tys. zł
6/ Dochód do opodatkowania	72 671 424 tys. zł
7/ Podatek przed odliczeniami	13 807 571 tys. zł
8/ Odliczenia od podatku składki na ubezpieczenie zdrowotne	843 023 tys. zł
9/ Odliczenia od podatku ulgi, o której mowa w art. 27g ustawy	198 tys. zł
10/ Doliczenia do podatku	257 tys. zł
11/ Odliczenia podatku zapłaconego za granicą	5 438 tys. zł
12/ Zryczałtowany podatek dochodowy od dochodu z remanentu likwidacyjnego	345 tys. zł

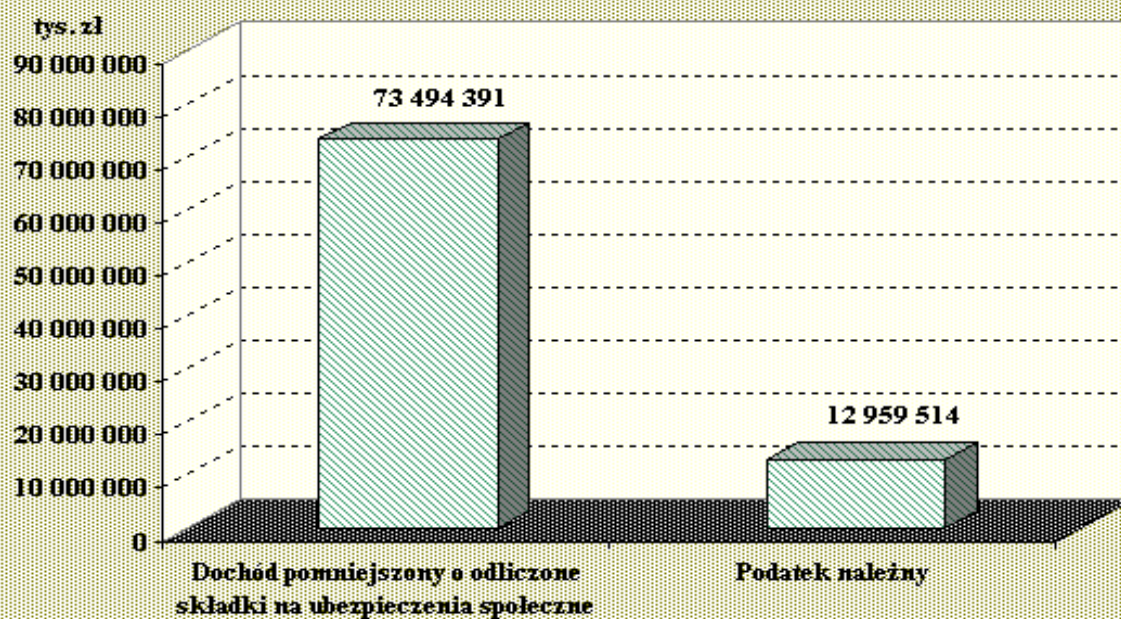
5. Podatek należny, zaliczki, saldo rozliczeń

1/ Podatek należny obliczony wg stawki 19%	12 960 mln zł
2/ Podatek z odpłatnego zbycia nieruchomości i praw majątkowych nabytych lub wybudowanych w latach 2007-2008, o którym mowa w art. 30e ustawy	12 mln zł

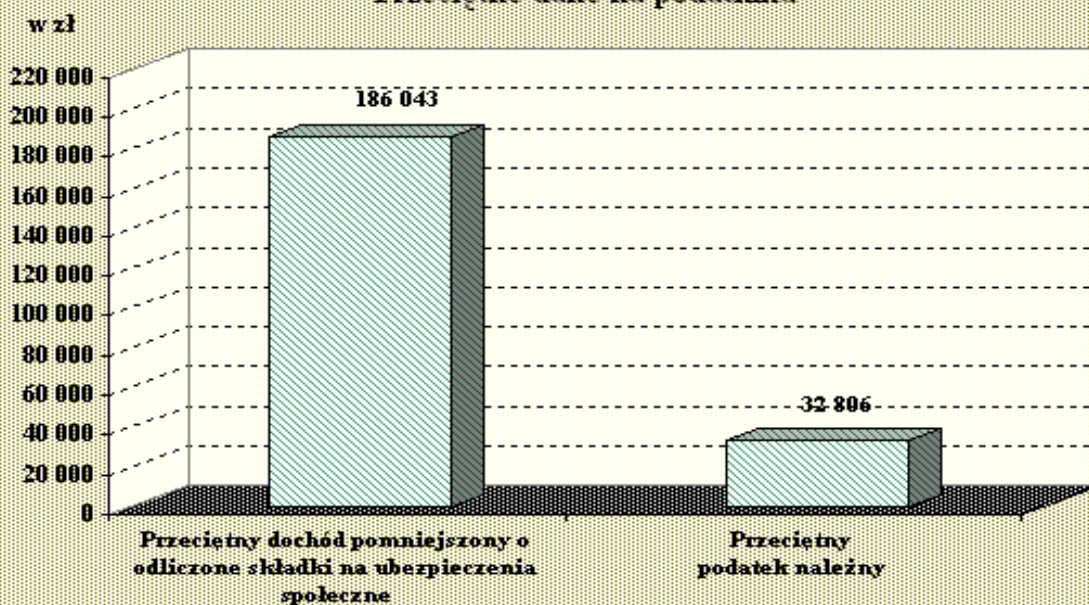
3/ Zryczałtowany podatek obliczony od przychodów (dochodów), o których mowa w art. 30a ust. 1 pkt 1-5 ustawy, uzyskanych poza granicami RP	5 mln zł
4/ Zryczałtowany podatek, o którym mowa w art. 29, 30 i 30a ustawy, jeżeli nie został pobrany przez płatnika	1 mln zł
5/ Wpłacono zaliczkami	10 869 mln zł
6/ Kwota do zapłaty	2 959 mln zł
7/ Nadpłata	850 mln zł

**Dochód i podatek
podatników opodatkowanych stawką 19% od dochodów
z pozarolniczej działalności gospodarczej lub działów
specjalnych produkcji rolnej**

Dane ogólne



Przeciętne dane na podatnika



IV. Podatnicy opodatkowani wg stawki 19% od dochodów uzyskanych z odpłatnego zbycia papierów wartościowych lub pochodnych instrumentów finansowych

1. Liczba podatników

Opodatkowania dochodów uzyskanych z odpłatnego zbycia papierów wartościowych lub pochodnych instrumentów finansowych wg stawki 19% dokonało **486 347** podatników.

2. Dochód i podatek ogółem

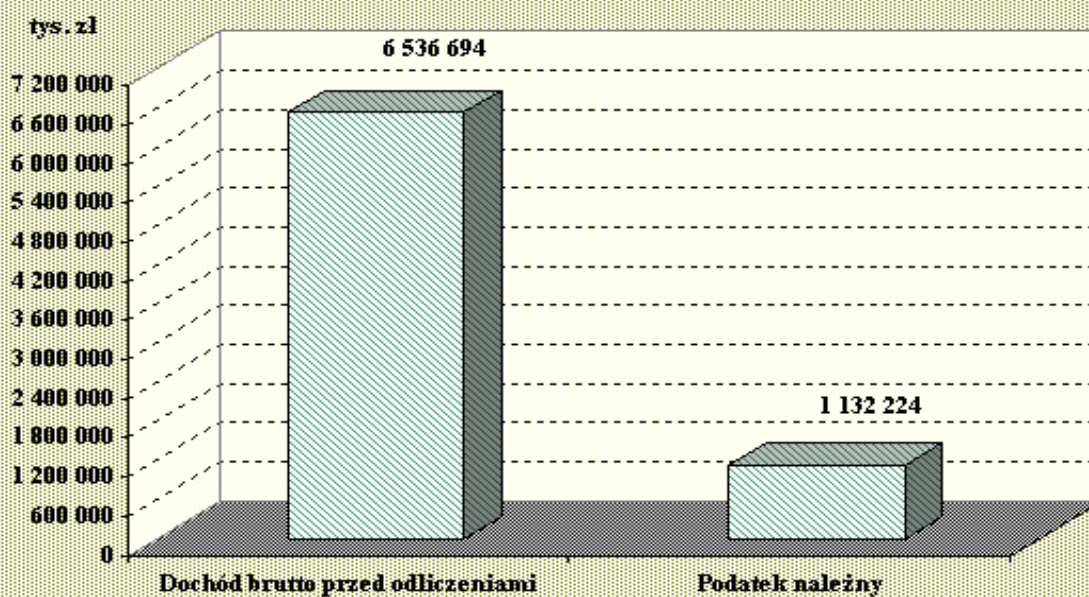
1/ Dochód brutto przed odliczeniami	6 536 694 tys. zł
2/ Odliczenia od dochodu strat z lat ubiegłych	
- kwota odliczenia	559 852 tys. zł
- liczba podatników dokonujących odliczenia	48 889
3/ Dochód do opodatkowania	5 976 842 tys. zł
4/ Podatek przed odliczeniami	1 135 600 tys. zł
5/ Odliczenie podatku zapłaconego za granicą, o którym mowa w art. 30b ust 5a i 5b ustawy	3 057 tys. zł
6/ Odliczenie podatku zapłaconego za granicą, o którym mowa w art. 30b ust 5c ustawy	319 tys. zł

3. Podatek należny, zaliczki, saldo rozliczeń

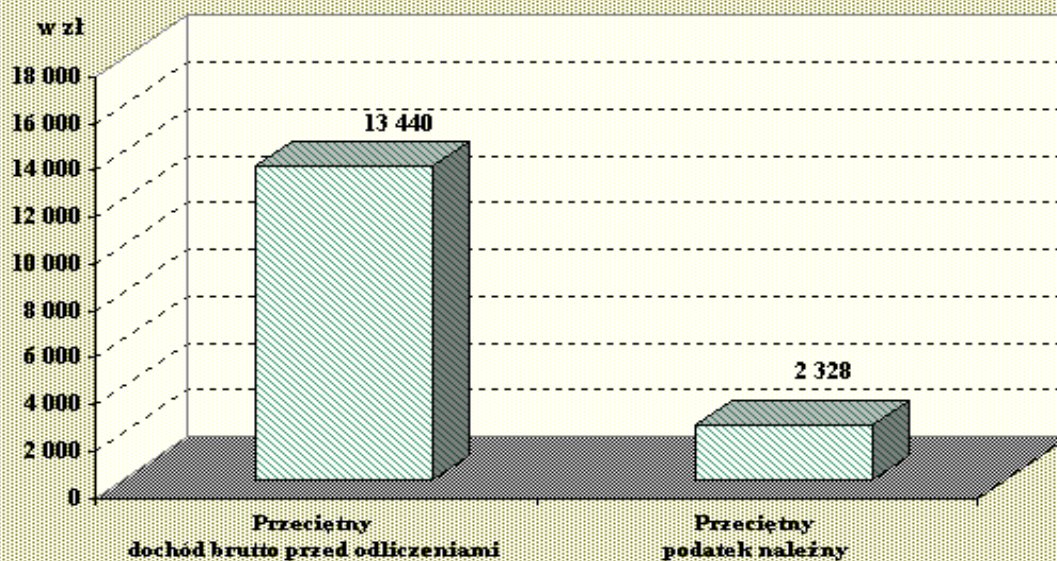
1/ Podatek należny obliczony wg stawki 19%	1 132 mln zł
2/ Podatek z odpłatnego zbycia nieruchomości i praw majątkowych nabytych lub wybudowanych w latach 2007-2008, o którym mowa w art. 30e ustawy	16 mln zł
3/ Zryczałtowany podatek obliczony od przychodów (dochodów), o których mowa w art. 30a ust. 1 pkt 1-5 ustawy, uzyskanych poza granicami RP	3 mln zł
4/ Zryczałtowany podatek, o którym mowa w art. 29, 30 i 30a ustawy, jeżeli nie został pobrany przez płatnika	2 mln zł
5/ Kwota do zapłaty	1 153 mln zł

Dochód i podatek
podatników opodatkowanych stawką 19% od dochodów
uzyskanych z odpłatnego zbycia papierów wartościowych
lub pochodnych instrumentów finansowych

Dane ogólne



Przeciętne dane na podatnika



V. Podatnicy opodatkowani wg stawki 19% od dochodów uzyskanych z odpłatnego zbycia nieruchomości i praw majątkowych nabytych lub wybudowanych po dniu 31 grudnia 2008 r.

1. Liczba podatników

Opodatkowania dochodów uzyskanych z odpłatnego zbycia nieruchomości i praw majątkowych nabytych lub wybudowanych po dniu 31 grudnia 2008 r. wg stawki 19% dokonało **43 192** podatników.

2. Dochód i podatek ogółem

1/ Dochód do opodatkowania	672 792 tys. zł
2/ Podatek przed odliczeniami	127 831 tys. zł

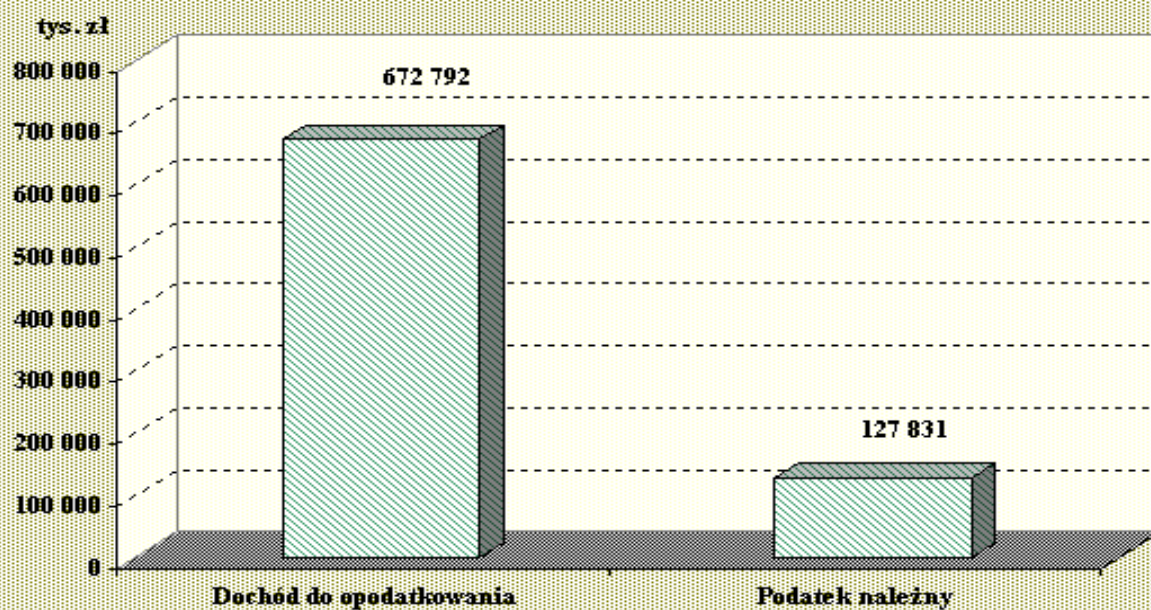
3. Podatek należny, zaliczki, saldo rozliczeń

1/ Podatek należny obliczony wg stawki 19%	128 mln zł
2/ Zryczałtowany podatek, o którym mowa w art. 29, 30 i 30a ustawy, jeżeli nie został pobrany przez płatnika	0,3 mln zł
3/ Kwota do zapłaty	128 mln zł

Opracowania dokonano na podstawie rocznego badania zeznań podatkowych za 2010 r. podatników rozliczających się na zasadach ogólnych i rocznego obliczenia podatku dokonanego przez płatników.

Dochód i podatek
podatników opodatkowanych stawką 19% od dochodów
uzyskanych z odpłatnego zbycia nieruchomości i praw
majątkowych

Dane ogólne



Przeciętne dane na podatnika

