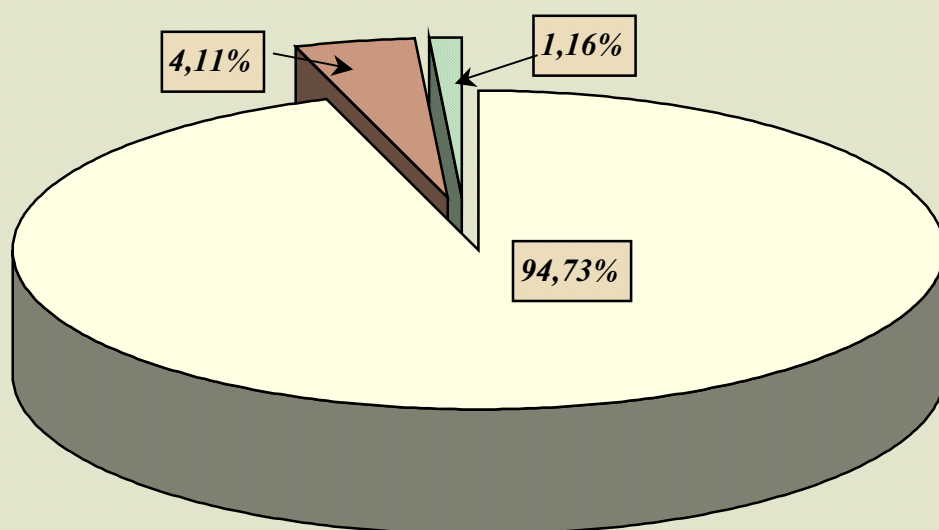


MINISTERSTWO FINANSÓW
DEPARTAMENT PODATKÓW BEZPOŚREDNICH

INFORMACJA

*dotycząca rozliczenia podatku dochodowego od osób fizycznych
opodatkowanych na ogólnych zasadach
za 2003 rok*



- podatnicy w I przedziale podatkowym
- podatnicy w II przedziale podatkowym
- podatnicy w III przedziale podatkowym

Warszawa, sierpień 2004

I. Dane ogólne

W 2003 r. dochody podatników podatku dochodowego od osób fizycznych opodatkowane były wg następującej skali podatkowej:

<i>Podstawa obliczenia podatku w zł</i>		<i>Podatek</i>
<i>ponad</i>	<i>do</i>	
	<i>37.024</i>	<i>19 % podstawy obliczenia minus kwota 530 zł 08 gr</i>
<i>37.024</i>	<i>74.048</i>	<i>6.504 zł 48 gr + 30% nadwyżki ponad 37.024 zł</i>
<i>74.048</i>		<i>17.611 zł 68 gr + 40% nadwyżki ponad 74.048 zł</i>

1. Liczba podatników podatku dochodowego od osób fizycznych

Podatek dochodowy od osób fizycznych w 2003 roku opłacało ogółem 24.004.756 podatników

z tego:

559.920 płaciło podatek wyłącznie w formie ryczałtu ewidencjonowanego i karty podatkowej

23.444.836 podatników opłacało podatek dochodowy na ogólnych zasadach, z tego:

18.360.870 rozliczyło się bezpośrednio w urzędach skarbowych

5.083.966 zostało rozliczonych przez płatników, z tego:

4.617.483 przez organy rentowe

466.483 przez zakłady pracy

2. Liczba podatników, którzy rozliczyli się bezpośrednio w urzędach skarbowych - wg rodzajów składanych zeznań

W 2003 r. obowiązywały dwa rodzaje formularzy podatkowych:

PIT-36

dla podatników, którzy niezależnie od liczby źródeł przychodów:

1/ prowadzili:

- pozarolniczą działalność gospodarczą opodatkowaną na ogólnych zasadach,
- działy specjalne produkcji rolnej,

2/ uzyskali przychody:

- z najmu, dzierżawy lub poddzierżawy, albo z umów o podobnym charakterze,
- od których byli obowiązani samodzielnie opłacać zaliczki na podatek (np. z tytułu: sprzedaży udziałów, akcji, obligacji i innych papierów wartościowych oraz działalności wykonywanej osobiście),
- ze źródeł przychodów położonych za granicą (np. z emerytury lub renty, ze stosunku pracy),
- z innych źródeł, od których ani płatnik, ani podatnik w ciągu roku podatkowego nie miał obowiązku odprowadzenia zaliczek,

3/ korzystali z odliczeń z tytułu kontynuacji ulg inwestycyjnych,

4/ sporządzili remanent likwidacyjny w grudniu roku podatkowego,

5/ byli obowiązani doliczyć do swoich dochodów dochody małoletnich dzieci (np. rentę rodzinną).

PIT-37

dla podatników, którzy:

1/ uzyskali przychody wyłącznie ze źródeł położonych na terytorium Rzeczypospolitej Polskiej, od których płatnicy pobrali zaliczki na podatek,

2/ nie prowadzili pozarolniczej działalności gospodarczej opodatkowanej na ogólnych zasadach oraz działów specjalnych produkcji rolnej,

3/ nie byli obowiązani doliczać do uzyskanych dochodów dochodów małoletnich dzieci.

Formularze PIT-36 i PIT-37 przeznaczone są zarówno dla podatników rozliczających się indywidualnie, wspólnie z małżonkiem, jak i w sposób przewidziany dla osób samotnie wychowujących dzieci.

W urzędach skarbowych rozliczyło się ogółem **18.360.870** podatników

z tego:

składając zeznanie na formularzu:

- PIT-36	2.560.797	13,95 %
- PIT-37	15.800.073	86,05 %

Z możliwości łącznego opodatkowania dochodów małżonków skorzystało **10.814.352** podatników (46,13% ogółu podatników), tj. o 67.060 podatników (0,62%) więcej niż za 2002 r.

Natomiast z ulgowego opodatkowania dochodów przysługującego osobom samotnie wychowującym dzieci skorzystało **520.411** podatników, tj. o 10.412 osób (2,04%) więcej niż za 2002 r.

3. Liczba podatników w podziale na źródła przychodów

Z ogólnej liczby **23.444.836** podatników opodatkowanych na ogólnych zasadach:

- **21.645.655** podatników, tj. 92,32% uzyskało przychody ze źródeł podlegających opodatkowaniu i wykazało dochód,
- **1.621.789** podatników, tj. 6,92% nie uzyskało przychodów ze źródeł podlegających opodatkowaniu, a skorzystało z możliwości wspólnego opodatkowania z małżonkiem,
- **177.392** podatników, tj. 0,76% uzyskało przychody ze źródeł podlegających opodatkowaniu, lecz wykazało dochód "0" lub stratę.

Podatnicy, którzy z jednego źródła przychodu ponieśli stratę, a z innego uzyskali dochód, ujęci są w liczbie podatników uzyskujących dochody.

Dalsza część informacji odnoszona jest do podatników, którzy wykazali dochody, tj. 23.267.444 podatników.

W 2003 r. - 14.432.535, tj. 62,03% podatników uzyskało dochody wyłącznie z jednego źródła, i tak:

<i>1/ z wynagrodzenia ze stosunku pracy</i>	-	5.900.311
<i>2/ z emerytury lub renty</i>	-	7.528.223
<i>3/ z pozarolniczej działalności gospodarczej</i>	-	343.884
<i>4/ z działalności wykonywanej osobiście</i>		
<i>(w tym umów o dzieło i zlecenia)</i>	-	600.283
<i>5/ z najmu lub dzierżawy</i>	-	26.299
<i>6/ z kapitałów pieniężnych i praw majątkowych</i>	-	33.535

Pozostali podatnicy w liczbie 8.834.909, tj. 37,97% uzyskali dochody z więcej niż jednego źródła.

4. Liczba podatników według wysokości uzyskanego dochodu

Przedziały dochodów w zł	Liczba podatników ogółem	Struktura %
1	2	3
do - 37.024	22.040.061	94,73
37.024 - 74.048	956.744	4,11
powyżej 74.048	270.639	1,16
Ogółem	23.267.444	100,00

II. Struktura dochodów wg źródeł

Źródła dochodów		Kwota dochodu pomniejszonego o odliczone składki na ubezpieczenia społeczne w tys. zł	Udział w ogólnej kwocie dochodu %
1		2	3
1.	Wynagrodzenia ze stosunku: pracy, służbowego, spółdzielczego i z pracy nakładczej, a także zasiłki pieniężne z ubezpieczenia społecznego wypłacone przez zakład pracy	188.674.616	53,74
2.	Emerytury - renty krajowe i zagraniczne, renty strukturalne, renty socjalne, świadczenia pieniężne dla cywilnych ofiar wojny	102.474.949	29,19
3.	Pozarolnicza działalność gospodarcza	35.522.294	10,12
4.	Działy specjalne produkcji rolnej	229.620	0,06
5.	Działalność wykonywana osobiście, o której mowa w art. 13 ustawy (w tym umowy o dzieło i zlecenia)	10.662.040	3,03
6.	Najem lub dzierżawa	1.503.274	0,43
7.	Kapitały pieniężne i prawa majątkowe (w tym prawa autorskie i inne prawa, o których mowa w art. 18 ustawy)	2.763.553	0,79
8.	Inne źródła	9.259.810	2,64
Razem		351.090.156	100,00

III. Dochód i obciążenie dochodu podatkiem

1. Dane ogólne

a/ dochód brutto przed odliczeniami	391.510.410 tys. zł
b/ odliczenia od dochodu składek na ubezpieczenia społeczne	40.420.254 tys. zł
(b : a)	10,32 %
c/ dochód pomniejszony o odliczone składki na ubezpieczenia społeczne	351.090.156 tys. zł
d/ odliczenia od dochodu ulg podatkowych	4.601.766 tys. zł
(d : c)	1,31 %
e/ dochód zwolniony	95.653 tys. zł
f/ dochód do opodatkowania (c-d-e)	346.392.737 tys. zł
g/ podatek przed odliczeniami	59.128.166 tys. zł
h/ odliczenia od podatku składki na powszechne ubezpieczenie zdrowotne	24.009.570 tys. zł
(h : c)	6,84 %
(h : g)	40,61%
i/ podatek po odliczeniu składki na powszechne ubezpieczenie zdrowotne	35.118.596 tys. zł
j/ odliczenia od podatku ulg podatkowych	5.250.943 tys. zł
(j : i)	14,95 %
k/ podatek należny	29.867.653 tys. zł
l/ przeciętny dochód pomniejszony o odliczone składki na ubezpieczenia społeczne	15.089 zł
ł/ efektywne obciążenie podatkiem należnym dochodu podatnika pomniejszonego o odliczone składki na ubezpieczenia społeczne	
- kwota podatku	1.284 zł
- % obciążenia	8,51
m/ efektywne obciążenie podatkiem łącznie ze składką na powszechne ubezpieczenie zdrowotne dochodu podatnika pomniejszonego o odliczone składki na ubezpieczenia społeczne	
- kwota podatku	2.316 zł
- % obciążenia	15,35

1.1 Dochód brutto przed odliczeniami

Przedziały dochodów w zł	Kwota dochodu ogółem w tys. zł	Struktura %
1	2	3
do - 37.024	299.056.059	76,39
37.024 - 74.048	53.260.733	13,60
powyżej 74.048	39.193.618	10,01
Ogółem	391.510.410	100,00

1.2 Odliczenia od dochodu składek na ubezpieczenia społeczne

Przedziały dochodów w zł	Kwota odliczeń ogółem w tys. zł	Struktura %
1	2	3
do - 37.024	32.016.298	79,21
37.024 - 74.048	6.266.186	15,50
powyżej 74.048	2.137.770	5,29
Ogółem	40.420.254	100,00

1.3 Dochód pomniejszony o odliczone składki na ubezpieczenia społeczne

Przedziały dochodów w zł	Kwota dochodu ogółem w tys. zł	Struktura %
1	2	3
do - 37.024	267.039.761	76,06
37.024 - 74.048	46.994.547	13,39
powyżej 74.048	37.055.848	10,55
Ogółem	351.090.156	100,00

1.4 Odliczenia od dochodu ulg podatkowych

Przedziały dochodów w zł	Kwota odliczeń ogółem w tys. zł	Struktura %
1	2	3
do - 37.024	2.757.140	59,92
37.024 - 74.048	589.151	12,80
powyżej 74.048	1.255.475	27,28
Ogółem	4.601.766	100,00

1.5 Dochód do opodatkowania

Przedziały dochodów w zł	Kwota dochodu ogółem w tys. zł	Struktura %
1	2	3
do - 37.024	264.282.416	76,29
37.024 - 74.048	46.404.573	13,40
powyżej 74.048	35.705.748	10,31
Ogółem	346.392.737	100,00

1.6 Podatek przed odliczeniami

Przedziały dochodów w zł	Kwota podatku ogółem w tys. zł	Struktura %
1	2	3
do - 37.024	38.797.475	65,62
37.024 - 74.048	9.451.476	15,98
powyżej 74.048	10.879.215	18,40
Ogółem	59.128.166	100,00

1.7 Odliczenia od podatku składki na powszechne ubezpieczenie zdrowotne

Przedziały dochodów w zł	Kwota odliczeń ogółem w tys. zł	Struktura %
1	2	3
do - 37.024	19.579.892	81,55
37.024 - 74.048	2.945.502	12,27
powyżej 74.048	1.484.176	6,18
Ogółem	24.009.570	100,00

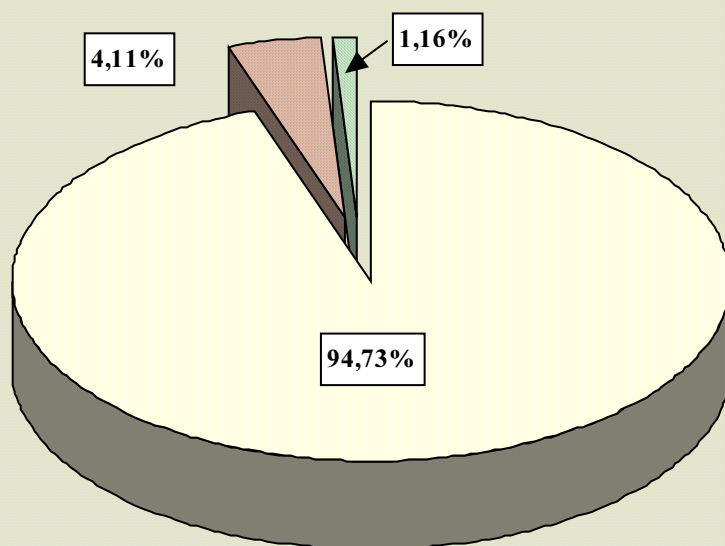
1.8 Odliczenia od podatku ulg podatkowych

Przedziały dochodów w zł	Kwota odliczeń ogółem w tys. zł	Struktura %
1	2	3
do - 37.024	3.801.089	72,39
37.024 - 74.048	939.705	17,90
powyżej 74.048	510.149	9,71
Ogółem	5.250.943	100,00

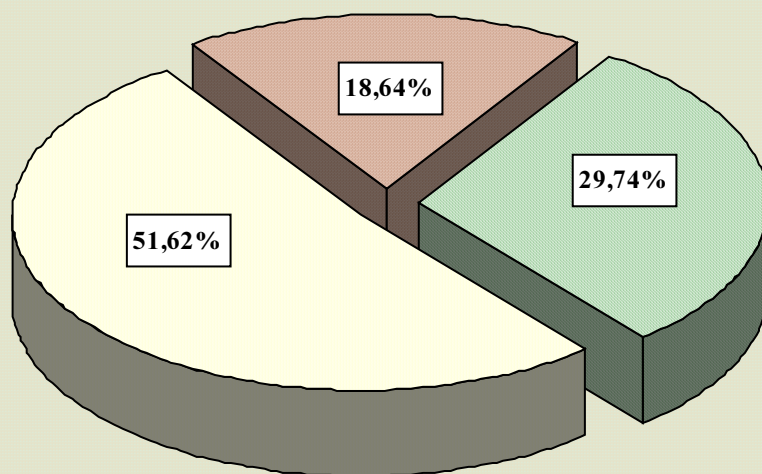
1.9 Podatek należny

Przedziały dochodów w zł	Kwota podatku ogółem w tys. zł	Struktura %
1	2	3
do - 37.024	15.416.494	51,62
37.024 - 74.048	5.566.269	18,64
powyżej 74.048	8.884.890	29,74
Ogółem	29.867.653	100,00

Struktura podatników według wysokości uzyskanego dochodu



Struktura podatku należnego



□ I przedział □ II przedział □ III przedział

2. Dochód i obciążenie dochodu

2.1 Podatników ogółem

1/ przeciętny dochód pomniejszony o odliczone składki na ubezpieczenia społeczne i przeciętny podatek

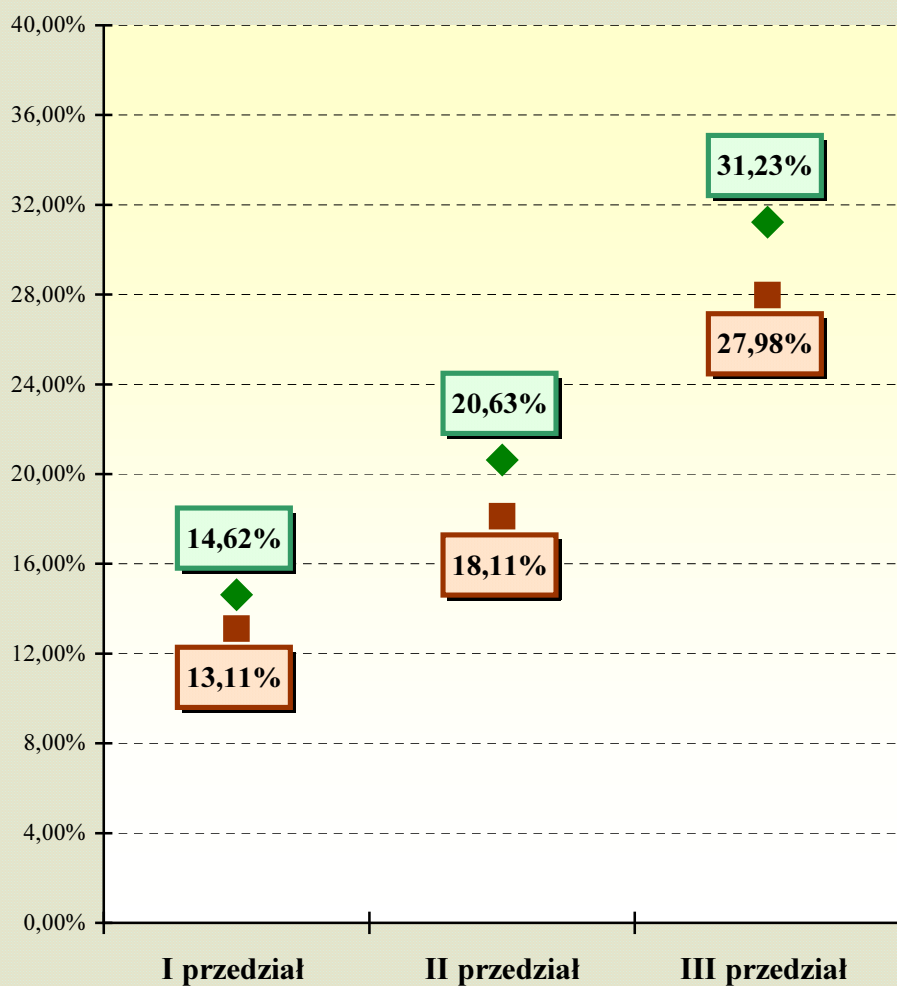
Przedziały dochodów w zł	Liczba podatników	Przeciętny dochód pomniejszony o odliczone składki na ubezpieczenia społeczne w zł	Przeciętny podatek w zł		
			wg skali podatkowej	należny	
				łącznie ze składką na powszechnie ubezpieczenie zdrowotne	po odliczeniu składki na powszechnie ubezpieczenie zdrowotne
1	2	3	4	5	6
do - 37.024	22.040.061	12.116	1.772	1.588	699
37.024 - 74.048	956.744	49.119	10.133	8.897	5.818
powyżej 74.048	270.639	136.920	42.760	38.313	32.829
Ogółem	23.267.444	15.089	2.591*/	2.316	1.284

*/ średni ważony

2/ obciążenie dochodu

Przedziały dochodów w zł	Obciążenie dochodu w %			Różnica obciążenia w pkt proc.	
	nominalne	efektywne		(2 – 3)	(3 – 4)
		łącznie ze składką na powszechnie ubezpieczenie zdrowotne	po odliczeniu składki na powszechnie ubezpieczenie zdrowotne		
1	2	3	4	5	6
do - 37.024	14,62	13,11	5,77	1,51	7,34
37.024 - 74.048	20,63	18,11	11,84	2,52	6,27
powyżej 74.048	31,23	27,98	23,98	3,25	4,00
Ogółem	17,17	15,35	8,51	1,82	6,84

**Obciążenie dochodu
stawką nominalną i efektywną
według przedziałów**



◆ stawka nominalna ■ stawka efektywna

IV. Odliczenia

1. Odliczenia ulg podatkowych - dane ogólne

a/ ulgi odliczyło 10.930.857 podatników, tj. 46,98%,

b/ kwota odliczeń od dochodu wyniosła 4.601.766 tys. zł i stanowiła 1,31% dochodu pomniejszonego o odliczone składki na ubezpieczenia społeczne,

c/ kwota odliczeń od podatku wyniosła 5.250.943 tys. zł i stanowiła 14,95% podatku po odliczeniu składki na powszechne ubezpieczenie zdrowotne,

d/ przeciętna kwota odliczona od dochodu wyniosła 421 zł,

e/ przeciętna kwota odliczona od podatku wyniosła 480 zł,

f/ podatnicy korzystający z odliczeń ulg podatkowych

Przedziały dochodów w zł	Liczba podatników ogółem	Liczba podatników korzystających z odliczeń ulg podatkowych	% (3 : 2)
1	2	3	4
do - 37.024	22.040.061	9.917.314	45,00
37.024 - 74.048	956.744	794.343	83,03
powyżej 74.048	270.639	219.200	80,99
Ogółem	23.267.444	10.930.857	46,98

g/ ulgi odliczone od dochodu

Przedziały dochodów w zł	Kwota dochodu pomniejszonego o odliczone składki na ubezpieczenia społeczne w tys. zł	Kwota odliczonych ulg w tys. zł	% (3 : 2)
1	2	3	4
do - 37.024	267.039.761	2.757.140	1,03
37.024 - 74.048	46.994.547	589.151	1,25
powyżej 74.048	37.055.848	1.255.475	3,39
Ogółem	351.090.156	4.601.766	1,31

h/ ulgi odliczone od podatku

Przedziały dochodów w zł	Kwota podatku po odliczeniu składki na powszechne ubezpieczenie zdrowotne w tys. zł	Kwota odliczonych ulg w tys. zł	% (3 : 2)
1	2	3	4
do - 37.024	19.217.583	3.801.089	19,78
37.024 - 74.048	6.505.974	939.705	14,44
powyżej 74.048	9.395.039	510.149	5,43
Ogółem	35.118.596	5.250.943	14,95

i/ ulgi odliczone od dochodu według tytułów w układzie przedziałów dochodów

Tytuł odliczenia	Przedziały dochodów			Razem
	I przedział	II przedział	III przedział	
1	2	3	4	5
Odliczenia od dochodu				
ogółem w tys. zł	2.757.140	589.151	1.255.475	4.601.766
<i>w tym:</i>				
1/ straty z lat ubiegłych	234.320	166.327	287.849	688.496
2/ darowizny	204.497	105.551	294.078	604.126
3/ składki na rzecz organizacji, do których przynależność podatnika jest obowiązkowa	57.773	27.783	30.144	115.700
4/ wydatki na cele rehabilitacyjne	1.598.486	39.413	7.799	1.645.698
5/ ulgi inwestycyjne powszechne	178	3.675	601	4.454
6/ wydatki na spłatę odsetek od kredytu (pożyczki) mieszkaniowego	19.093	16.514	17.588	53.195
7/ wydatki mieszkaniowe	621.195	229.530	617.340	1.468.065
8/ pozostałe	21.598	358	76	22.032

j/ ulgi odliczone od podatku według tytułów w układzie przedziałów dochodów

Tytuł odliczenia	Przedziały dochodów			Razem
	I przedział	II przedział	III przedział	
1	2	3	4	5
Odliczenia od podatku				
ogółem w tys. zł	3.801.089	939.705	510.149	5.250.943
<i>w tym z tytułu:</i>				
1/ wykszolenia uczniów	41.916	74.930	131.575	248.421
2/ wydatków na dojazdy dzieci do szkół	28.767	1.085	129	29.981
3/ wydatków na zakup przyrządów i pomocy naukowych	104.020	26.705	7.939	138.664
4/ wydatków na odpłatne doksztalcanie i doskonalenie zawodowe podatnika	113.319	22.721	4.904	140.944
5/ wydatków na odpłatne kształcenie w szkołach wyższych	336.614	30.232	10.188	377.034
6/ wydatków mieszkaniowych	3.175.907	781.493	331.859	4.289.259
7/ wpłaty na rzecz organizacji pożytku publicznego	546	2.303	7.456	10.305
8/ pozostałe	-	236	16.099	16.335

V. Odliczenia - dane szczegółowe dotyczące podatników, którzy w 2003 r. dokonali odliczeń

a/ przeciętny dochód pomniejszony o odliczone składki na ubezpieczenia społeczne i przeciętny podatek podatnika korzystającego z odliczeń

Przedziały dochodów w zł	Liczba podatników korzystających z odliczeń	Przeciętny dochód pomniejszony o odliczone składki na ubezpieczenia społeczne w zł	Przeciętny podatek w zł		
			wg skali podatkowej	należny	
				łącznie ze składką na powszechne ubezpieczenie zdrowotne	po odliczeniu składki na powszechne ubezpieczenie zdrowotne
1	2	3	4	5	6
do - 37.024	9.917.314	15.623	2.438	1.993	837
37.024 - 74.048	794.343	49.161	10.146	8.675	5.529
powyżej 74.048	219.200	137.335	42.926	37.481	31.963
Ogółem	10.930.857	20.501	3.811*/	3.190	1.802

*/ Średni ważony

b/ obciążenie dochodu podatnika korzystającego z odliczeń

Przedziały dochodów w zł	Obciążenie dochodu w %			Różnica obciążenia w pkt proc.	
	nominalne	efektywne		(2 – 3)	(3 – 4)
		łącznie ze składką na powszechne ubezpieczenie zdrowotne	po odliczeniu składki na powszechne ubezpieczenie zdrowotne		
1	2	3	4	5	6
do - 37.024	15,61	12,76	5,36	2,85	7,40
37.024 - 74.048	20,64	17,65	11,25	2,99	6,40
powyżej 74.048	31,26	27,29	23,27	3,97	4,02
Ogółem	18,59	15,56	8,79	3,03	6,77

c/ przeciętne odliczenie od dochodu ulg podatkowych

Przedziały dochodów w zł	Przeciętny dochód pomniejszony o odliczone składki na ubezpieczenia społeczne w zł	Kwota przeciętnego odliczenia ulgi podatkowej w zł	% (3 : 2)
1	2	3	4
do - 37.024	15.623	278	1,78
37.024 - 74.048	49.161	742	1,51
powyżej 74.048	137.335	5.728	4,17
Ogółem	20.501	421	2,05

d/ przeciętne odliczenie od podatku ulg podatkowych

Przedziały dochodów w zł	Przeciętny podatek po odliczeniu składki na powszechnie ubezpieczenie zdrowotne w zł	Kwota przeciętnego odliczenia ulgi podatkowej w zł	% (3 : 2)
1	2	3	4
do - 37.024	1.220	383	31,39
37.024 - 74.048	6.712	1.183	17,63
powyżej 74.048	34.291	2.327	6,79
Ogółem	2.282	480	21,03

Odliczenia wydatków mieszkaniowych w układzie przedziałów dochodów

Przedziały dochodów w zł	Liczba podatników		Przeciętny dochód pomniejszony o odliczone składki na ubezpieczenia społeczne podatnika korzystającego z odliczeń w zł	Przeciętny wydatek mieszkaniowy odliczony przez podatnika korzystającego z ulgi mieszkaniowej w zł	%		
	ogółem	korzystających z odliczeń wydatków mieszkaniowych			podatników w grupie do ogółu podatników (rubr. 2)	(3 : 2)	(5 : 4)
1	2	3	4	5	6	7	8
do - 37.024	22.040.061	7.884.353	15.623	2.188	94,73	35,77	14,00
37.024 - 74.048	956.744	674.963	49.161	6.328	4,11	70,55	12,87
powyżej 74.048	270.639	178.231	137.335	12.909	1,16	65,86	9,40
Ogółem	23.267.444	8.737.547	20.501	2.726	100,00	37,55	13,30

VI. Zwolnienie od podatku dochodu uzyskanego na terenach specjalnych stref ekonomicznych

a/ kwota zwolnienia - 95.653 tys. zł

b/ liczba podatników - 90

VII. Podatek należny, zaliczki, saldo rozliczeń

1. Podatek należny	29.868 mln zł
2. Wpłacony zaliczkami	35.416 mln zł
3. Do zapłaty	2.219 mln zł
4. Do zwrotu	7.767 mln zł