

---

---

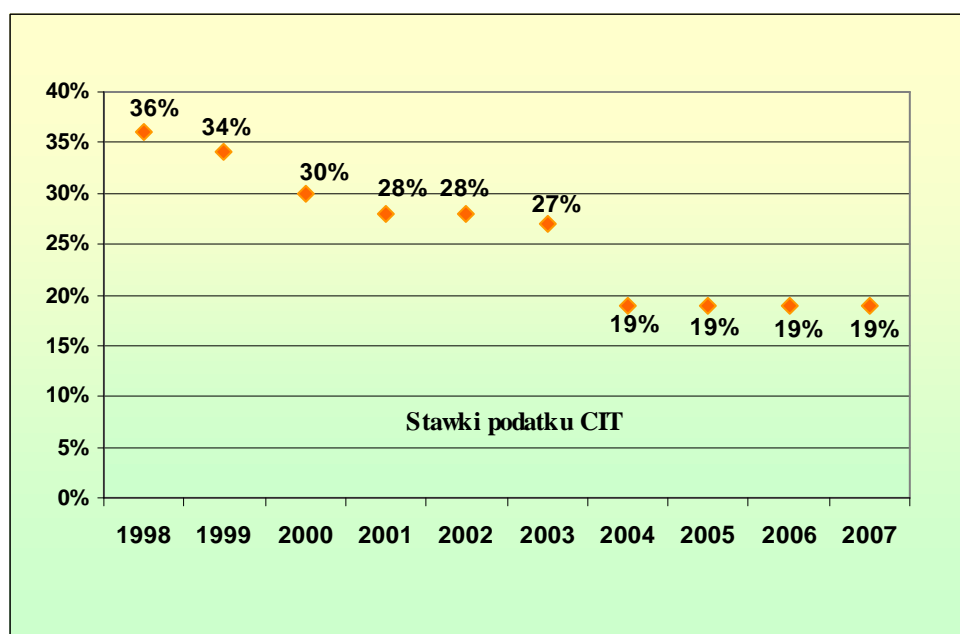
# MINISTERSTWO FINANSÓW

Departament Podatków Dochodowych

## INFORMACJA

dotycząca rozliczenia

podatku dochodowego od osób prawnych za 2007 rok



---

---

Warszawa, lipiec 2008 r.

# ROZDZIAŁ I

## INFORMACJE PODSTAWOWE

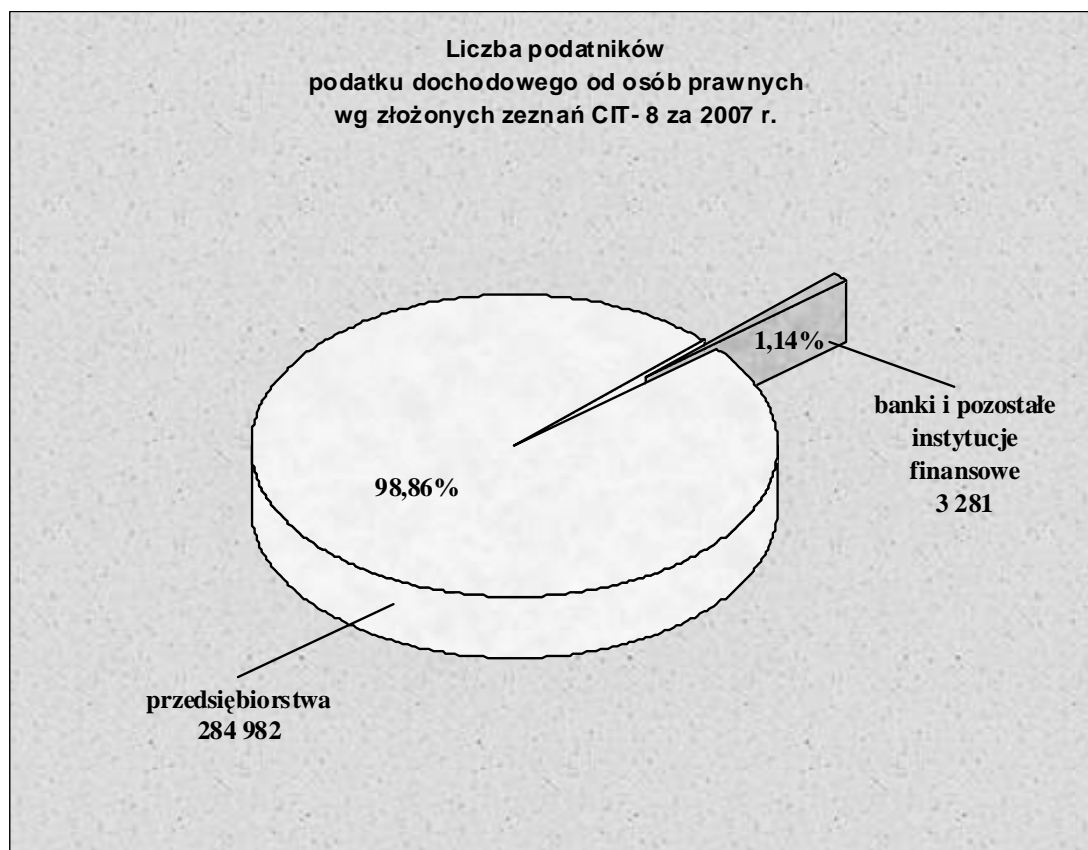
### A. DANE OGÓLNE

#### 1. Liczba podatników podatku dochodowego od osób prawnych

ogółem 288 263

w tym:

- a) przedsiębiorstwa 284 982 (98,86%)
- b) banki i pozostałe instytucje finansowe 3 281 (1,14%)



## **2. Przychód, dochód, odliczenia, podatek**

|  |                            |
|--|----------------------------|
| a/ przychód  | 3 430 510 632 tys. zł      |
| b/ koszty uzyskania przychodów                         | 3 239 640 309 tys. zł      |
| c/ straty  | 17 509 036 tys. zł         |
| <b>d/ dochód brutto</b>                                | <b>208 379 359 tys. zł</b> |
| e/ dochody wolne od podatku                            | 27 563 444 tys. zł         |
| f/ dochody zwolnione od podatku                        | 5 792 426 tys. zł          |
| <b>g/ dochód przed odliczeniami</b>                    | <b>175 023 489 tys. zł</b> |
| h/ odliczenia od dochodu ogółem,                       | 9 960 610 tys. zł          |
| w tym z tytułu:  |                            |
| h.1/ strat z lat ubiegłych                             | 9 591 443 tys. zł          |
| h.2/ darowizn  | 353 308 tys. zł            |
| h.3/ pozostałych odliczeń                              | 15 859 tys. zł             |
| i/ odliczenia od podstawy opodatkowania                | 4 554 tys. zł              |
| <b>j/ dochód po odliczeniach</b>                       | <b>165 058 325 tys. zł</b> |
| k/ zwiększenie podstawy opodatkowania ogółem           | 12 886 tys. zł             |
| <b>l/ suma dochodów (j+k) (podstawa opodatkowania)</b> | <b>165 071 211 tys. zł</b> |
| <b>ł/ podatek przed odliczeniami</b>                   | <b>31 363 530 tys. zł</b>  |
| m/ odliczenia i obniżki podatku                        | 310 860 tys. zł            |
| <b>n/ podatek po odliczeniach (podatek należny)</b>    | <b>31 052 670 tys. zł</b>  |

## **3. Saldo rozliczeń CIT – różnice roczne wynikające z zeznań**

|                  |                   |
|------------------|-------------------|
| Kwota do zapłaty | 8 674 095 tys. zł |
| Nadpłata         | 3 583 177 tys. zł |
| Saldo rozliczeń  | 5 090 918 tys. zł |

## **4. Obciążenie dochodu**

Obciążenie dochodu (podstawy opodatkowania) podatkiem przed odliczeniami

(f:l) → 19,00 % stawka nominalna

Obciążenie dochodu przed odliczeniami podatkiem po odliczeniach

(n:g) → 17,74 % stawka efektywna

***B. DANE O PODATKOWYCH GRUPACH KAPITAŁOWYCH***

Liczba podatników    13  
Dochody                5 349 225 tys. zł  
Podatek należny    1 001 588 tys. zł,

## **ROZDZIAŁ II INFORMACJE SZCZEGÓŁOWE**

### **PRZYCHÓD, KOSZTY, DOCHÓD, STRATA, ZYSKOWNOŚĆ**

#### **A. PRZYCHÓD**

##### **1. Przychód ogółem**

Liczba podatników, którzy wykazali przychód 288 263  
Przychód 3 430 510 632 tys. zł  
Przeciętny przychód 11 901 tys. zł

w tym:

##### **a) przedsiębiorstwa**

Liczba podatników, którzy wykazali przychód 284 982  
Przychód 2 210 464 497 tys. zł  
Przeciętny przychód 7 757 tys. zł

##### **b) banki i pozostałe instytucje finansowe**

Liczba podatników, którzy wykazali przychód 3 281  
Przychód 1 220 046 135 tys. zł  
Przeciętny przychód 371 852 tys. zł

#### **B. KOSZTY UZYSKANIA PRZYCHODÓW**

##### **1. Koszty uzyskania przychodów ogółem**

Liczba podatników, którzy wykazali koszty uzyskania przychodów 287 742  
Koszty uzyskania przychodów 3 239 640 309 tys. zł  
Przeciętne koszty uzyskania przychodów 11 259 tys. zł

w tym:

##### **a) przedsiębiorstwa**

Liczba podatników, którzy wykazali koszty uzyskania przychodów 284 325  
Koszty uzyskania przychodów 2 052 599 023 tys. zł  
Przeciętne koszty uzyskania przychodów 7 219 tys. zł

##### **b) banki i pozostałe instytucje finansowe**

Liczba podatników, którzy wykazali koszty uzyskania przychodów 3 417  
Koszty uzyskania przychodów 1 187 041 286 tys. zł  
Przeciętne koszty uzyskania przychodów 347 393 tys. zł

## C. DOCHÓD

Liczba podatników, którzy wykazali dochód 212 717  
Dochód 208 379 359 tys. zł  
Przeciętny dochód 980 tys. zł

**w tym:**

### a) przedsiębiorstwa

Liczba podatników 210 477  
Dochód 174 712 182 tys. zł  
Przeciętny dochód 830 tys. zł

### b) banki i pozostałe instytucje finansowe

Liczba podatników 2 240  
Dochód 33 667 177 tys. zł  
Przeciętny dochód 15 030 tys. zł

## D. STRATA

Liczba podatników, którzy wykazali stratę 73 443  
Strata 17 509 036 tys. zł  
Przeciętna strata 238 tys. zł

**w tym:**

### a) przedsiębiorstwa

Liczba podatników 72 268  
Strata 16 846 708 tys. zł  
Przeciętna strata 233 tys. zł

### b) banki i pozostałe instytucje finansowe

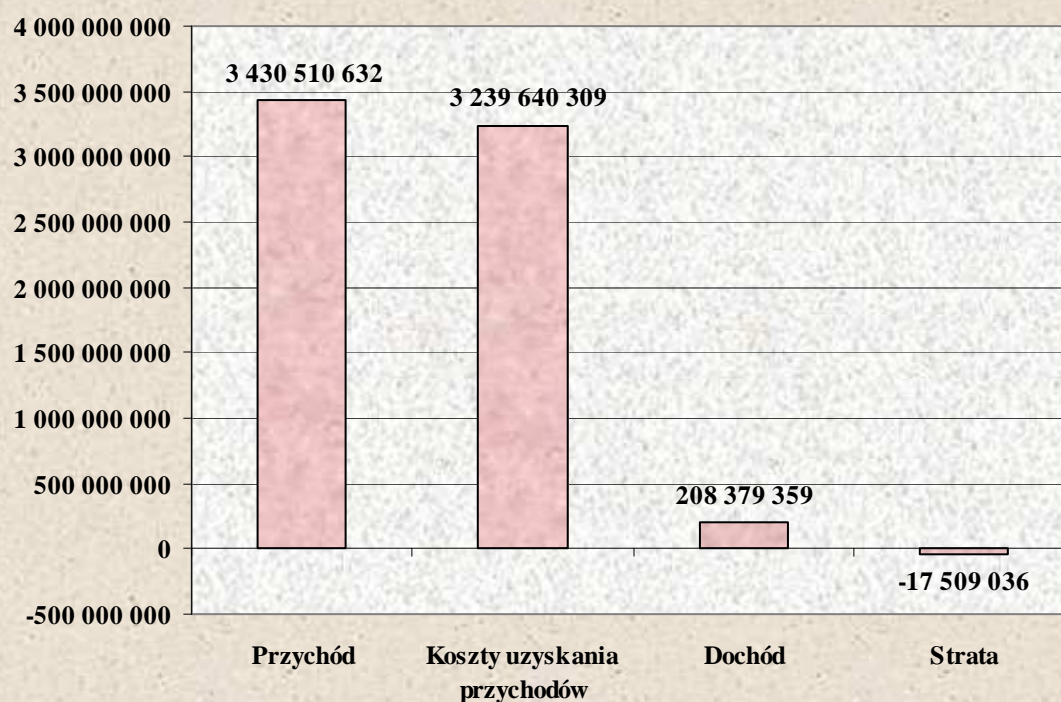
Liczba podatników 1 175  
Strata 662 328 tys. zł  
Przeciętna strata 564 tys. zł

## E. ZYSKOWNOŚĆ

**Zyskowność ogółem 6,41%**

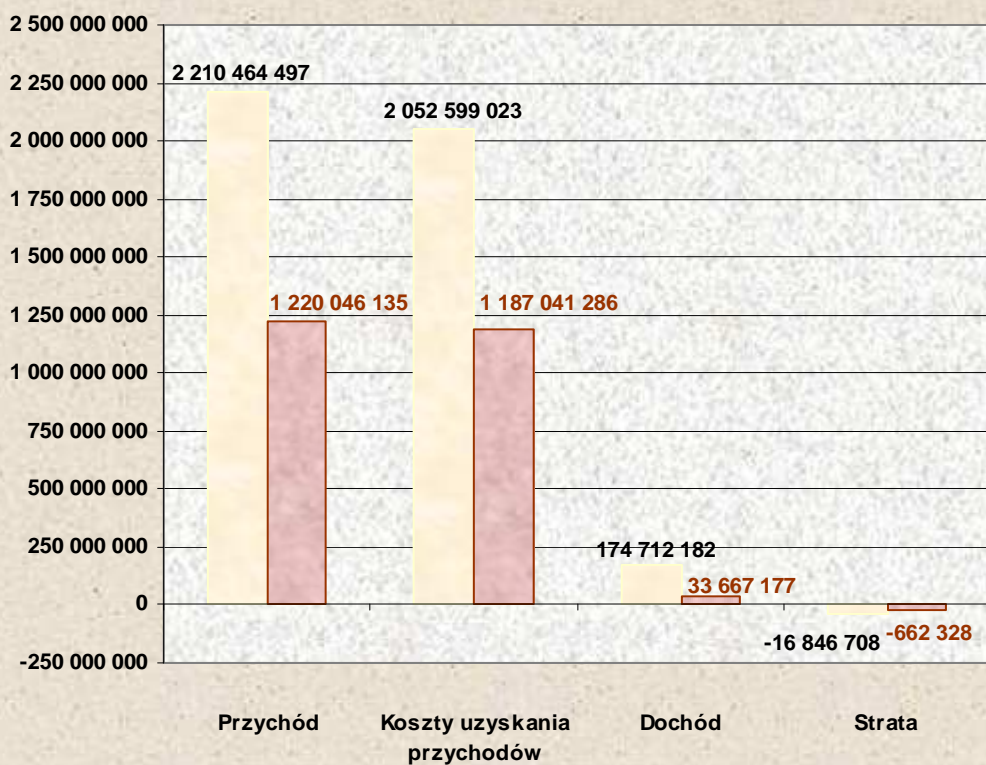
**Przychód, koszty, dochód, strata  
wg złożonych zeznań CIT-8 za 2007 r.**

kwoty w tys. zł



**Przychód, koszty, dochód, strata w podziale na przedsiębiorstwa oraz banki i pozostałe instytucje finansowe wg złożonych zeznań CIT-8 za 2007 r.**

kwoty w tys. zł



■ przedsiębiorstwa ■ banki i pozostałe instytucje finansowe

**ROZDZIAŁ III**  
**ZWOLNIENIA**  
**ODLICZENIA OD DOCHODU**  
**ODLICZENIA OD PODSTAWY OPODATKOWANIA**

**A. DOCHODY WOLNE OD PODATKU**

**Ogółem**

Liczba podatników 127 021  
Dochody wolne od podatku 27 563 444 tys. zł  
Skutek budżetowy 5 237 054 tys. zł  
Przeciętny dochód wolny od podatku 217 tys. zł

**w tym:**

**1. Dochody wolne przeznaczone na cele statutowe lub inne cele wymienione w art.17 ust.1 pkt 4-8**

Liczba podatników 122 962  
Dochody wolne od podatku 14 462 517 tys. zł  
Skutek budżetowy 2 747 878 tys. zł  
Przeciętny dochód wolny od podatku 118 tys.

**w tym:**

**a) dochody (przychody) wolne od podatku na podstawie art. 17 ust.1 oraz w związku z art. 5 ustawy z dnia 12 listopada 2003 r. o zmianie ustawy o podatku dochodowym od osób prawnych oraz niektórych innych ustaw przeznaczone na cele statutowe lub inne cele wymienione w tym przepisie (art.17 ust.1 pkt 4a-4r, 4 u, 5, 5a, 6a, 6b, 7, 8 ...)**

Liczba podatników 109 208  
Dochody wolne od podatku 10 193 321 tys. zł  
Skutek budżetowy 1 936 731 tys. zł  
Przeciętny dochód wolny od podatku 93 tys. zł

**b) dochody (przychody) wolne od podatku na podstawie art.17 ust.1 pkt 4 ustawy w części przeznaczonej na cele statutowe**

Liczba podatników 13 066  
Dochody wolne od podatku 3 941 860 tys. zł  
Skutek budżetowy 748 953 tys. zł  
Przeciętny dochód wolny od podatku 302 tys. zł

**c) dochody organizacji pożytku publicznego wolne na podstawie art.17 ust.1 pkt 6c ustawy w części przeznaczonej na działalność statutową**



Liczba podatników 1 797  
 Dochody wolne od podatku 327 336 tys. zł  
 Skutek budżetowy 62 194 tys. zł  
 Przeciętny dochód wolny od podatku 182 tys. zł

**2. Pozostałe dochody wolne od podatku na podstawie art. 17 ust.1 oraz w związku z art. 5 ustawy z dnia 12 listopada 2003 r. o zmianie ustawy o podatku dochodowym od osób prawnych oraz niektórych innych ustaw, z wyjątkiem wymienionych w pkt A. 1. i B.1.**

Liczba podatników 6 310  
 Dochód wolny od podatku 11 515 565 tys. zł  
 Skutek budżetowy 2 187 957 tys. zł  
 Przeciętny dochód wolny od podatku 1 825 tys. zł

**3. Dochody wolne od podatku w zakresie określonym w art.40 ust.2 pkt 3 ustawy**

Liczba podatników 126  
 Dochód wolny od podatku 22 011 tys. zł  
 Skutek budżetowy 4 182 tys. zł  
 Przeciętny dochód wolny od podatku 175 tys. zł

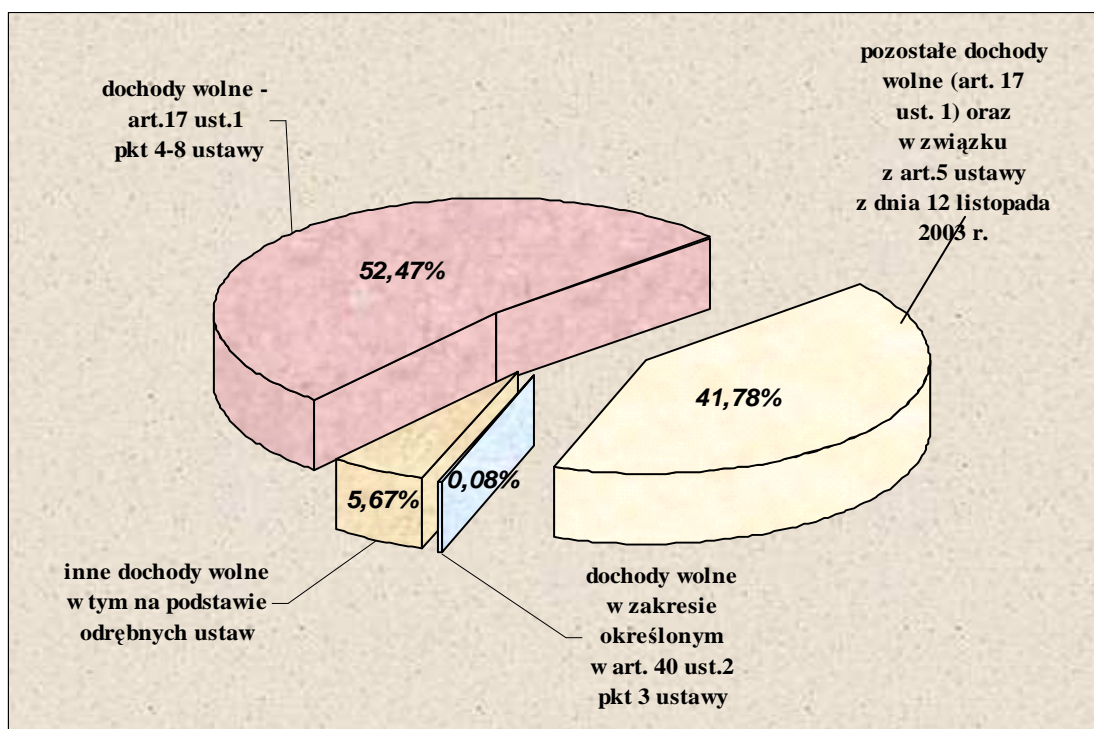
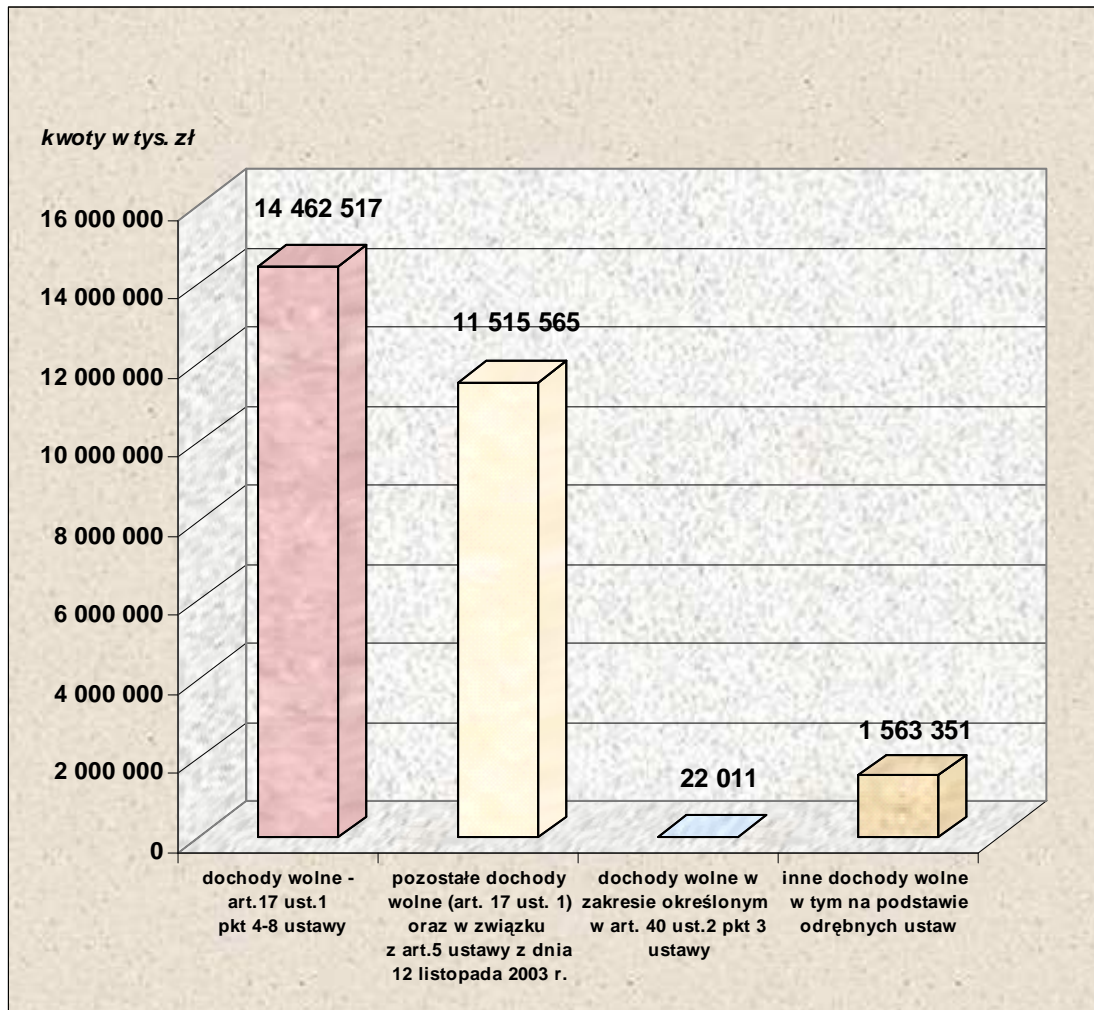
**4. Inne dochody wolne od podatku, w tym na podstawie odrębnych ustaw**

Liczba podatników 472  
 Dochód wolny od podatku 1 563 351 tys. zł  
 Skutek budżetowy 297 037 tys. zł  
 Przeciętny dochód wolny od podatku 3 312 tys. zł

**DOCHODY WOLNE OD PODATKU**

| Wyszczególnienie   | Liczba podatników | Kwota odliczenia w tys. zł | Struktura odliczeń | Skutek budżetowy w tys. zł |
|--|-------------------|----------------------------|--------------------|----------------------------|
| <b>Dochody wolne od podatku w tym:</b>   | <b>127 021</b>    | <b>27 563 444</b>          | <b>100,00%</b>     | <b>5 237 054</b>           |
| dochody wolne - art.17 ust.1 pkt 4-8   | 122 962           | 14 462 517                 | 52,47%             | 2 747 878                  |
| pozostałe dochody wolne (art. 17 ust. 1) oraz w związku z art.5 ustawy z dnia 12 listopada 2003 r. | 6 310             | 11 515 565                 | 41,78%             | 2 187 957                  |
| dochody wolne w zakresie określonym w art. 40 ust.2 pkt 3  | 126               | 22 011                     | 0,08%              | 4 182                      |
| inne dochody wolne, w tym na podstawie odrębnych ustaw   | 472               | 1 563 351                  | 5,67%              | 297 037                    |

## Dochody wolne od podatku wg złożonych zeznań CIT-8 za 2007 r.



## B. DOCHODY ZWOLNIONE OD PODATKU

### Ogółem

Liczba podatników 618

Dochód zwolniony od podatku 5 792 426 tys. zł

Skutek budżetowy 1 100 561 tys. zł

Przeciętny dochód zwolniony od podatku 9 373 tys. zł

### w tym:

#### 1. Dochód wolny od podatku zgodnie z art. 17 ust.1 pkt 34 ustawy, uzyskany z działalności gospodarczej prowadzonej na terenie specjalnej strefy ekonomicznej

Liczba podatników 416

Dochód zwolniony od podatku 2 257 687 tys. zł

Skutek budżetowy 428 961 tys. zł

Przeciętny dochód zwolniony od podatku 5 427 tys. zł

#### 2. Dochody spółek zarządzających specjalnymi strefami ekonomicznymi zwolnione od podatku na podstawie przepisów wykonawczych do ustawy z dnia 20 października 1994 r. o specjalnych strefach ekonomicznych

Liczba podatników 23

Dochód zwolniony od podatku 275 265 tys. zł

Skutek budżetowy 52 300 tys. zł

Przeciętny dochód zwolniony od podatku 11 968 tys. zł

#### 3. Dochody zwolnione od podatku na podstawie ustawy o specjalnych strefach ekonomicznych i przepisów wykonawczych do tej ustawy w oparciu o zezwolenia uzyskane przed dniem 1 stycznia 2001 r.

Liczba podatników 184

Dochód zwolniony od podatku 2 744 008 tys. zł

Skutek budżetowy 521 361 tys. zł

Przeciętny dochód zwolniony od podatku 14 913 tys. zł

#### 4. Dochody zwolnione od podatku na podstawie art. 23 ustawy z dnia 14 czerwca 1991r. o spółkach z udziałem zagranicznym

Liczba podatników 11

Dochód zwolniony od podatku 515 466 tys. zł

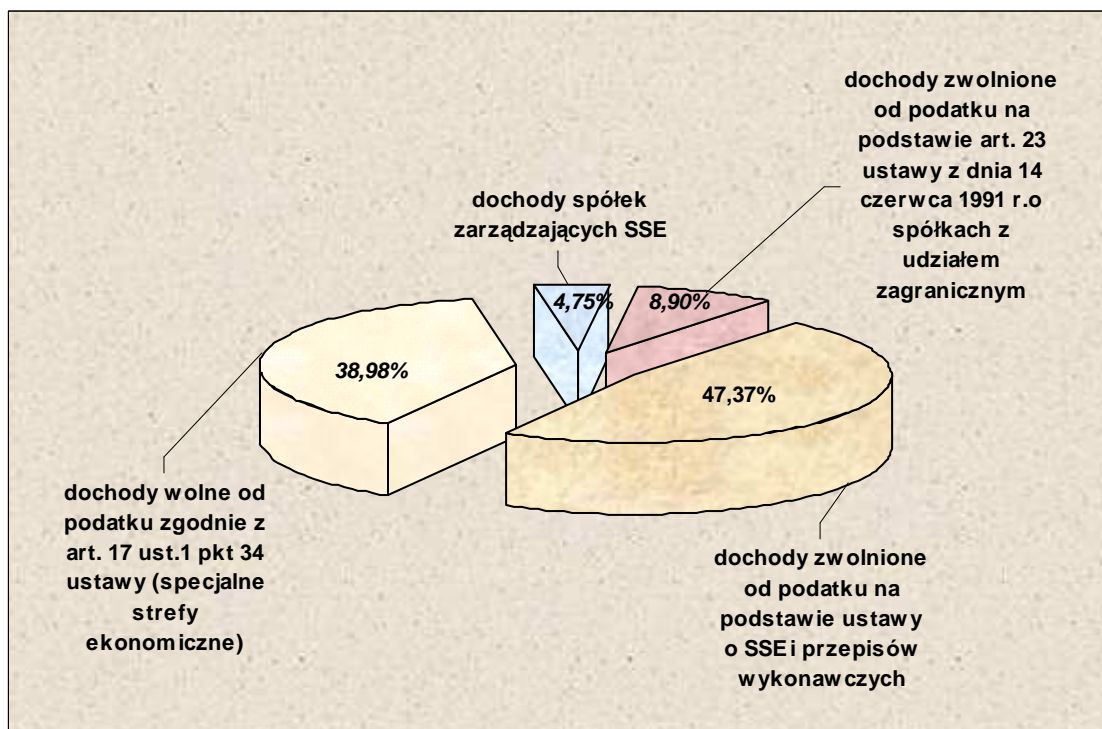
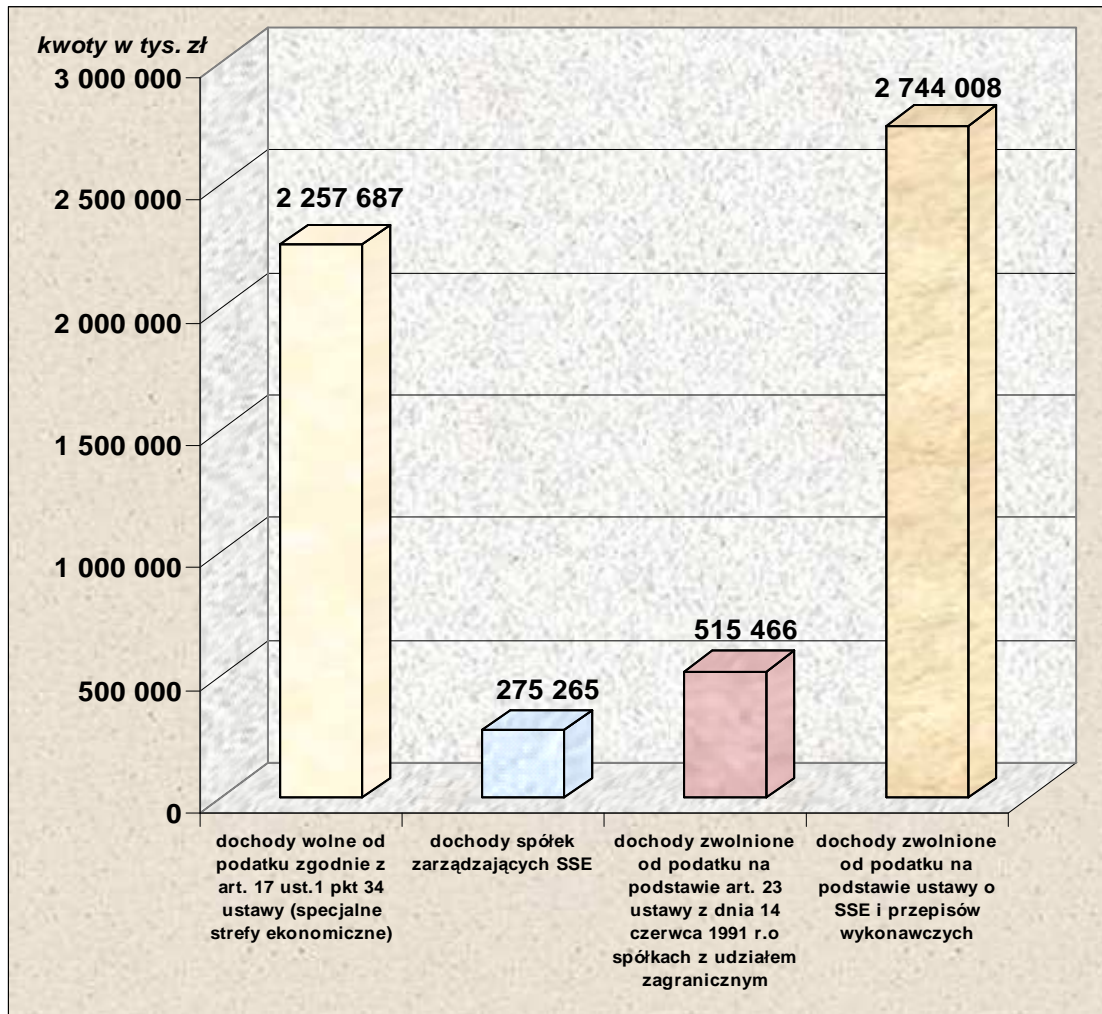
Skutek budżetowy 97 939 tys. zł

Przeciętny dochód zwolniony od podatku 46 861 tys. zł

### DOCHODY ZWOLNIONE OD PODATKU

| Wyszczególnienie   | Liczba podatników | Kwota odliczenia w tys. zł | Struktura odliczeń | Skutek budżetowy w tys. zł |
|--|-------------------|----------------------------|--------------------|----------------------------|
| <b>Dochody zwolnione od podatku ogółem w tym:</b>  | <b>618</b>        | <b>5 792 426</b>           | <b>100,00%</b>     | <b>1 100 561</b>           |
| Dochody wolne od podatku zgodnie z art. 17 ust.1 pkt 34 ustawy (specjalne strefy ekonomiczne)  | 416               | 2 257 687                  | 38,98%             | 428 961                    |
| Dochody spółek zarządzających SSE  | 23                | 275 265                    | 4,75%              | 52 300                     |
| Dochody zwolnione od podatku na podstawie ustawy o SSE i przepisów wykonawczych                | 184               | 2 744 008                  | 47,37%             | 521 361                    |
| Dochody zwolnione na podstawie art. 23 ustawy z dnia 14 czerwca 1991 r. o sp. z udziałem zagr. | 11                | 515 466                    | 8,90%              | 97 939                     |

### Dochody zwolnione od podatku wg złożonych zeznań CIT-8 za 2007 r.



## **C. STRATY Z LAT UBIEGŁYCH odliczone od dochodu**

### **Ogółem**

Liczba podatników 22 534  
Straty z lat ubiegłych 9 591 443 tys. zł  
Przeciętna strata z lat ubiegłych 426 tys. zł

### **w tym:**

#### **a) przedsiębiorstwa**

Liczba podatników 21 900  
Straty 8 204 183 tys. zł  
Przeciętna strata 375 tys. zł

#### **b) banki i pozostałe instytucje finansowe**

Liczba podatników 634  
Straty 1 387 260 tys. zł  
Przeciętna strata 2 188 tys. zł

## **D. ODLICZENIA OD DOCHODU (bez strat z lat ubiegłych)**

Kwota odliczeń 369 167 tys. zł  
Skutek budżetowy 70 142 tys. zł

### **1. Darowizny – ogółem odliczenia**

Liczba podatników 7 528  
Kwota darowizn ogółem 353 308 tys. zł  
Skutek budżetowy 67 129 tys. zł  
Przeciętna odliczona darowizna 47 tys. zł

#### **1.1. Darowizny na podstawie art.18 ust.1 pkt 1 i 7**

Kwota odliczonych darowizn 349 578 tys. zł  
Skutek budżetowy 66 420 tys. zł

w tym:

##### **a) odliczenie darowizn na cele określone w art. 4 ustawy z dnia 24 kwietnia 2003 r. o działalności pożytku publicznego i o wolontariacie, zgodnie z art.18 ust.1 pkt 1**

Liczba podatników 6 894  
Kwota odliczonych darowizn 298 495 tys. zł  
Skutek budżetowy 56 714 tys. zł  
Przeciętna odliczona darowizna 43 tys. zł

##### **b) odliczenie darowizn na cele kultu religijnego, zgodnie z art.18 ust.1 pkt 7**

Liczba podatników 1 691  
Kwota odliczenia darowizny 51 083 tys. zł  
Skutek budżetowy 9 706 tys. zł  
Przeciętna odliczona darowizna 30 tys. zł

#### **1.2 Odliczenie darowizn na podstawie innych ustaw**

Liczba podatników 169  
Kwota odliczonych darowizn 3 730 tys. zł  
Skutek budżetowy 709 tys. zł  
Przeciętna odliczona darowizna 22 tys. zł

### **2. Odliczenia z tytułu wydatków inwestycyjnych (art. 39 ust. 4 ustawy)**

Liczba podatników 14  
Kwota odliczenia 1 915 tys. zł  
Skutek budżetowy 364 tys. zł  
Przeciętne odliczenie 137 tys. zł

### **3. Inne odliczenia**

Liczba podatników 154  
Kwota odliczenia 13 944 tys. zł  
Skutek budżetowy 2 649 tys. zł  
Przeciętne odliczenie 91 tys. zł



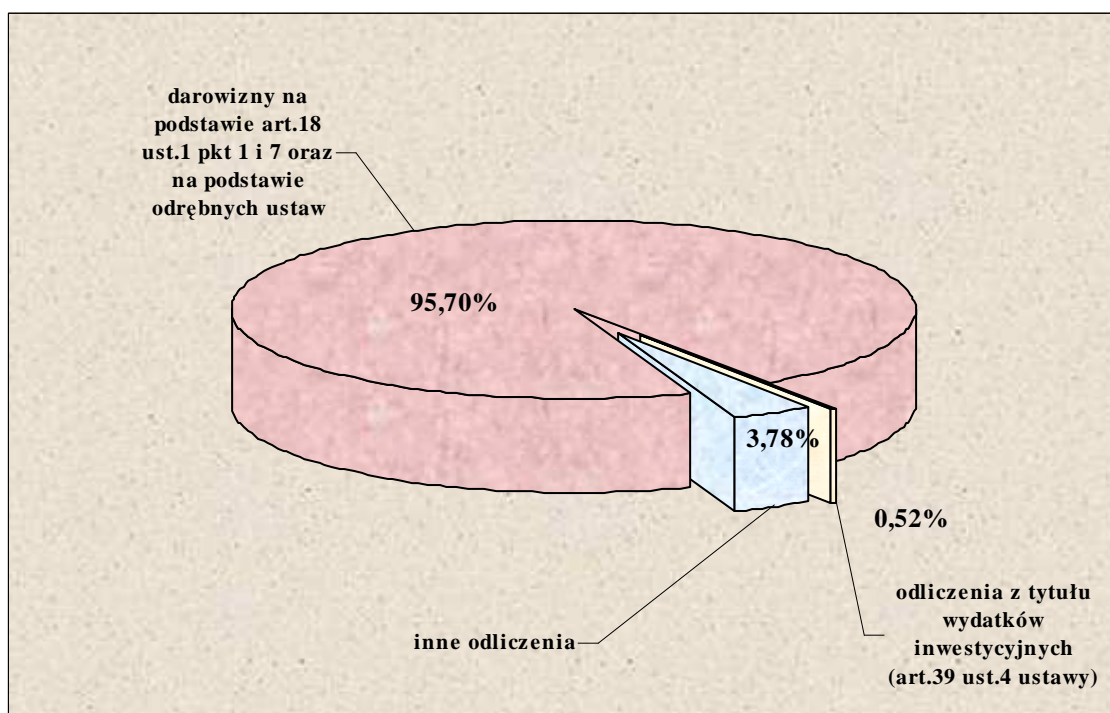
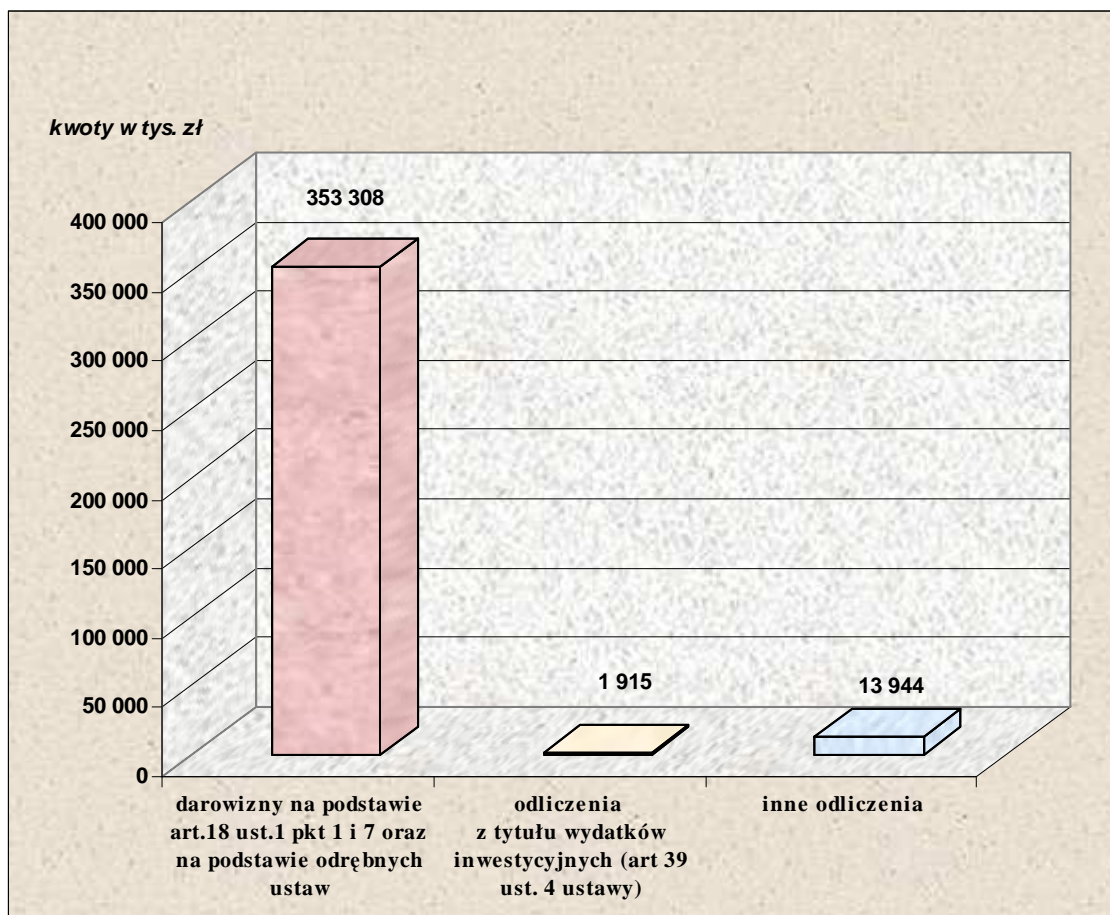
### ODLICZENIA OD DOCHODU

| Wyszczególnienie  | Liczba podatników | Kwota odliczenia w tys.zł | Struktura odliczeń | Skutek budżetowy w tys. zł |
|---|-------------------|---------------------------|--------------------|----------------------------|
| <b>Odliczenia od dochodu (bez strat z lat ubiegłych) – ogółem, w tym:</b>       |                   | <b>369 167</b>            | 100,00%            | <b>70 142</b>              |
| darowizny na podstawie art.18 ust.1 pkt 1 i 7 oraz na podstawie odrębnych ustaw | 7 528             | 353 308                   | 95,70%             | <b>67 129</b>              |
| odliczenia z tytułu wydatków inwestycyjnych (art.39 ust.4 ustawy)               | 14                | 1 915                     | 0,52%              | <b>364</b>                 |
| inne odliczenia   | 154               | 13 944                    | 3,78%              | <b>2 649</b>               |

### ODLICZENIA OD DOCHODU DAROWIZN

| Wyszczególnienie  | Liczba podatników | Kwota odliczenia w tys.zł | Struktura odliczeń w % | Skutek budżetowy w tys. zł |
|---|-------------------|---------------------------|------------------------|----------------------------|
| <b>Odliczenia darowizn ogółem, w tym:</b>                     | <b>7 528</b>      | <b>353 308</b>            | <b>100,00%</b>         | <b>67 129</b>              |
| odliczenie darowizn na podstawie art.18 ust.1pkt 1 i 7 w tym: | xxx               | 349 578                   | 98,94%                 | <b>66 420</b>              |
| <i>darowizny art.18 ust.1pkt 1</i>                            | <i>6 894</i>      | <i>298 495</i>            | <i>84,48%</i>          | <i><b>56 714</b></i>       |
| <i>darowizny art.18 ust.1pkt 7</i>                            | <i>1 691</i>      | <i>51 083</i>             | <i>14,46%</i>          | <i><b>9 706</b></i>        |
| odliczenie darowizn na podstawie innych ustaw                 | 169               | 3 730                     | 1,06%                  | <b>709</b>                 |

## Odliczenia od dochodu wg złożonych zeznań CIT-8 za 2007 r.





## E. ODLICZENIA OD PODSTAWY OPODATKOWANIA

### Ogółem

Kwota odliczenia 4 554 tys. zł

Skutek budżetowy 865 tys. zł

### w tym:

#### 1. Wydatki na nabycie nowych technologii

Liczba podatników 19

Kwota odliczenia 4 426 tys. zł

Skutek budżetowy 841 tys. zł

Przeciętne odliczenie 233 tys. zł

#### 2. Wydatki na działalność klubów sportowych

Liczba podatników 9

Kwota odliczenia 128 tys. zł


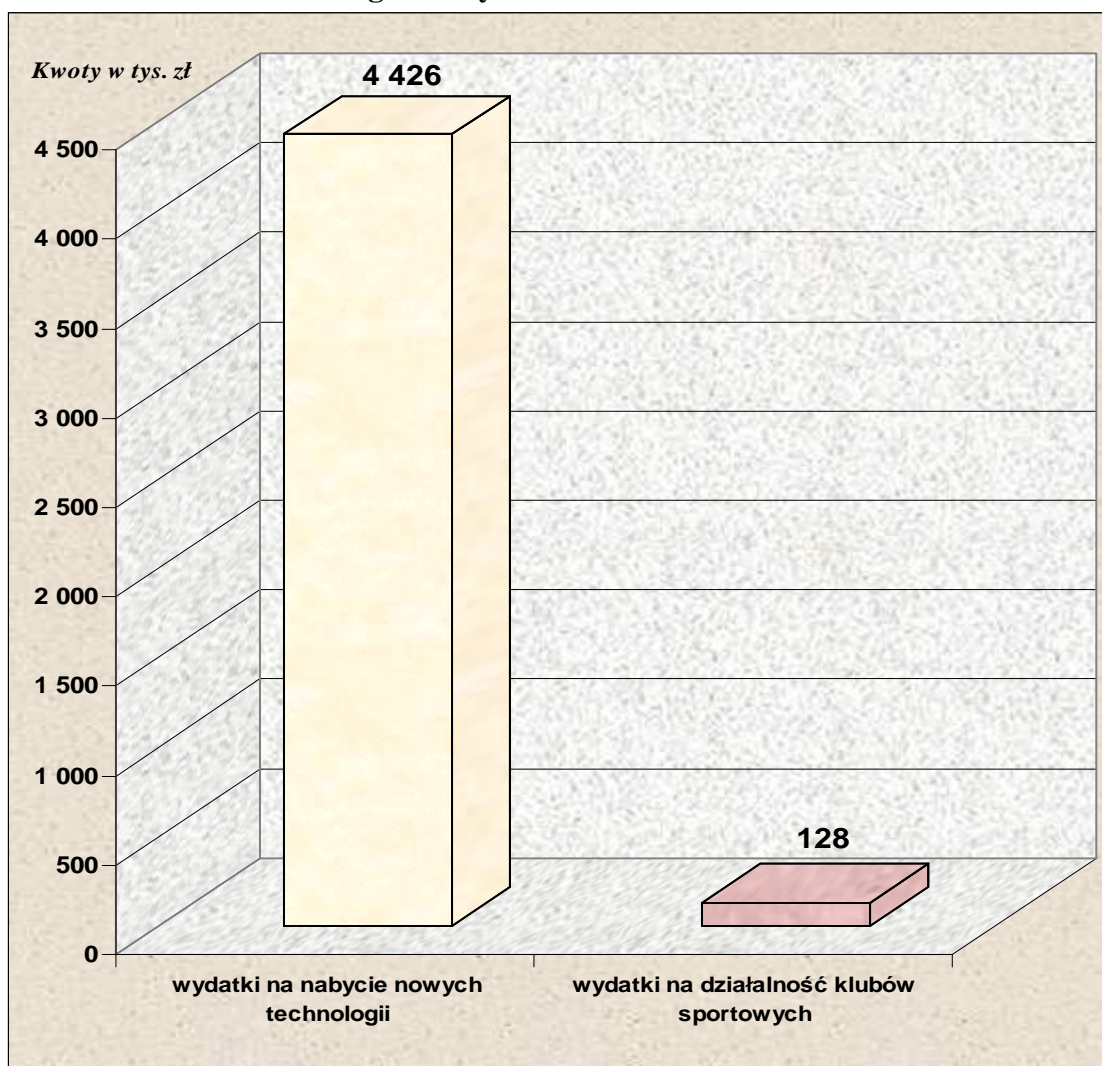
Skutek budżetowy 24 tys. zł

Przeciętne odliczenie 14 tys. zł

## ODLICZENIA OD PODSTAWY OPODATKOWANIA

| Wyszczególnienie  | Liczba podatników | Kwota odliczenia w tys. zł | Struktura odliczeń | Skutek budżetowy w tys. zł |
|---|-------------------|----------------------------|--------------------|----------------------------|
| <b>Odliczenia od podstawy opodatkowania - ogółem w tym:</b> |                   | <b>4 554</b>               | <b>100,00%</b>     | <b>865</b>                 |
| wydatki na nabycie nowych technologii                       | 19                | 4 426                      | 97,19%             | 841                        |
| wydatki na działalność klubów sportowych                    | 9                 | 128                        | 2,81%              | 24                         |

### Odliczenia od podstawy opodatkowania wg złożonych zeznań CIT-8 za 2007 r.



## ROZDZIAŁ IV

### PODSTAWA OPODATKOWANIA PODATEK PRZED ODLICZENIAMI ODLICZENIA OD PODATKU PODATEK NALEŻNY

#### A. PODSTAWA OPODATKOWANIA

Liczba podatników 121 896  
Kwota podstawy opodatkowania 165 071 211 tys. zł  
Przeciętna podstawa opodatkowania 1 354 tys. zł

w tym:

##### a) przedsiębiorstwa

Liczba podatników 119 939  
Kwota podstawy opodatkowania 133 389 048 tys. zł  
Przeciętna podstawa opodatkowania 1 112 tys. zł

##### b) banki i pozostałe instytucje finansowe

Liczba podatników 1 957  
Kwota podstawy opodatkowania 31 682 163 tys. zł  
Przeciętna podstawa opodatkowania 16 189 tys. zł

#### B. PODATEK PRZED ODLICZENIAMI

Liczba podatników 118 536  
Kwota podatku 31 363 530 tys. zł  
Przeciętny podatek 265 tys. zł

w tym:

##### a) przedsiębiorstwa

Liczba podatników 116 580  
Kwota podatku 25 343 919 tys. zł  
Przeciętny podatek 217 tys. zł

##### b) banki i pozostałe instytucje finansowe

Liczba podatników 1 956  
Kwota podatku 6 019 611 tys. zł  
Przeciętny podatek 3 078 tys. zł

## C. ODLICZENIA OD PODATKU

**Liczba podatników 1 514**

**Kwota odliczeń od podatku 310 860 tys. zł**

**Przeciętne odliczenie od podatku 205 tys. zł**

w tym:

### 1. Odliczenia od podatku zgodnie z art.20 ustawy

Liczba podatników 353

Kwota odliczenia 86 123 tys. zł

Przeciętne odliczenie 244 tys. zł

### 2. Odliczenia od podatku zgodnie z art.23 ustawy

(na zasadach obowiązujących do dnia 31 grudnia 2006 r.)

Liczba podatników 61

Kwota odliczenia 129 812 tys. zł

Przeciętne odliczenie 2 128 tys. zł

### 3. Zaniechanie poboru podatku na podstawie rozporządzeń Ministra Finansów

Liczba podatników 11

Kwota zaniechania 224 tys. zł

Przeciętne zaniechanie 20 tys. zł

### 4. Obniżki z innych tytułów

Liczba podatników 1 097

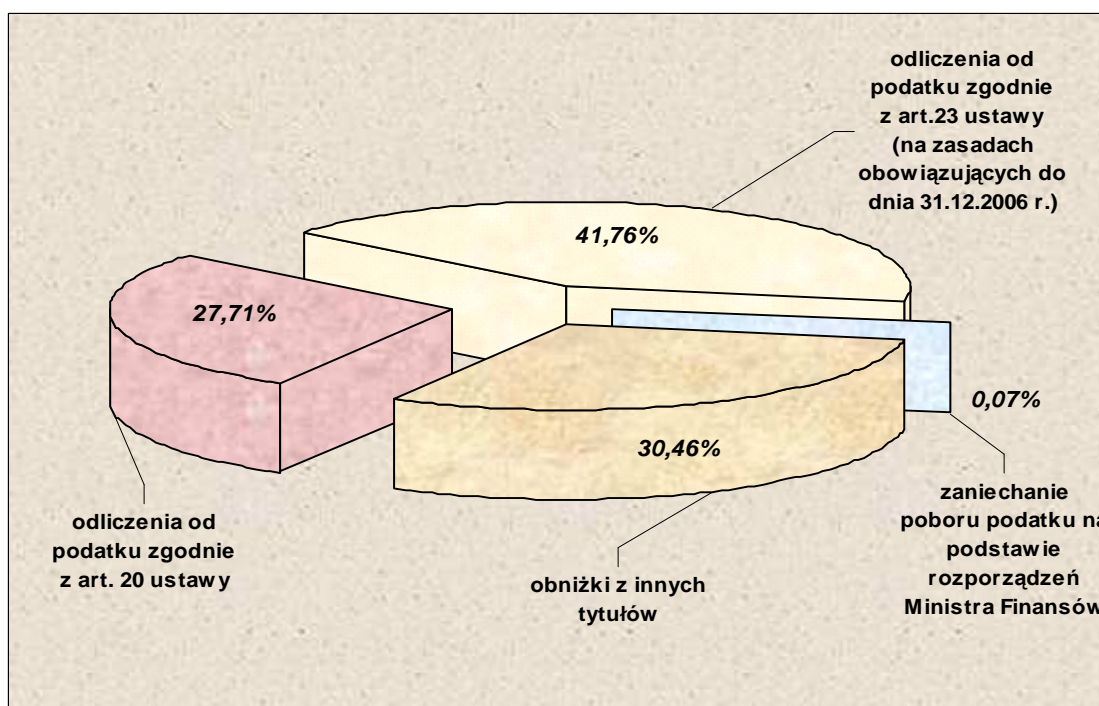
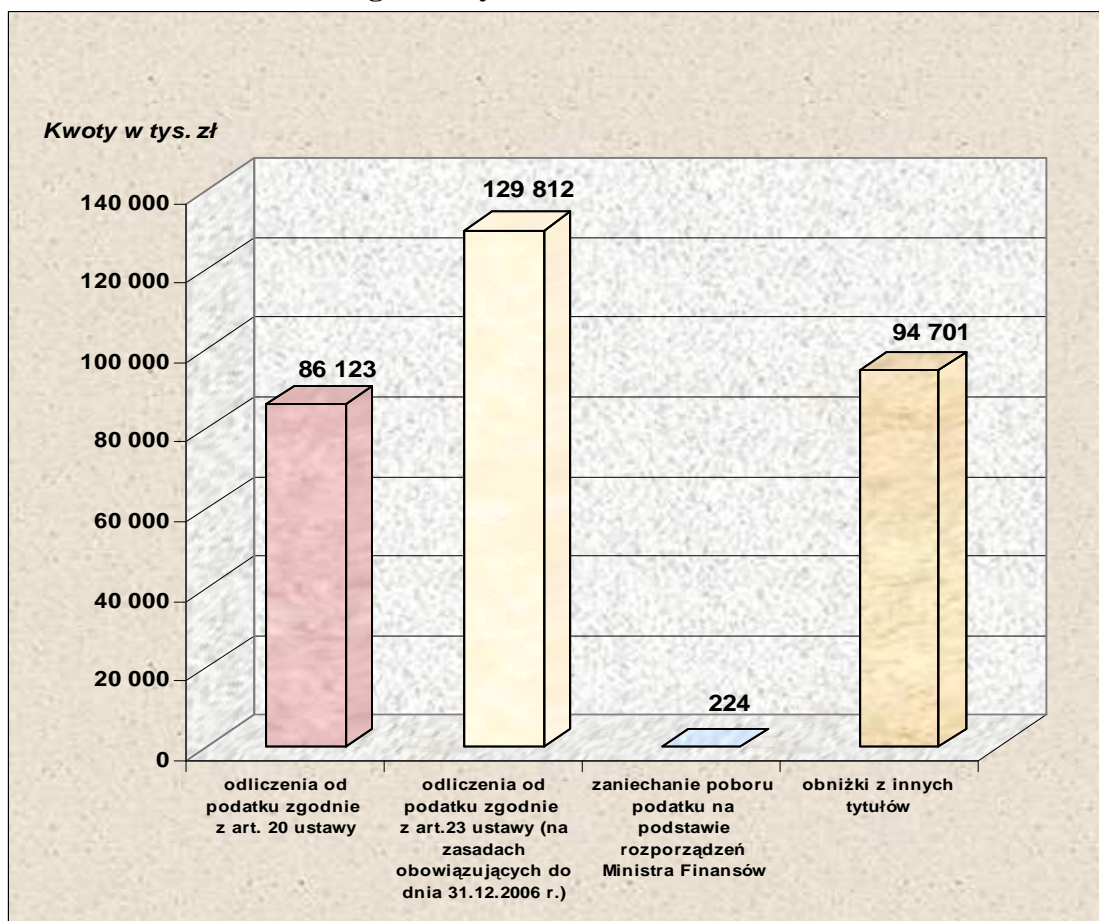
Kwota odliczenia 94 701 tys. zł

Przeciętne odliczenie 86 tys. zł

## ODLICZENIA OD PODATKU

| Wyszczególnienie  | Liczba podatników | Kwota odliczenia w tys. zł | Struktura odliczeń |
|---|-------------------|----------------------------|--------------------|
| <b>Odliczenia od podatku – ogółem w tym:</b>  | <b>1 514</b>      | <b>310 860</b>             | <b>100,00%</b>     |
| odliczenia od podatku zgodnie z art.20 ustawy   | 353               | 86 123                     | 27,71%             |
| odliczenia od podatku zgodnie z art.23 ustawy (na zasadach obowiązujących do dnia 31 grudnia 2006 r.) | 61                | 129 812                    | 41,76%             |
| zaniechanie poboru podatku na podstawie rozporządzeń Ministra Finansów                                | 11                | 224                        | 0,07%              |
| obniżki z innych tytułów  | 1 097             | 94 701                     | 30,46%             |

## Odliczenia od podatku wg złożonych zeznań CIT-8 za 2007 r.



## **D. PODATEK NALEŻNY**

**Liczba podatników 117 695**  
**Kwota podatku należnego 31 052 670 tys. zł**  
**Przeciętny podatek 264 tys. zł**

**w tym:**

### **a) przedsiębiorstwa**

Liczba podatników 115 751  
Kwota podatku należnego 25 170 197 tys. zł  
Przeciętny podatek 217 tys. zł

### **b) banki i pozostałe instytucje finansowe**

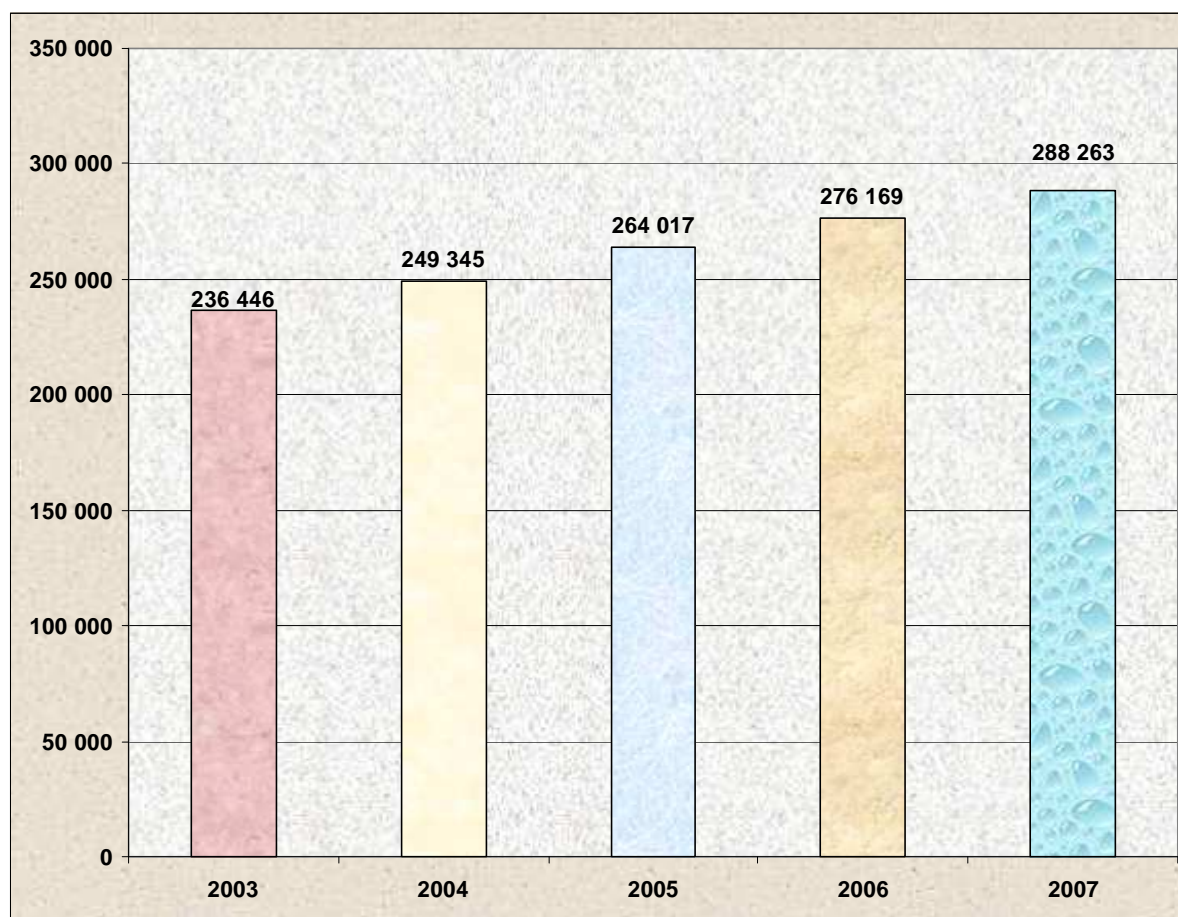
Liczba podatników 1 944  
Kwota podatku należnego 5 882 473 tys. zł  
Przeciętny podatek 3 026 tys. zł



**ROZDZIAŁ V**  
**DANE PORÓWNAWCZE**

**A. LICZBA PODATNIKÓW**

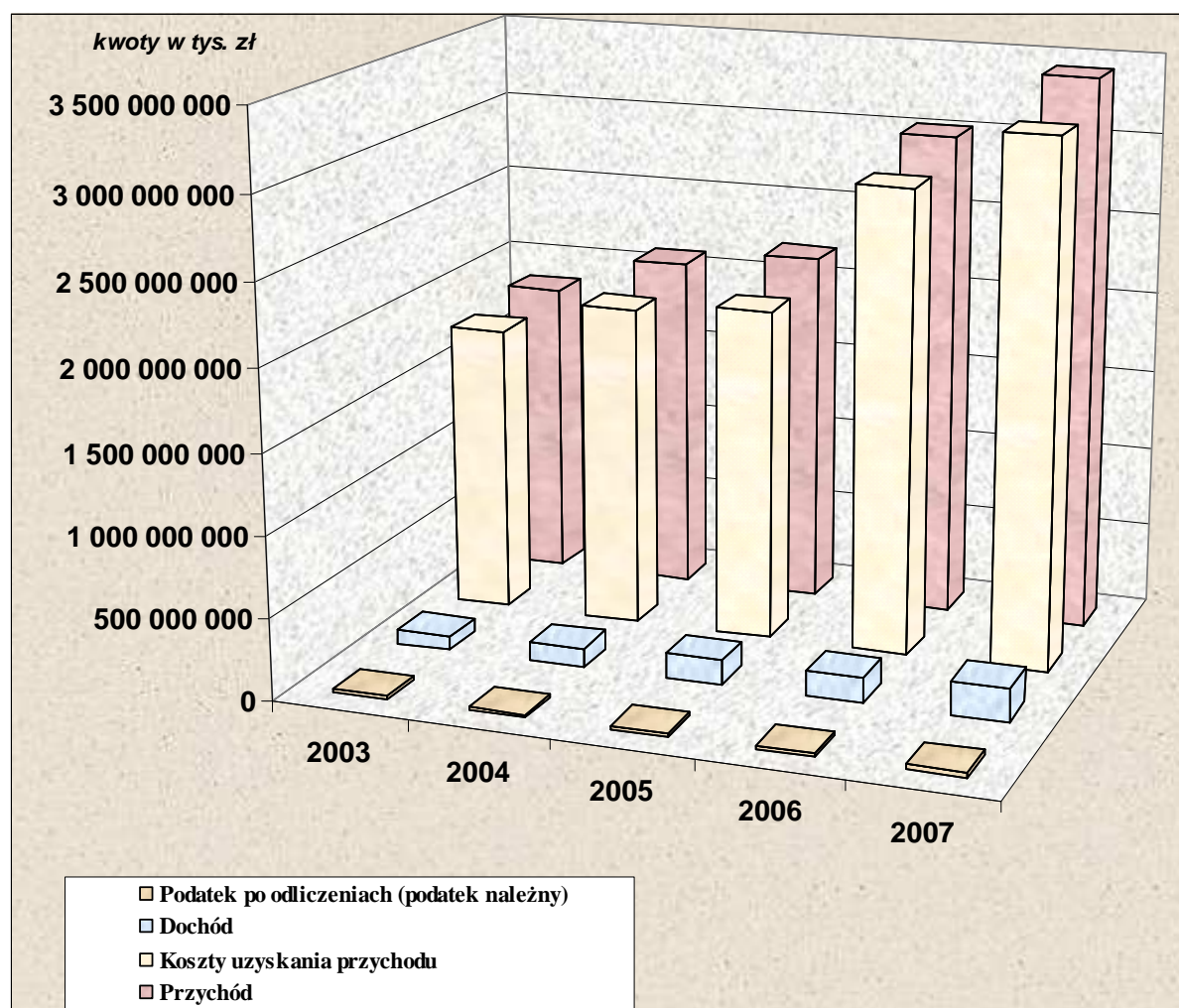
| 2003    | 2004    |           | 2005    |           | 2006    |           | 2007    |           |
|---------|---------|-----------|---------|-----------|---------|-----------|---------|-----------|
| liczba  | Liczba  | 2004/2003 | liczba  | 2005/2004 | liczba  | 2006/2005 | liczba  | 2007/2006 |
| 236 446 | 249 345 | 105,46%   | 264 017 | 105,88%   | 276 169 | 104,60%   | 288 263 | 104,38%   |



## B. DANE OGÓLNE

kwoty w tys. zł

| Wyszczególnienie                          | 2003          | 2004          |            | 2005          |            | 2006          |            | 2007          |            |
|---|---------------|---------------|------------|---------------|------------|---------------|------------|---------------|------------|
|   | Kwota         | kwota         | 2004 /2003 | kwota         | 2005 /2004 | kwota         | 2006 /2005 | kwota         | 2007 /2006 |
| Przychód                                  | 1 846 047 082 | 2 090 258 956 | 113,23%    | 2 192 462 638 | 104,89%    | 3 016 657 488 | 137,59%    | 3 430 510 632 | 113,72%    |
| Koszty uzyskania przychodów               | 1 784 395 014 | 1 992 906 776 | 111,69%    | 2 059 078 308 | 103,32%    | 2 872 802 130 | 139,52%    | 3 239 640 309 | 112,77%    |
| Dochód                                    | 86 971 545    | 118 361 221   | 136,09%    | 153 509 030   | 129,70%    | 161 661 144   | 105,31%    | 208 379 359   | 128,90%    |
| Podatek po odliczeniach (podatek należny) | 16 651 034    | 16 915 457    | 101,59%    | 20 578 766    | 121,66%    | 22 194 638    | 107,85%    | 31 052 670    | 139,91%    |

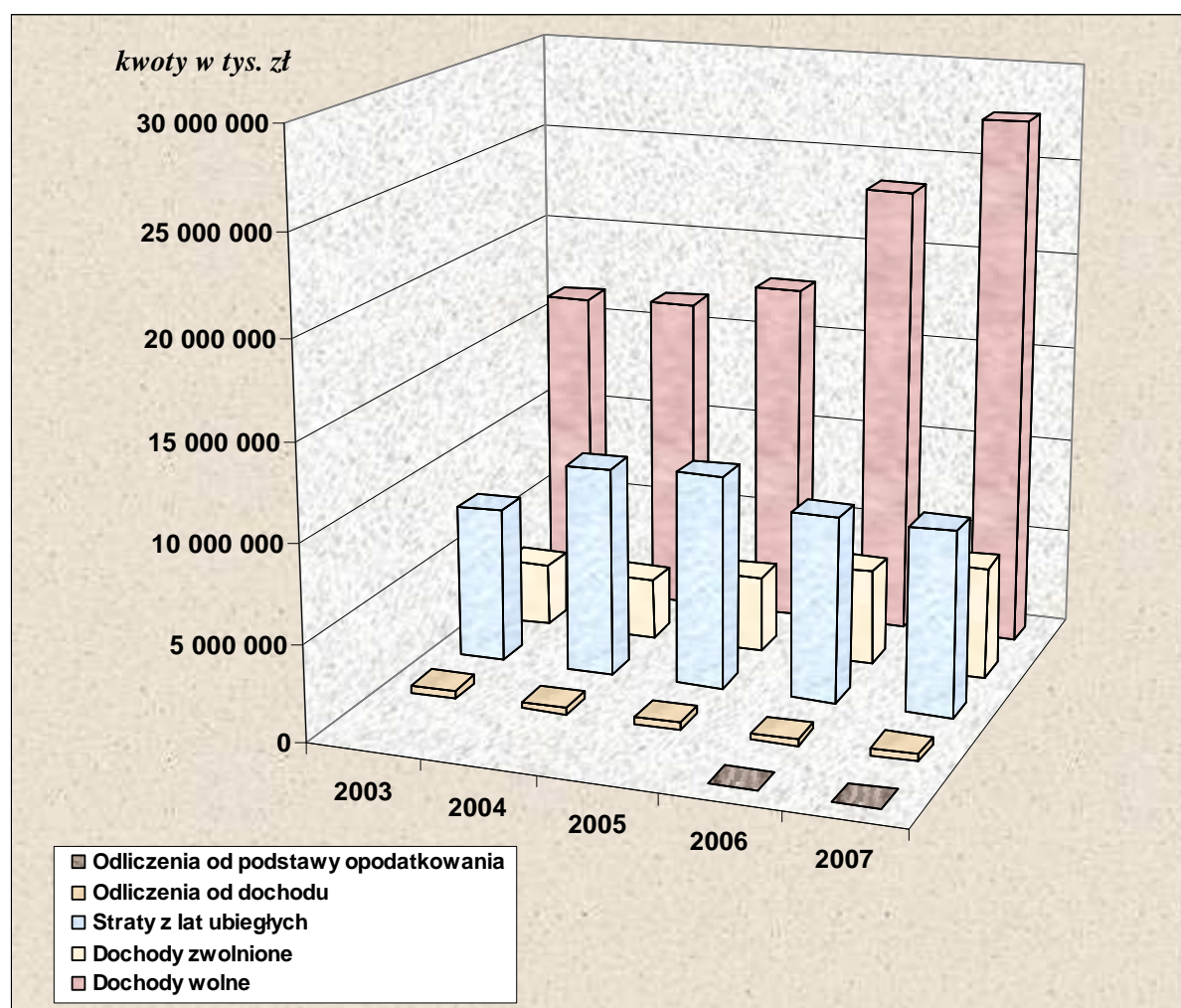




**C. DOCHODY WOLNE / ZWOLNIONE OD PODATKU  
ODLICZENIA OD DOCHODU / PODSTAWY OPODATKOWANIA**

*kwoty w tys. zł*

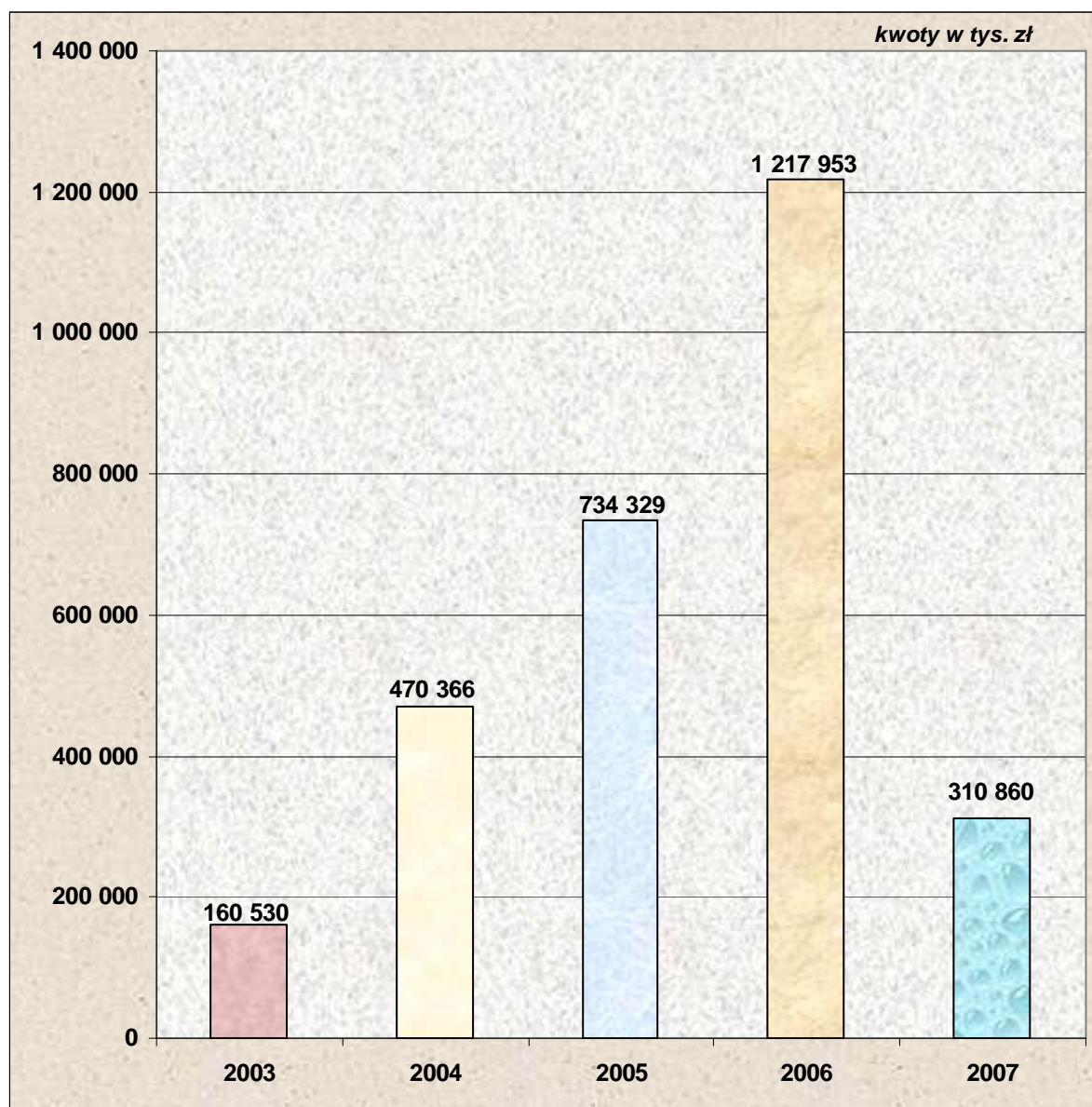
| Wyszczególnienie                            | 2003       | 2004       |           | 2005       |           | 2006       |           | 2007       |           |
|---|------------|------------|-----------|------------|-----------|------------|-----------|------------|-----------|
|   | kwota      | kwota      | 2004/2003 | kwota      | 2005/2004 | kwota      | 2006/2005 | kwota      | 2007/2006 |
| <b>Dochody wolne</b>                        | 16 473 468 | 16 638 165 | 101,00%   | 17 886 197 | 107,50%   | 23 547 291 | 131,65%   | 27 563 444 | 117,06%   |
| <b>Dochody zwolnione</b>                    | 3 251 574  | 3 114 133  | 95,77%    | 3 956 228  | 127,04%   | 4 979 580  | 125,87%   | 5 792 426  | 116,32%   |
| <b>Straty z lat ubiegłych</b>               | 8 069 988  | 10 843 658 | 134,37%   | 11 075 801 | 102,14%   | 9 621 977  | 86,87%    | 9 591 443  | 99,68%    |
| <b>Odliczenia od dochodu</b>                | 429 261    | 341 588    | 79,58%    | 332 021    | 97,20%    | 300 143    | 90,40%    | 369 167    | 123,00%   |
| <b>Odliczenia od podstawy opodatkowania</b> |            |            |           |            |           | 15 111     |           | 4 554      | 30,14%    |



## D. ODLICZENIA I OBNIŻKI PODATKU

kwoty w tys. zł

| Wyszczególnienie                    | 2003    | 2004    |           | 2005    |           | 2006      |           | 2007    |           |
|-------------------------------------|---------|---------|-----------|---------|-----------|-----------|-----------|---------|-----------|
|                                     | kwota   | kwota   | 2004/2003 | kwota   | 2005/2004 | kwota     | 2006/2005 | kwota   | 2007/2006 |
| <b>Odliczenia i obniżki podatku</b> | 160 530 | 470 366 | 293,01%   | 734 329 | 156,12%   | 1 217 953 | 165,86%   | 310 860 | 25,52%    |

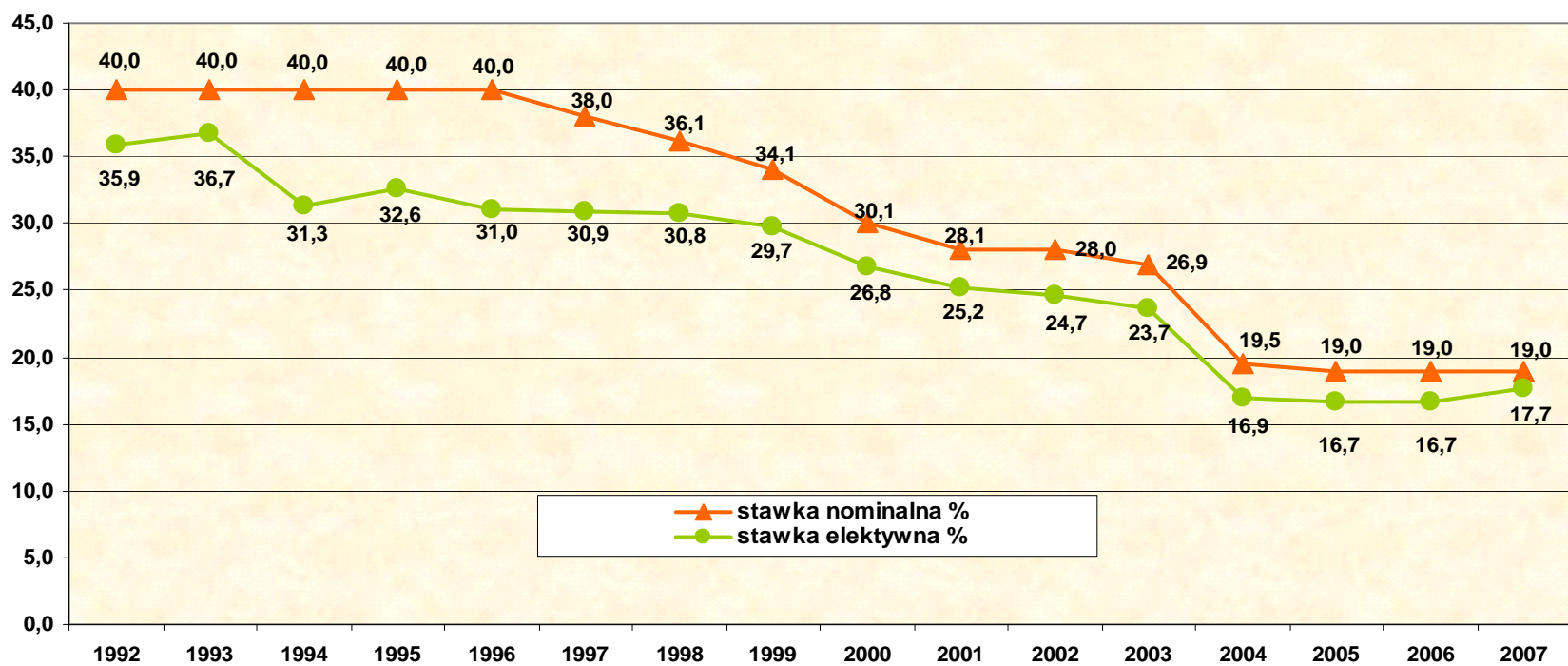


**E. ZWOLNIENIA I ULGI W PODATKU CIT ZA 2007 R. - ZESTAWIENIE  
ZBIORCZE**

|  | <b>Kwota odliczenia<br/>w tys. zł</b> | <b>Skutek budżetowy<br/>w tys. zł</b> |
|--|---------------------------------------|---------------------------------------|
| <b>DOCHODY WOLNE OD PODATKU</b>  |                                       |                                       |
| <b>Dochody wolne od podatku ogółem<br/>w tym:</b>  | <b>27 563 444</b>                     | <b>5 237 054</b>                      |
| Dochody wolne przeznaczone na cele statutowe i inne cele wymienione w art. 17 ust.1 pkt 4-8 ustawy                   | 14 462 517                            | 2 747 878                             |
| Pozostałe dochody wolne (art. 17 ust.1) oraz w związku z art.5 ustawy z dnia 12 listopada 2003 r.                    | 11 515 565                            | 2 187 957                             |
| Dochody wolne w zakresie określonym w art. 40 ust.2 pkt 3 ustawy   | 22 011                                | 4 182                                 |
| Inne dochody wolne, w tym na podstawie odrębnych ustaw   | 1 563 351                             | 297 037                               |
| <b>DOCHODY ZWOLNIONE OD PODATKU</b>  |                                       |                                       |
| <b>Dochody zwolnione od podatku ogółem<br/>w tym:</b>  | <b>5 792 426</b>                      | <b>1 100 561</b>                      |
| Dochody wolne od podatku zgodnie z art. 17 ust.1 pkt 34 ustawy (specjalne strefy ekonomiczne)                        | 2 257 687                             | 428 961                               |
| Dochody spółek zarządzających SSE  | 275 265                               | 52 300                                |
| Dochody zwolnione od podatku na podstawie ustawy o SSE i przepisów wykonawczych                                      | 2 744 008                             | 521 361                               |
| Dochody zwolnione od podatku na podstawie art.23 ustawy z dnia 14 czerwca 1991 r. o spółkach z udziałem zagranicznym | 515 466                               | 97 939                                |
| <b>ODLICZENIA OD DOCHODU</b>   |                                       |                                       |
| <b>Straty z lat ubiegłych</b>  | <b>9 591 443</b>                      | <b>1 822 374</b>                      |
| <b>Odliczenia od dochodu (bez strat z lat ubiegłych)<br/>w tym:</b>  | <b>369 167</b>                        | <b>70 142</b>                         |
| Darowizny na podstawie art. 18 ust.1 pkt 1 i 7 oraz na podstawie innych ustaw  | 353 308                               | 67 129                                |
| <i>darowizny na podstawie art. 18 ust.1 pkt 1</i>  | <i>298 495</i>                        | <i>56 714</i>                         |
| <i>darowizny na podstawie art. 18 ust.1 pkt 7</i>  | <i>51 083</i>                         | <i>9 706</i>                          |
| <i>darowizny na podstawie innych ustaw</i>   | <i>3 730</i>                          | <i>709</i>                            |
| Odliczenia z tytułu wydatków inwestycyjnych (art.39 ust.4 ustawy)  | 1 915                                 | 364                                   |
| Inne odliczenia  | 13 944                                | 2 649                                 |
| <b>ODLICZENIA OD PODSTAWY OPODATKOWANIA</b>  |                                       |                                       |
| <b>Odliczenia od podstawy opodatkowania ogółem<br/>w tym:</b>  | <b>4 554</b>                          | <b>865</b>                            |
| Wydatki na nabycie nowych technologii  | 4 426                                 | 841                                   |
| Wydatki na działalność klubów sportowych   | 128                                   | 24                                    |
| <b>ODLICZENIA OD PODATKU</b>   |                                       |                                       |
| <b>Odliczenia od podatku ogółem<br/>w tym:</b>   | <b>310 860</b>                        |                                       |
| Odliczenia od podatku zgodnie z art. 20 ustawy   | 86 123                                |                                       |
| Odliczenia od podatku zgodnie z art.23 ustawy (na zasadach obowiązujących do dnia 31.12.2006)                        | 129 812                               |                                       |
| Zaniechanie poboru podatku na podstawie rozporządzeń Ministra Finansów   | 224                                   |                                       |
| Inne odliczenia  | 94 701                                |                                       |

## F. OBCIĄŻENIE DOCHODU OSÓB PRAWNYCH W LATACH 1992-2007

|                    | 1992 | 1993 | 1994 | 1995 | 1996 | 1997 | 1998 | 1999 | 2000 | 2001 | 2002 | 2003 | 2004 | 2005 | 2006 | 2007 |
|--------------------|------|------|------|------|------|------|------|------|------|------|------|------|------|------|------|------|
| stawka nominalna % | 40,0 | 40,0 | 40,0 | 40,0 | 40,0 | 38,0 | 36,1 | 34,1 | 30,1 | 28,1 | 28,0 | 26,9 | 19,5 | 19,0 | 19,0 | 19,0 |
| stawka elektywna % | 35,9 | 36,7 | 31,3 | 32,6 | 31,0 | 30,9 | 30,8 | 29,7 | 26,8 | 25,2 | 24,7 | 23,7 | 16,9 | 16,7 | 16,7 | 17,7 |



**G. ROZLICZENIE PODATKU DOCHODOWEGO OD OSÓB PRAWNYCH CIT-8 ZA 2007 R.**  
**w podziale na przedsiębiorstwa oraz banki i pozostałe instytucje finansowe**

*kwoty w tys. zł*

| Wyszczególnienie  | Przedsiębiorstwa     |                   | Banki i pozostałe instytucje finansowe<br>sekcja PKD-J |                   | RAZEM                |                   |
|---|----------------------|-------------------|--|-------------------|----------------------|-------------------|
|   | Kwota                | Liczba podatników | Kwota  | Liczba podatników | Kwota                | Liczba podatników |
| <b>PRZYCHODY</b>  | <b>2 210 464 497</b> | <b>284 982</b>    | <b>1 220 046 135</b>                                   | <b>3 281</b>      | <b>3 430 510 632</b> | <b>288 263</b>    |
| <b>KOSZTY UZYSKANIA PRZYCHODÓW</b>  | <b>2 052 599 023</b> | <b>284 325</b>    | <b>1 187 041 286</b>                                   | <b>3 417</b>      | <b>3 239 640 309</b> | <b>287 742</b>    |
| <b>DOCHÓD BRUTTO</b>  | <b>174 712 182</b>   | <b>210 477</b>    | <b>33 667 177</b>                                      | <b>2 240</b>      | <b>208 379 359</b>   | <b>212 717</b>    |
| STRATA  | 16 846 708           | 72 268            | 662 328  | 1 175             | 17 509 036           | 73 443            |
| <b>DOCHODY WOLNE OD PODATKU</b>   | <b>27 004 549</b>    | <b>126 959</b>    | <b>558 895</b>   | <b>62</b>         | <b>27 563 444</b>    | <b>127 021</b>    |
| Dochody wolne przeznaczone na cele statutowe (art. 17 ust.1 pkt 4-8 ustawy) | 14 372 851           | 122 939           | 89 666   | 23                | 14 462 517           | 122 962           |
| Pozostałe dochody wolne (art. 17 ust.1)                                     | 11 047 582           | 6 272             | 467 983  | 38                | 11 515 565           | 6 310             |
| Dochody wolne w zakresie określonym w art. 40 ust.2 pkt 3 ustawy            | 22 011               | 126               | 0  | 0                 | 22 011               | 126               |
| Inne dochody wolne, w tym na podstawie odrębnych ustaw                      | 1 562 105            | 466               | 1 246  | 6                 | 1 563 351            | 472               |
| <b>DOCHODY ZWOLNIONE OD PODATKU</b>   | <b>5 792 426</b>     | <b>618</b>        | <b>0</b>   | <b>0</b>          | <b>5 792 426</b>     | <b>618</b>        |
| Dochody wolne art. 17 ust.1 pkt 34 ustawy (specjalne strefy ekonomiczne)    | 2 257 687            | 416               | 0  | 0                 | 2 257 687            | 416               |
| Dochody spółek zarządzających SSE   | 275 265              | 23                | 0  | 0                 | 275 265              | 23                |
| Dochody zwolnione od podatku na podstawie ustawy o SSE                      | 2 744 008            | 184               | 0  | 0                 | 2 744 008            | 184               |
| Dochody zwolnione art.23 ustawy o spółkach z udziałem zagranicznym          | 515 466              | 11                | 0  | 0                 | 515 466              | 11                |
| <b>Straty z lat ubiegłych odliczone od dochodu</b>                          | <b>8 204 183</b>     | <b>21 900</b>     | <b>1 387 260</b>                                       | <b>634</b>        | <b>9 591 443</b>     | <b>22 534</b>     |
| <b>ODLICZENIA OD DOCHODU (bez strat z lat ubiegłych)</b>                    | <b>330 308</b>       |                   | <b>38 859</b>  |                   | <b>369 167</b>       |                   |
| Darowizny na podstawie art. 18 ust.1 pkt 1 i 7 oraz innych ustaw            | 314 449              | 7 112             | 38 859   | 416               | 353 308              | 7 528             |
| <i>darowizny na podstawie art. 18 ust.1 pkt 1</i>                           | <i>261 902</i>       | <i>6 523</i>      | <i>36 593</i>  | <i>371</i>        | <i>298 495</i>       | <i>6 894</i>      |
| <i>darowizny na podstawie art. 18 ust.1 pkt 7</i>                           | <i>48 823</i>        | <i>1 547</i>      | <i>2 260</i>   | <i>144</i>        | <i>51 083</i>        | <i>1 691</i>      |
| <i>darowizny na podstawie innych ustaw</i>                                  | <i>3 724</i>         | <i>166</i>        | <i>6</i>   | <i>3</i>          | <i>3 730</i>         | <i>169</i>        |
| Odliczenia z tytułu wydatków inwestycyjnych (art. 39 ust. 4 ustawy)         | 1 915                | 14                | 0  | 0                 | 1 915                | 14                |
| Inne odliczenia   | 13 944               | 154               | 0  | 0                 | 13 944               | 154               |
| <b>ODLICZENIA OD PODSTAWY OPODATKOWANIA</b>                                 | <b>4 554</b>         |                   | <b>0</b>   |                   | <b>4 554</b>         |                   |
| Wydatki na nabycie nowych technologii                                       | 4 426                | 19                | 0  | 0                 | 4 426                | 19                |
| Wydatki na działalność klubów sportowych                                    | 128                  | 9                 | 0  | 0                 | 128                  | 9                 |
| <b>ZWIĘKSZENIE PODSTAWY OPODATKOWANIA</b>                                   | <b>12 886</b>        | <b>84</b>         | <b>0</b>   | <b>0</b>          | <b>12 886</b>        | <b>84</b>         |
| <b>PODSTAWA OPODATKOWANIA</b>   | <b>133 389 048</b>   | <b>119 939</b>    | <b>31 682 163</b>                                      | <b>1 957</b>      | <b>165 071 211</b>   | <b>121 896</b>    |
| <b>PODATEK PRZED ODLICZENIAMI</b>   | <b>25 343 919</b>    | <b>116 580</b>    | <b>6 019 611</b>                                       | <b>1 956</b>      | <b>31 363 530</b>    | <b>118 536</b>    |
| <b>ODLICZENIA OD PODATKU</b>  | <b>173 722</b>       | <b>1 240</b>      | <b>137 138</b>   | <b>274</b>        | <b>310 860</b>       | <b>1 514</b>      |
| Odliczenia od podatku zgodnie z art. 20 ustawy                              | 67 167               | 298               | 18 956   | 55                | 86 123               | 353               |
| Odliczenia od podatku zgodnie z art. 23 ustawy (na zasadach obowiązujących) | 15 620               | 32                | 114 192  | 29                | 129 812              | 61                |
| Zaniechanie poboru podatku na podstawie rozporządzeń Ministra Finansów      | 213                  | 10                | 11   | 1                 | 224                  | 11                |
| Inne odliczenia   | 90 722               | 908               | 3 979  | 189               | 94 701               | 1 097             |
| <b>PODATEK PO ODLICZENIACH (PODATEK NALEŻNY)</b>                            | <b>25 170 197</b>    | <b>115 751</b>    | <b>5 882 473</b>                                       | <b>1 944</b>      | <b>31 052 670</b>    | <b>117 695</b>    |