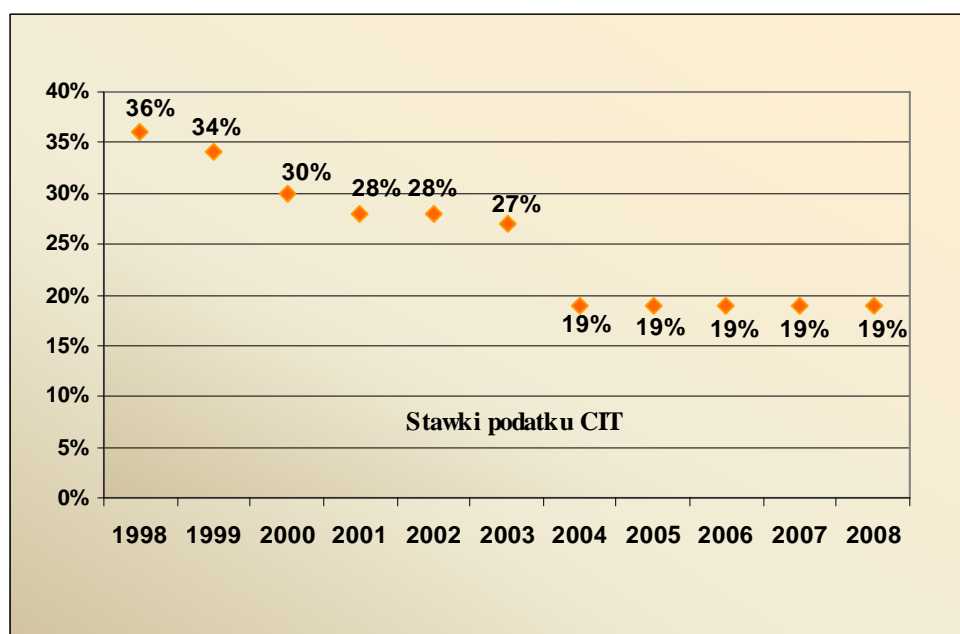

MINISTERSTWO FINANSÓW

Departament Podatków Dochodowych

INFORMACJA

dotycząca rozliczenia
podatku dochodowego od osób prawnych za 2008 rok



Warszawa, lipiec 2009 r.

ROZDZIAŁ I

INFORMACJE PODSTAWOWE

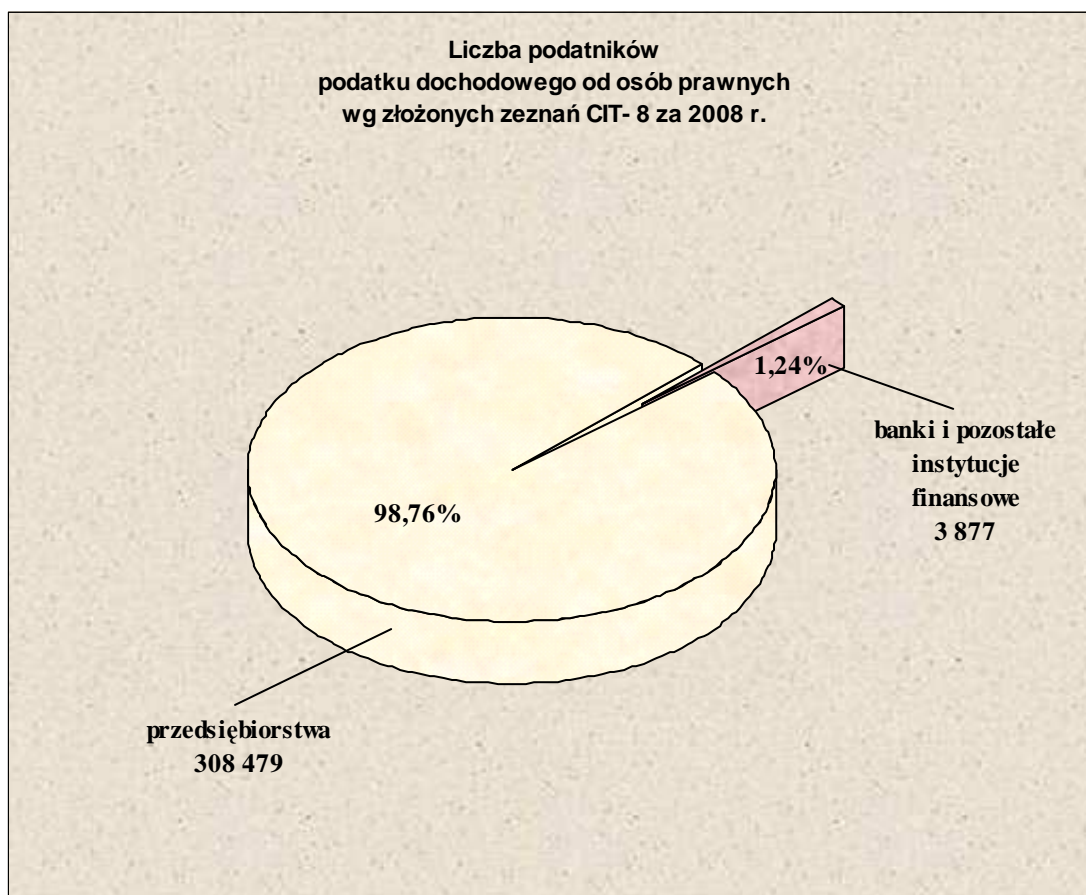
A. DANE OGÓLNE

1. Liczba podatników podatku dochodowego od osób prawnych

ogółem 312 356

w tym:

- a) przedsiębiorstwa 308 479 (98,76%)
- b) banki i pozostałe instytucje finansowe 3 877 (1,24%)



2. Przychód, dochód, odliczenia, podatek

a/ przychód	4 966 701 088 tys. zł
b/ koszty uzyskania przychodów	4 780 828 638 tys. zł
c/ straty	27 006 292 tys. zł
d/ dochód brutto	212 878 742 tys. zł
e/ dochody wolne od podatku	32 915 345 tys. zł
f/ dochody zwolnione od podatku	5 803 089 tys. zł
g/ dochód przed odliczeniami	174 160 308 tys. zł
h/ odliczenia od dochodu ogółem,	9 050 787 tys. zł
w tym z tytułu:	
h.1/ strat z lat ubiegłych	8 758 960 tys. zł
h.2/ darowizn	290 898 tys. zł
h.3/ pozostałych odliczeń	929 tys. zł
i/ odliczenia od podstawy opodatkowania	7 847 tys. zł
j/ dochód po odliczeniach	165 101 674 tys. zł
k/ zwiększenie podstawy opodatkowania ogółem	2 526 tys. zł
l/ suma dochodów (j+k) (podstawa opodatkowania)	165 104 200 tys. zł
ł/ podatek przed odliczeniami	31 369 798 tys. zł
m/ odliczenia i obniżki podatku	172 090 tys. zł
n/ podatek po odliczeniach (podatek należny)	31 197 708 tys. zł

3. Saldo rozliczeń CIT – różnice roczne wynikające z zeznań

Kwota do zapłaty	8 635 458 tys. zł
Nadpłata	4 724 234 tys. zł
Saldo rozliczeń	3 911 224 tys. zł

4. Obciążenie dochodu

Obciążenie dochodu (podstawy opodatkowania) podatkiem przed odliczeniami

(f:l) → 19,00 % stawka nominalna

Obciążenie dochodu przed odliczeniami podatkiem po odliczeniach

(n:g) → 17,91 % stawka efektywna

B. DANE O PODATKOWYCH GRUPACH KAPITAŁOWYCH

Liczba podatników	15
Dochody	3 559 776 tys. zł
Podatek należny	665 401 tys. zł,

ROZDZIAŁ II INFORMACJE SZCZEGÓŁOWE

PRZYCHÓD, KOSZTY, DOCHÓD, STRATA, ZYSKOWNOŚĆ

A. PRZYCHÓD

1. Przychód ogółem

Liczba podatników, którzy wykazali przychód 311 930
Przychód 4 966 701 088 tys. zł
Przeciętny przychód 15 922 tys. zł

w tym:

a) przedsiębiorstwa

Liczba podatników, którzy wykazali przychód 308 479
Przychód 2 494 413 894 tys. zł
Przeciętny przychód 8 086 tys. zł

b) banki i pozostałe instytucje finansowe

Liczba podatników, którzy wykazali przychód 3 451
Przychód 2 472 287 194 tys. zł
Przeciętny przychód 716 397 tys. zł

B. KOSZTY UZYSKANIA PRZYCHODÓW

1. Koszty uzyskania przychodów ogółem

Liczba podatników, którzy wykazali koszty uzyskania przychodów 311 784
Koszty uzyskania przychodów 4 780 828 638 tys. zł
Przeciętne koszty uzyskania przychodów 15 334 tys. zł

w tym:

a) przedsiębiorstwa

Liczba podatników, którzy wykazali koszty uzyskania przychodów 308 184
Koszty uzyskania przychodów 2 342 467 664 tys. zł
Przeciętne koszty uzyskania przychodów 7 601 tys. zł

b) banki i pozostałe instytucje finansowe

Liczba podatników, którzy wykazali koszty uzyskania przychodów 3 600
Koszty uzyskania przychodów 2 438 360 974 tys. zł
Przeciętne koszty uzyskania przychodów 677 322 tys. zł

C. DOCHÓD

Liczba podatników, którzy wykazali dochód 226 289
Dochód 212 878 742 tys. zł
Przeciętny dochód 941 tys. zł

w tym:

a) przedsiębiorstwa

Liczba podatników 224 090
Dochód 177 097 893 tys. zł
Przeciętny dochód 790 tys. zł

b) banki i pozostałe instytucje finansowe

Liczba podatników 2 199
Dochód 35 780 849 tys. zł
Przeciętny dochód 16 271 tys. zł

D. STRATA

Liczba podatników, którzy wykazali stratę 82 246
Strata 27 006 292 tys. zł
Przeciętna strata 328 tys. zł

w tym:

a) przedsiębiorstwa

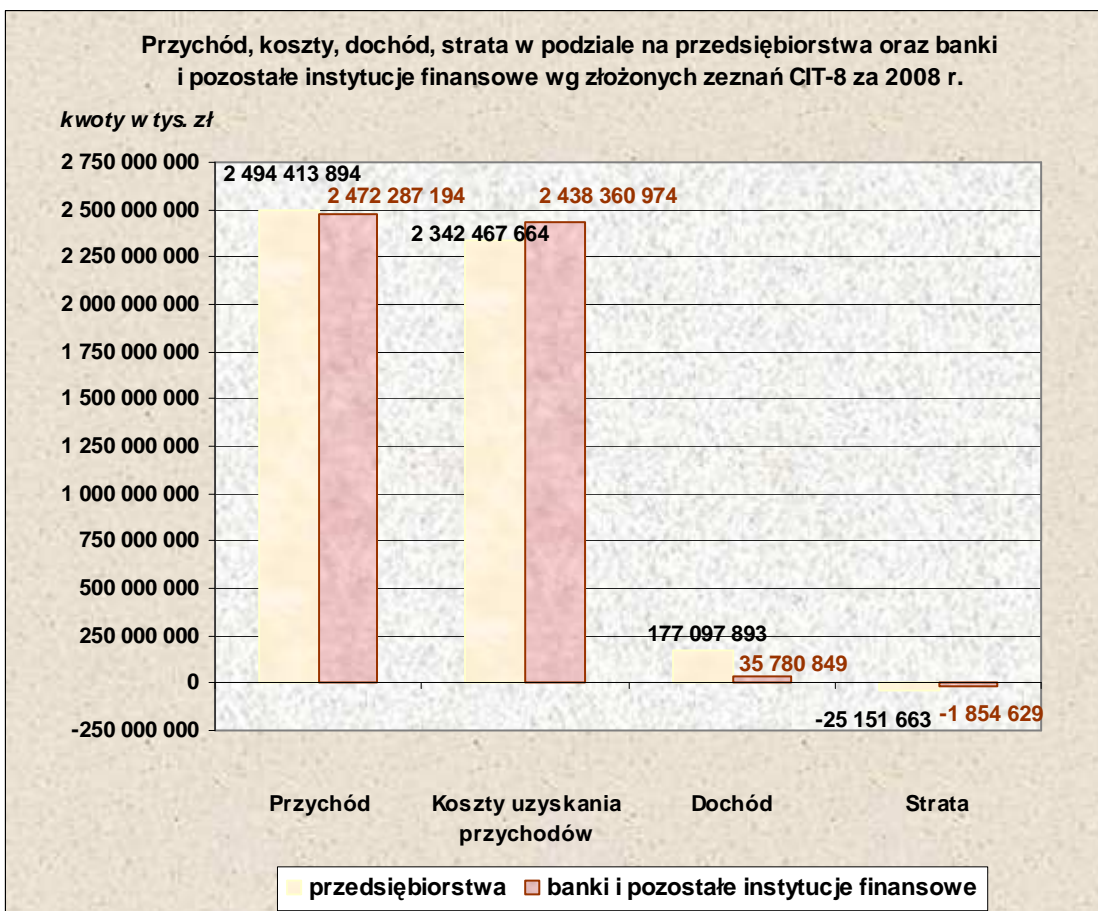
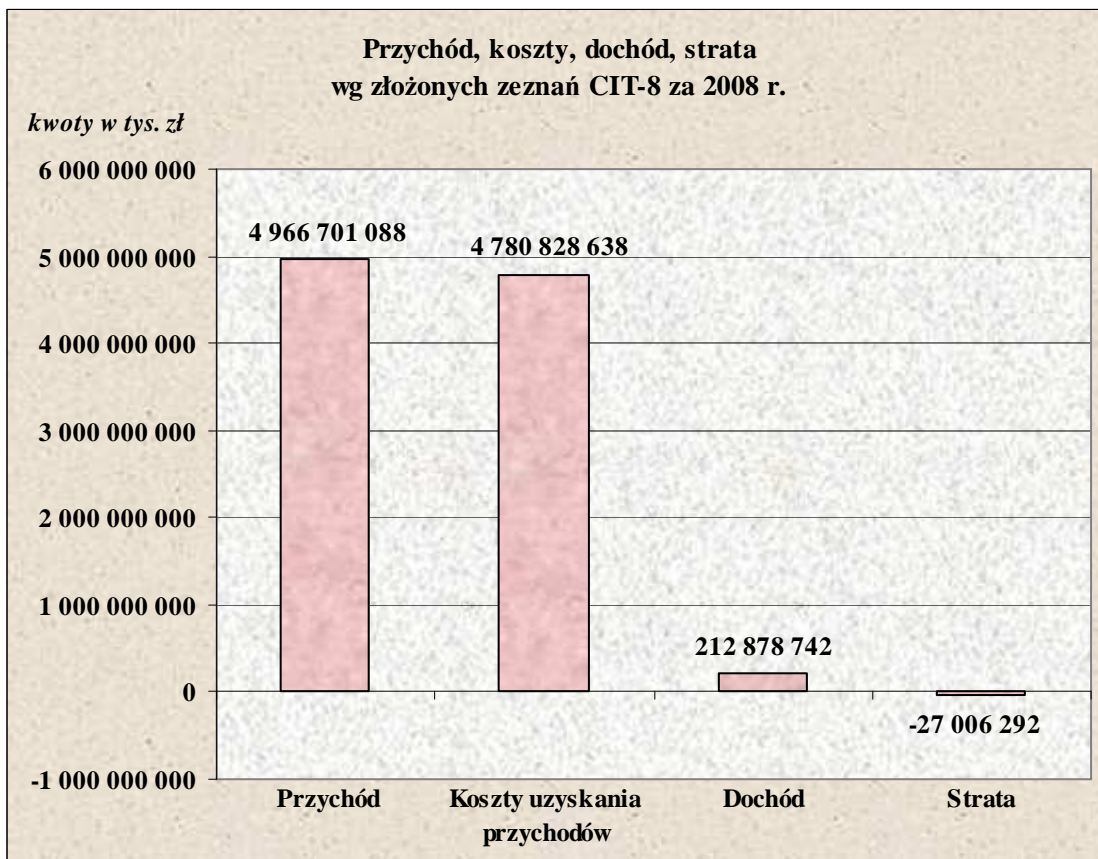
Liczba podatników 80 852
Strata 25 151 663 tys. zł
Przeciętna strata 311 tys. zł

b) banki i pozostałe instytucje finansowe

Liczba podatników 1 394
Strata 1 854 629 tys. zł
Przeciętna strata 1 330 tys. zł

E. ZYSKOWNOŚĆ

Zyskowność ogółem 4,63%



ROZDZIAŁ III

ZWOLNIENIA

ODLICZENIA OD DOCHODU

ODLICZENIA OD PODSTAWY OPODATKOWANIA

A. DOCHODY WOLNE OD PODATKU

Ogółem

Liczba podatników 136 051
Dochody wolne od podatku 32 915 345 tys. zł
Skutek budżetowy 6 253 916 tys. zł
Przeciętny dochód wolny od podatku 242 tys. zł

w tym:

1. Dochody wolne przeznaczone na cele statutowe lub inne cele wymienione w art.17 ust.1 pkt 4, 4a-4p, 4u, 5, 5a, 6c, 21, 26, 37, 39, 40 i 42-46

Liczba podatników 132 615
Dochody wolne od podatku 15 106 638 tys. zł
Skutek budżetowy 2 870 261 tys. zł
Przeciętny dochód wolny od podatku 114 tys.

w tym:

a) dochody (przychody) wolne od podatku na podstawie art. 17 ust.1 ustawy - przeznaczone na cele statutowe lub inne cele wymienione w tym przepisie (art.17 ust.1 pkt 4a-4p, 4 u, 5, 5a, ...)

Liczba podatników 116 028
Dochody wolne od podatku 10 100 908 tys. zł
Skutek budżetowy 1 919 173 tys. zł
Przeciętny dochód wolny od podatku 87 tys. zł

b) dochody (przychody) wolne od podatku na podstawie art.17 ust.1 pkt 4 ustawy w części przeznaczonej na cele statutowe

Liczba podatników 14 493
Dochody wolne od podatku 4 613 776 tys. zł
Skutek budżetowy 876 617 tys. zł
Przeciętny dochód wolny od podatku 318 tys. zł

c) dochody organizacji pożytku publicznego wolne na podstawie art.17 ust.1 pkt 6c ustawy, w części przeznaczonej na działalność statutową

Liczba podatników 2 094
 Dochody wolne od podatku 391 954 tys. zł
 Skutek budżetowy 74 471 tys. zł
 Przeciętny dochód wolny od podatku 187 tys. zł

2. Pozostałe dochody wolne od podatku na podstawie art. 17 ust.1, z wyjątkiem wymienionych w pkt A. 1. i B.1.

Liczba podatników 7 868
 Dochód wolny od podatku 15 983 255 tys. zł
 Skutek budżetowy 3 036 819 tys. zł
 Przeciętny dochód wolny od podatku 2 031 tys. zł

3. Dochody wolne od podatku w zakresie określonym w art.40 ust.2 pkt 3 ustawy

Liczba podatników 13
 Dochód wolny od podatku 1 797 tys. zł
 Skutek budżetowy 342 tys. zł
 Przeciętny dochód wolny od podatku 138 tys. zł

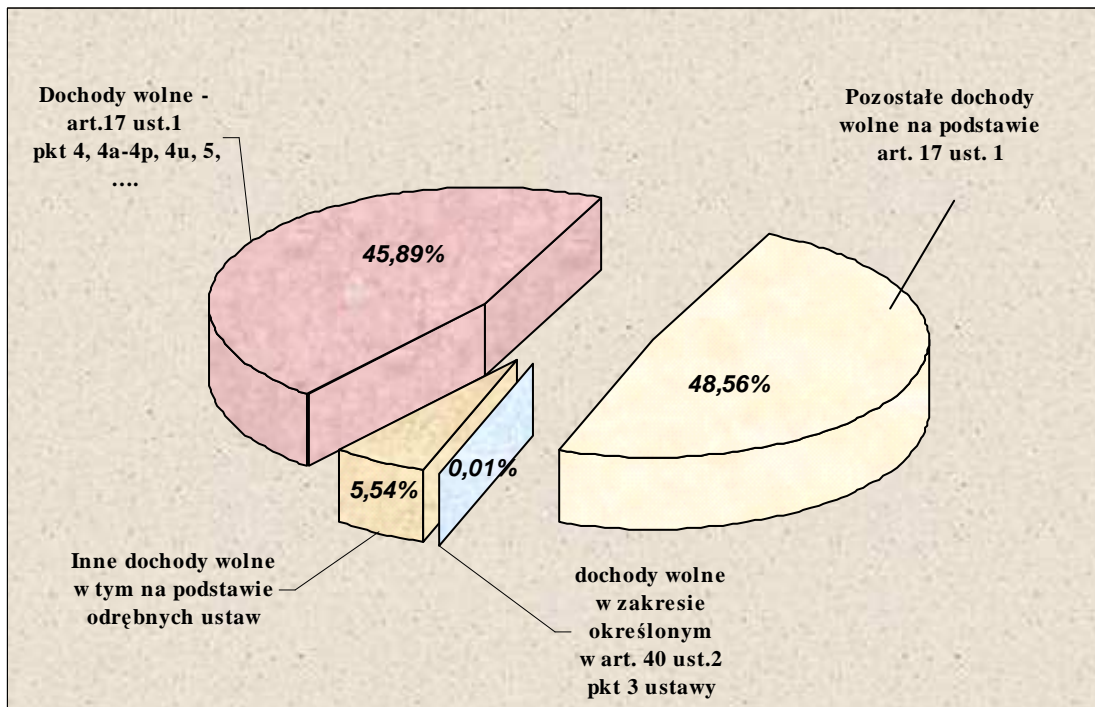
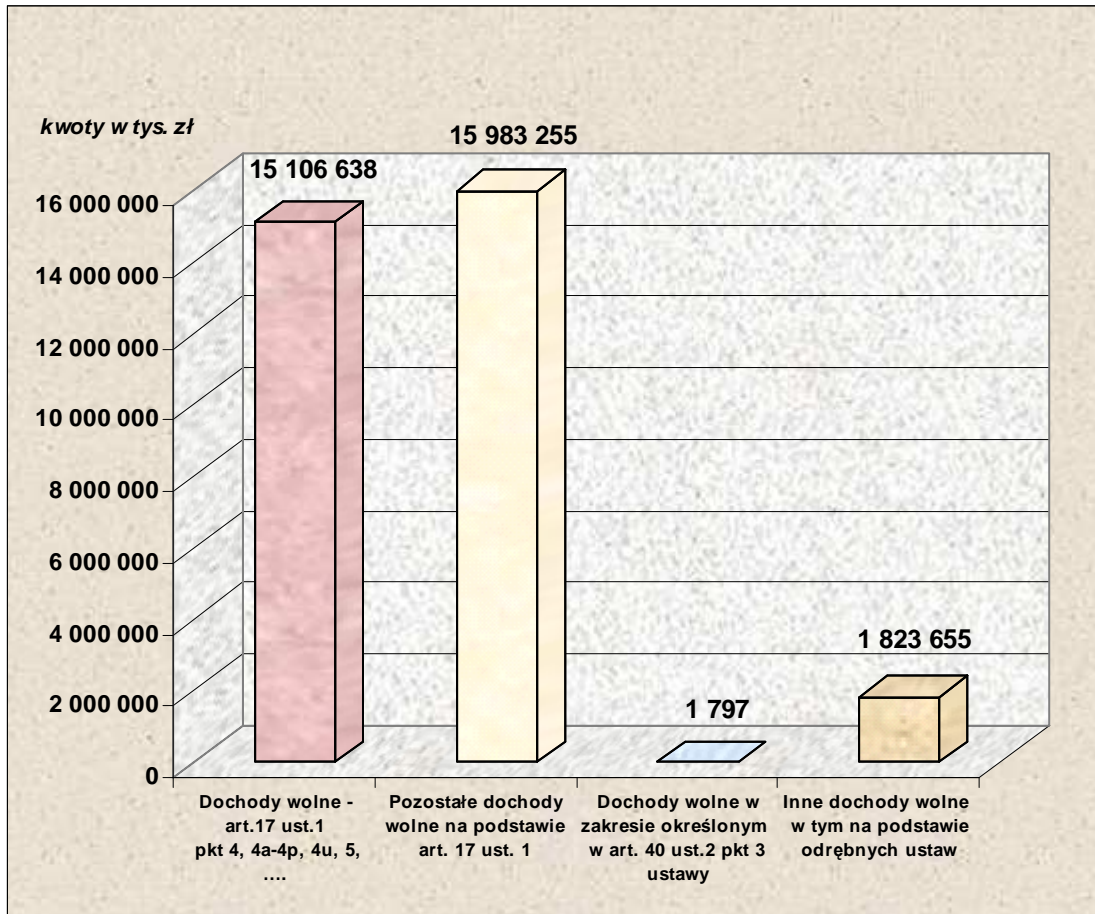
4. Inne dochody wolne od podatku, w tym na podstawie odrębnych ustaw

Liczba podatników 402
 Dochód wolny od podatku 1 823 655 tys. zł
 Skutek budżetowy 346 494 tys. zł
 Przeciętny dochód wolny od podatku 4 536 tys. zł

DOCHODY WOLNE OD PODATKU

Wyszczególnienie	Liczba podatników	Kwota odliczenia w tys. zł	Struktura odliczeń w %	Skutek budżetowy w tys. zł
Dochody wolne od podatku w tym:	136 051	32 915 345	100,00%	6 253 916
dochody wolne -art.17 ust.1 pkt 4, 4a-4p, 4u, 5 ...	132 615	15 106 638	45,89%	2 870 261
pozostałe dochody wolne na podstawie art. 17 ust. 1	7 868	15 983 255	48,56%	3 036 819
dochody wolne w zakresie określonym w art. 40 ust.2 pkt 3	13	1 797	0,01%	342
inne dochody wolne, w tym na podstawie odrębnych ustaw	402	1 823 655	5,54%	346 494

**Dochody wolne od podatku
wg złożonych zeznań CIT-8 za 2008 r.**



B. DOCHODY ZWOLNIONE OD PODATKU

Ogółem

Liczba podatników 450

Dochód zwolniony od podatku 5 803 089 tys. zł

Skutek budżetowy 1 102 587 tys. zł

Przeciętny dochód zwolniony od podatku 12 896 tys. zł

w tym:

1. Dochód wolny od podatku zgodnie z art. 17 ust.1 pkt 34 ustawy, uzyskany z działalności gospodarczej prowadzonej na terenie specjalnej strefy ekonomicznej

Liczba podatników 265

Dochód zwolniony od podatku 2 686 250 tys. zł

Skutek budżetowy 510 387 tys. zł

Przeciętny dochód zwolniony od podatku 10 137 tys. zł

2. Dochody spółek zarządzających specjalnymi strefami ekonomicznymi zwolnione od podatku na podstawie przepisów wykonawczych do ustawy z dnia 20 października 1994 r. o specjalnych strefach ekonomicznych

Liczba podatników 10

Dochód zwolniony od podatku 121 187 tys. zł

Skutek budżetowy 23 026 tys. zł

Przeciętny dochód zwolniony od podatku 12 119 tys. zł

3. Dochody zwolnione od podatku na podstawie ustawy o specjalnych strefach ekonomicznych i przepisów wykonawczych do tej ustawy w oparciu o zezwolenia uzyskane przed dniem 1 stycznia 2001 r.

Liczba podatników 167

Dochód zwolniony od podatku 2 456 025 tys. zł

Skutek budżetowy 466 645 tys. zł

Przeciętny dochód zwolniony od podatku 14 707 tys. zł

4. Dochody zwolnione od podatku na podstawie art. 23 ustawy z dnia 14 czerwca 1991r. o spółkach z udziałem zagranicznym

Liczba podatników 8

Dochód zwolniony od podatku 539 627 tys. zł

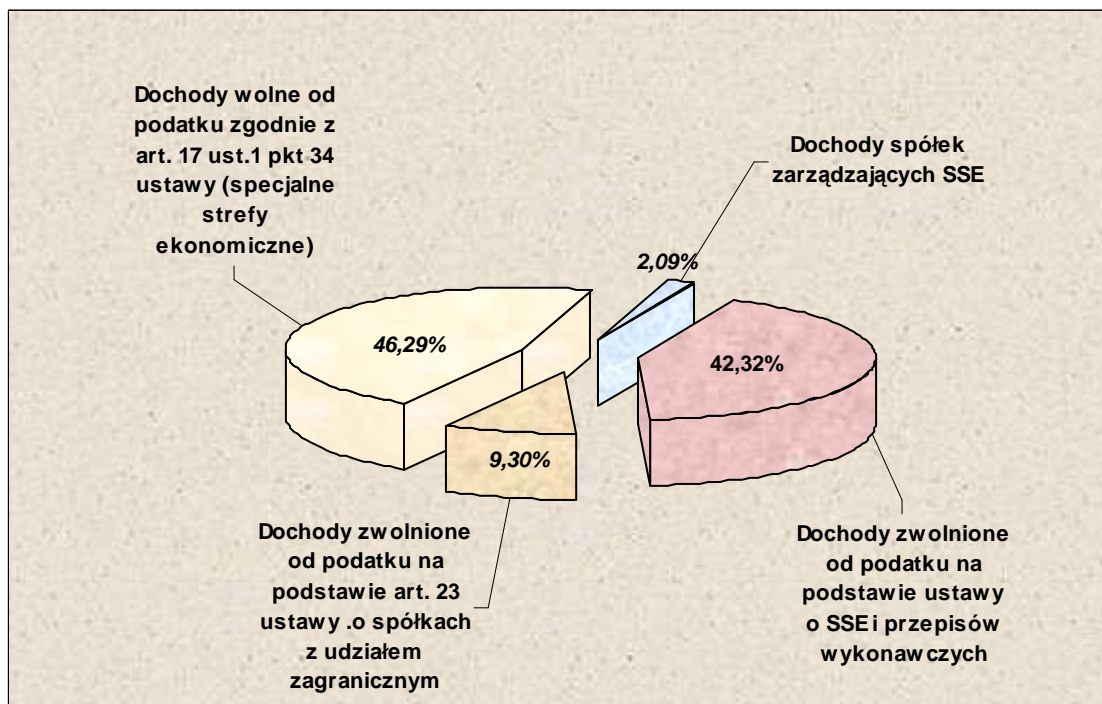
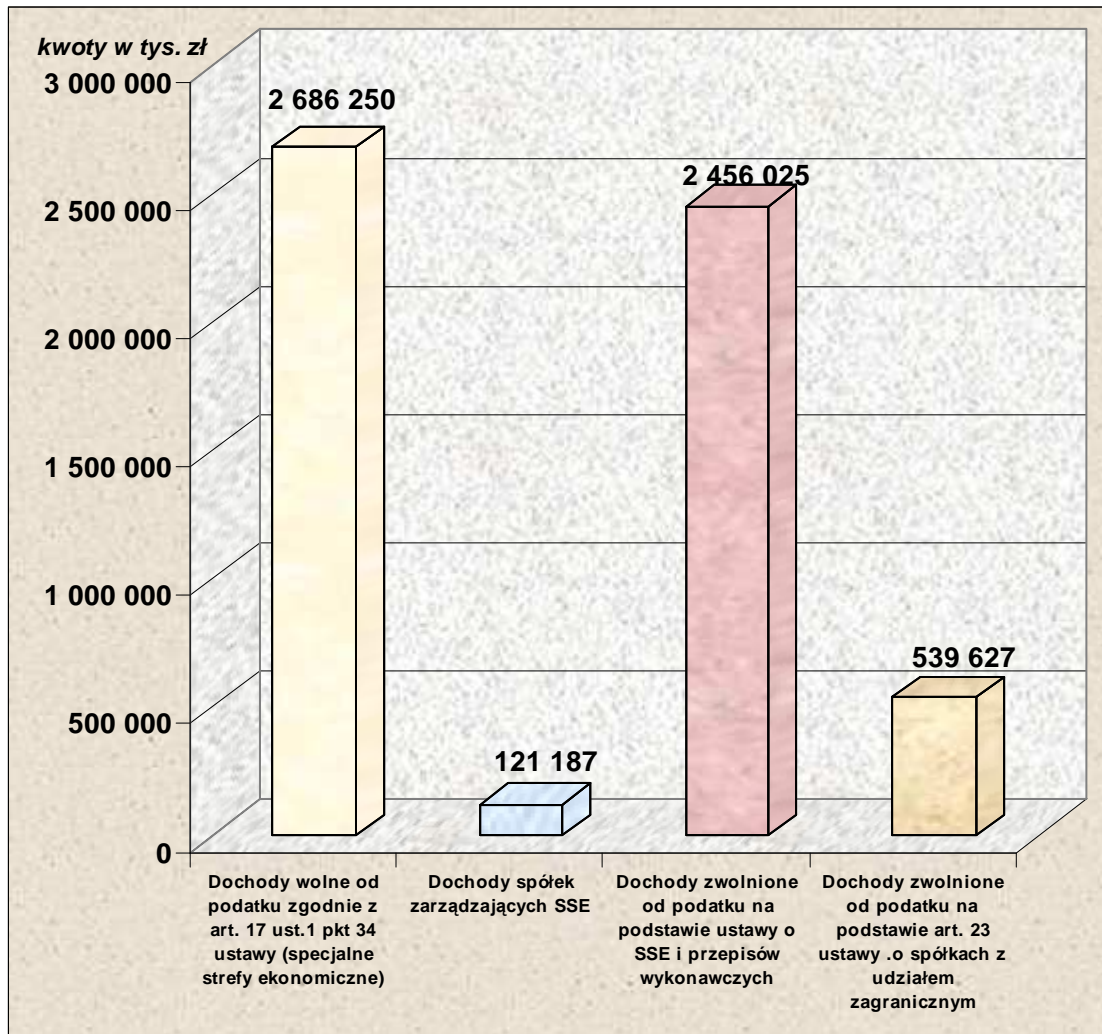
Skutek budżetowy 102 529 tys. zł

Przeciętny dochód zwolniony od podatku 67 453 tys. zł

DOCHODY ZWOLNIONE OD PODATKU

Wyszczególnienie	Liczba podatników	Kwota odliczenia w tys. zł	Struktura odliczeń w %	Skutek budżetowy w tys. zł
Dochody zwolnione od podatku w tym	450	5 803 089	100,00%	1 102 587
Dochody wolne od podatku zgodnie z art. 17 ust.1 pkt 34 ustawy (specjalne strefy ekonomiczne)	265	2 686 250	46,29%	510 387
Dochody spółek zarządzających SSE	10	121 187	2,09%	23 026
Dochody zwolnione od podatku na podstawie ustawy o SSE i przepisów wykonawczych	167	2 456 025	42,32%	466 645
Dochody zwolnione od podatku na podstawie art. 23 ustawy o spółkach z udziałem zagranicznym	8	539 627	9,30%	102 529

**Dochody zwolnione od podatku
wg złożonych zeznań CIT-8 za 2008 r.**



C. STRATY Z LAT UBIEGŁYCH odliczone od dochodu

Ogółem

Liczba podatników 22 126
Straty z lat ubiegłych 8 758 960 tys. zł
Przeciętna strata z lat ubiegłych 396 tys. zł

w tym:

a) przedsiębiorstwa

Liczba podatników 21 576
Straty 7 753 503 tys. zł
Przeciętna strata 359 tys. zł

b) banki i pozostałe instytucje finansowe

Liczba podatników 550
Straty 1 005 457 tys. zł
Przeciętna strata 1 828 tys. zł

D. ODLICZENIA OD DOCHODU (bez strat z lat ubiegłych)

Liczba podatników 6 951
Kwota odliczeń 291 827 tys. zł
Skutek budżetowy 55 447 tys. zł
Przeciętne odliczenie od dochodu 42 tys. zł

1. Darowizny – ogółem odliczenia

Liczba podatników 6 943
Kwota darowizn ogółem 290 898 tys. zł
Skutek budżetowy 55 271 tys. zł
Przeciętna odliczona darowizna 42 tys. zł

1.1. Darowizny na podstawie art.18 ust.1 pkt 1 i 7

Liczba podatników 6 943
Kwota odliczonych darowizn 287 073 tys. zł
Skutek budżetowy 54 544 tys. zł
Przeciętna odliczona darowizna 41 tys. zł

w tym:

a) odliczenie darowizn na cele określone w art. 4 ustawy z dnia 24 kwietnia 2003 r. o działalności pożytku publicznego i o wolontariacie, zgodnie z art.18 ust.1 pkt 1

Liczba podatników 6 293
Kwota odliczonych darowizn 242 289 tys. zł
Skutek budżetowy 46 035 tys. zł
Przeciętna odliczona darowizna 39 tys. zł

b) odliczenie darowizn na cele kultu religijnego, zgodnie z art.18 ust.1 pkt 7

Liczba podatników 1 542
Kwota odliczenia darowizny 44 784 tys. zł
Skutek budżetowy 8 509 tys. zł
Przeciętna odliczona darowizna 29 tys. zł

1.2 Odliczenie darowizn na podstawie innych ustaw

Liczba podatników 141
Kwota odliczonych darowizn 3 825 tys. zł
Skutek budżetowy 727 tys. zł
Przeciętna odliczona darowizna 27 tys. zł

2. Odliczenia z tytułu wydatków inwestycyjnych (art. 39 ust. 4 ustawy)

Liczba podatników 7
Kwota odliczenia 644 tys. zł
Skutek budżetowy 122 tys. zł
Przeciętne odliczenie 92 tys. zł

3. Inne odliczenia

Liczba podatników 8
Kwota odliczenia 285 tys. zł
Skutek budżetowy 54 tys. zł
Przeciętne odliczenie 36 tys. zł

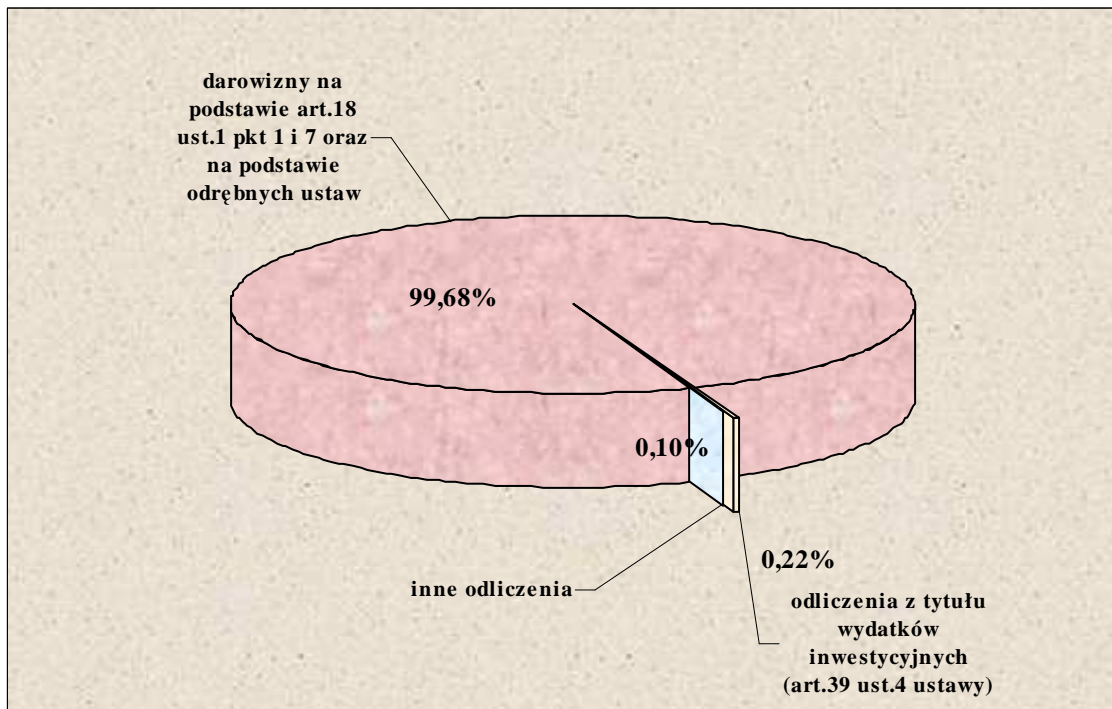
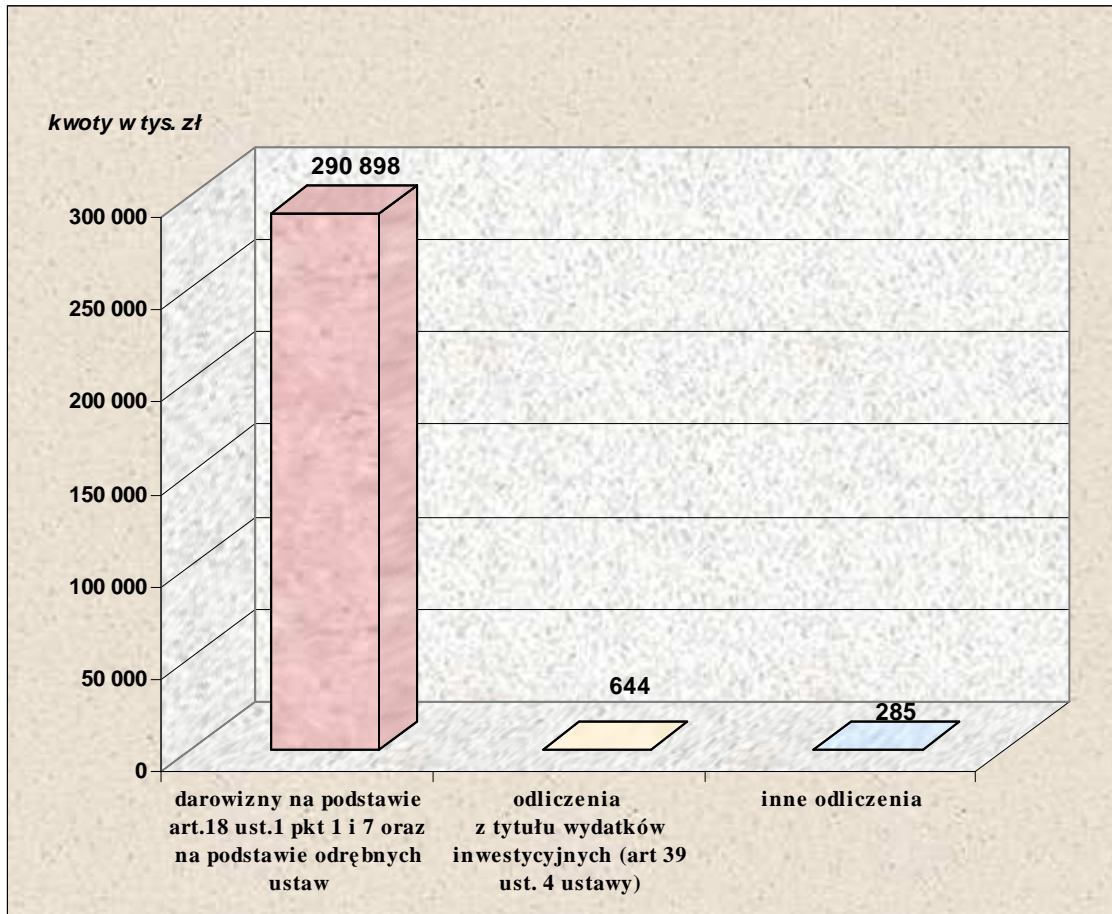
ODLICZENIA OD DOCHODU

Wyszczególnienie	Liczba podatników	Kwota odliczenia w tys.zł	Struktura odliczeń	Skutek budżetowy w tys. zł
Odliczenia od dochodu (bez strat z lat ubiegłych) – ogółem, w tym:	6 951	291 827	100,00%	55 447
darowizny na podstawie art.18 ust.1 pkt 1 i 7 oraz na podstawie odrębnych ustaw	6 943	290 898	99,68%	55 271
odliczenia z tytułu wydatków inwestycyjnych (art.39 ust.4 ustawy)	7	644	0,22%	122
inne odliczenia	8	285	0,10%	54

ODLICZENIA OD DOCHODU DAROWIZN

Wyszczególnienie	Liczba podatników	Kwota odliczenia w tys.zł	Struktura odliczeń w %	Skutek budżetowy w tys. zł
Odliczenia darowizn ogółem, w tym:	6 943	290 898	100,00%	55 271
odliczenie darowizn na podstawie art.18 ust.1pkt 1 i 7 w tym:	6 943	287 073	98,69%	54 544
<i>darowizny art.18 ust.1pkt 1</i>	<i>6 293</i>	<i>242 289</i>	<i>83,29%</i>	<i>46 035</i>
<i>darowizny art.18 ust.1pkt 7</i>	<i>1 542</i>	<i>44 784</i>	<i>15,40%</i>	<i>8 509</i>
odliczenie darowizn na podstawie innych ustaw	141	3 825	1,31%	727

Odliczenia od dochodu wg złożonych zeznań CIT-8 za 2008 r.



E. ODLICZENIA OD PODSTAWY OPODATKOWANIA

Wydatki na nabycie nowych technologii

Liczba podatników	26
Kwota odliczenia	7 847 tys. zł
Skutek budżetowy	1 491 tys. zł
Przeciętne odliczenie	302 tys. zł

ROZDZIAŁ IV

PODSTAWA OPODATKOWANIA PODATEK PRZED ODLICZENIAMI ODLICZENIA OD PODATKU PODATEK NALEŻNY

A. PODSTAWA OPODATKOWANIA PO ODLICZENIACH

Liczba podatników 127 568
Kwota podstawy opodatkowania 165 104 200 tys. zł
Przeciętna podstawa opodatkowania 1 294 tys. zł

w tym:

a) przedsiębiorstwa

Liczba podatników 125 631
Kwota podstawy opodatkowania 130 444 842 tys. zł
Przeciętna podstawa opodatkowania 1 038 tys. zł

b) banki i pozostałe instytucje finansowe

Liczba podatników 1 937
Kwota podstawy opodatkowania 34 659 358 tys. zł
Przeciętna podstawa opodatkowania 17 893 tys. zł

B. PODATEK PRZED ODLICZENIAMI

Kwota podatku 31 369 798 tys. zł

w tym:

a) przedsiębiorstwa

Kwota podatku 24 784 520 tys. zł

b) banki i pozostałe instytucje finansowe

Kwota podatku 6 585 278 tys. zł

C. ODLICZENIA OD PODATKU

Liczba podatników 711

Kwota odliczeń od podatku 172 090 tys. zł

Przeciętne odliczenie od podatku 242 tys. zł

w tym:

1. Odliczenia od podatku zgodnie z art.20 ustawy

Liczba podatników 274

Kwota odliczenia 52 170 tys. zł

Przeciętne odliczenie 190 tys. zł

2. Odliczenia od podatku zgodnie z art.23 ustawy

(na zasadach obowiązujących do dnia 31 grudnia 2006 r.)

Liczba podatników 66

Kwota odliczenia 102 625 tys. zł

Przeciętne odliczenie 1 555 tys. zł

3. Obniżki z innych tytułów

Liczba podatników 371

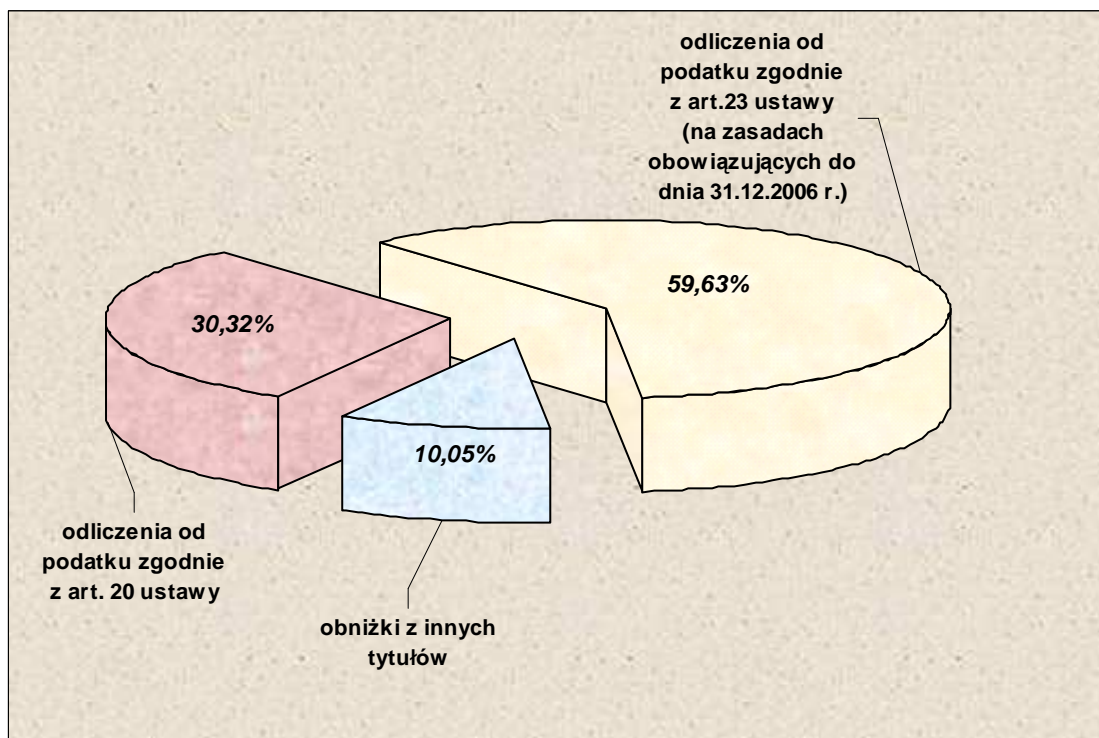
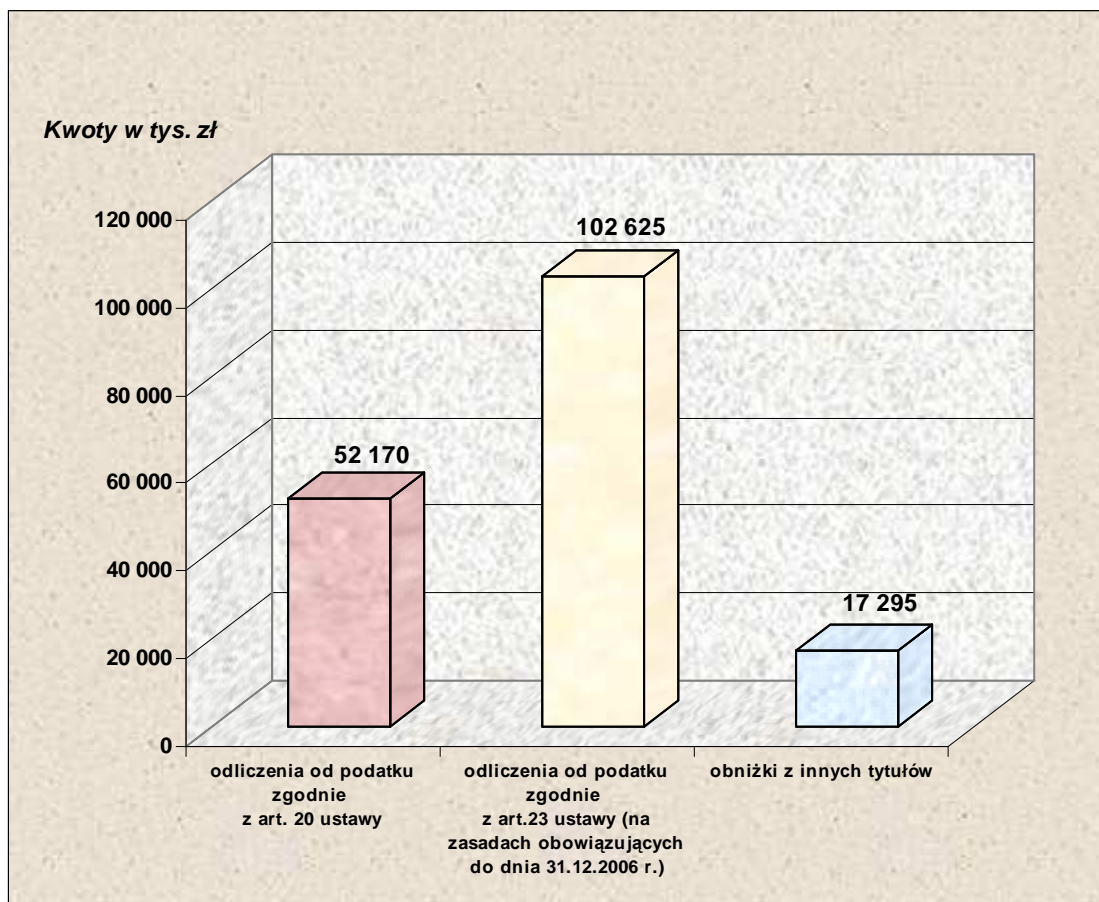
Kwota odliczenia 17 295 tys. zł

Przeciętne odliczenie 47 tys. zł

ODLICZENIA OD PODATKU

Wyszczególnienie	Liczba podatników	Kwota odliczenia w tys. zł	Struktura odliczeń
Odliczenia od podatku w tym:	711	172 090	100,00%
Odliczenia od podatku zgodnie z art.20 ustawy	274	52 170	30,32%
Odliczenia od podatku zgodnie z art.23 ustawy (na zasadach obowiązujących do dnia 31.12.2006 r.)	66	102 625	59,63%
Obniżki z innych tytułów	371	17 295	10,05%

Odliczenia od podatku wg złożonych zeznań CIT-8 za 2008 r.



D. PODATEK NALEŻNY

Liczba podatników 123 396
Kwota podatku należnego 31 197 708 tys. zł
Przeciętny podatek 253 tys. zł

w tym:

a) przedsiębiorstwa

Liczba podatników 121 466
Kwota podatku należnego 24 683 622 tys. zł
Przeciętny podatek 203 tys. zł

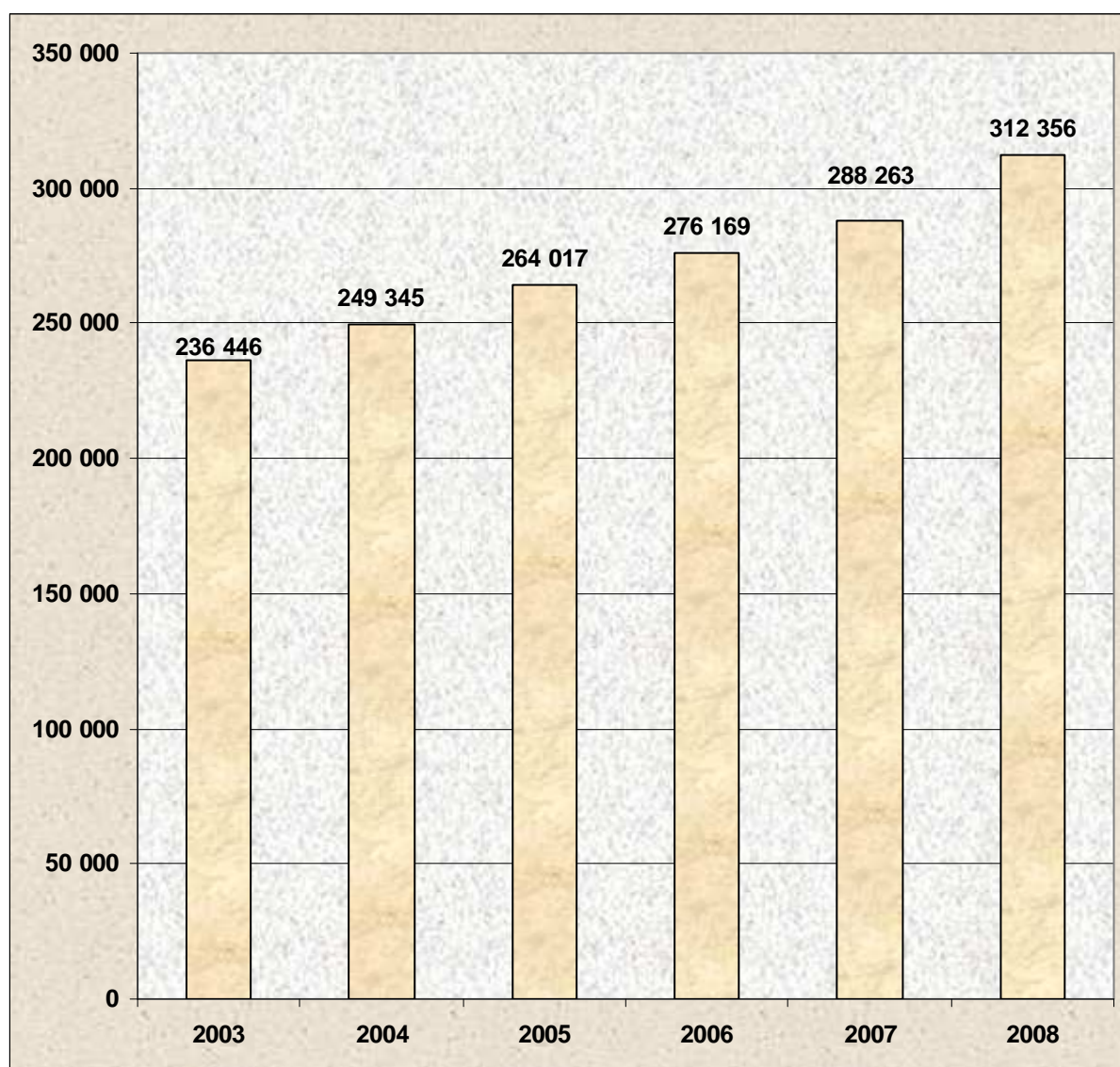
b) banki i pozostałe instytucje finansowe

Liczba podatników 1 930
Kwota podatku należnego 6 514 086 tys. zł
Przeciętny podatek 3 375 tys. zł

ROZDZIAŁ V
DANE PORÓWNAWCZE

A. LICZBA PODATNIKÓW

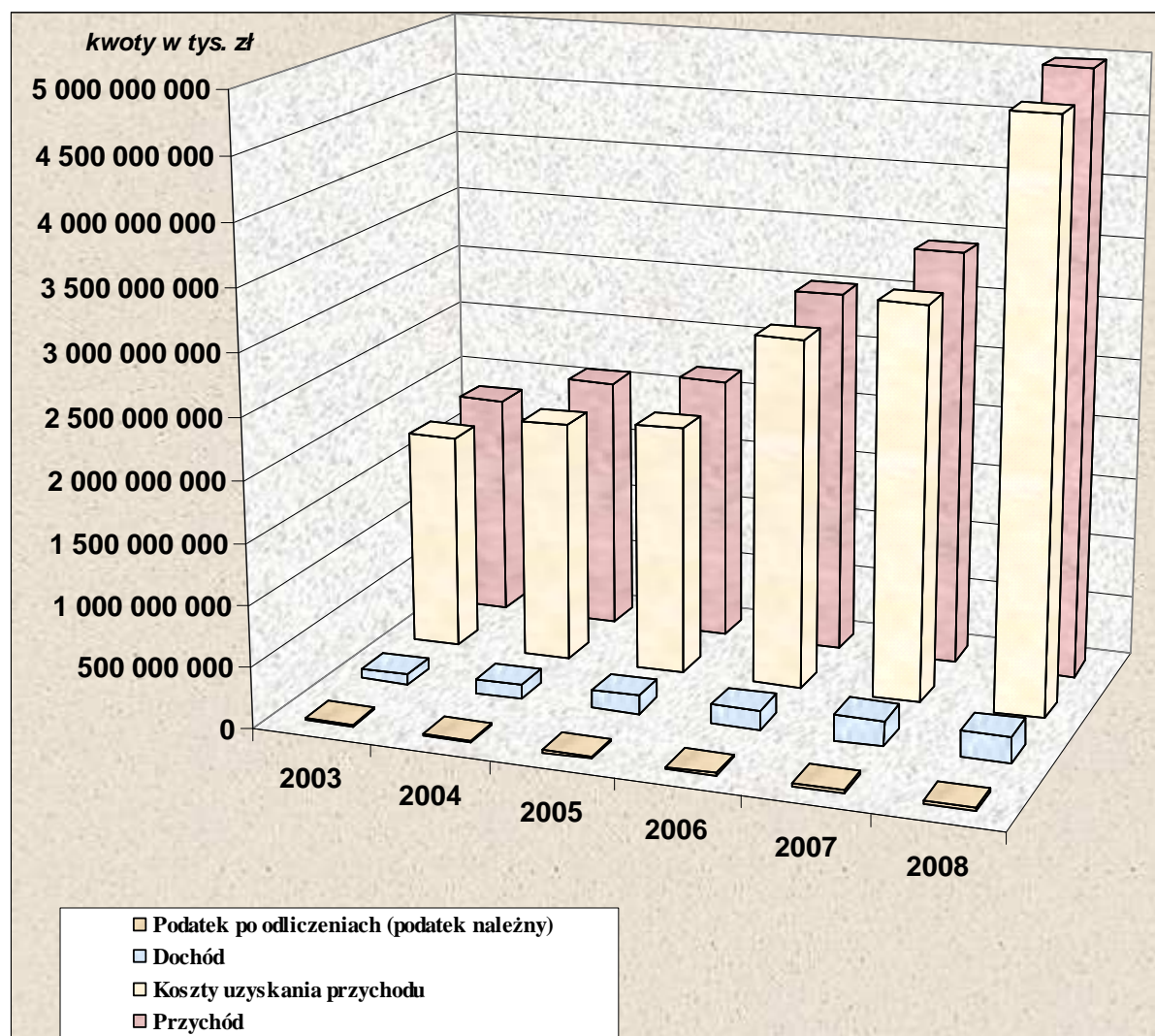
2003		2004		2005		2006		2007		2008	
liczba	liczba	2004/2003	liczba	2005/2004	liczba	2006/2005	liczba	2007/2006	Liczba	2008/2007	
236 446	249 345	105,46%	264 017	105,88%	276 169	104,60%	288 263	104,38%	312 356	108,36%	



B. DANE OGÓLNE

kwoty w tys. zł

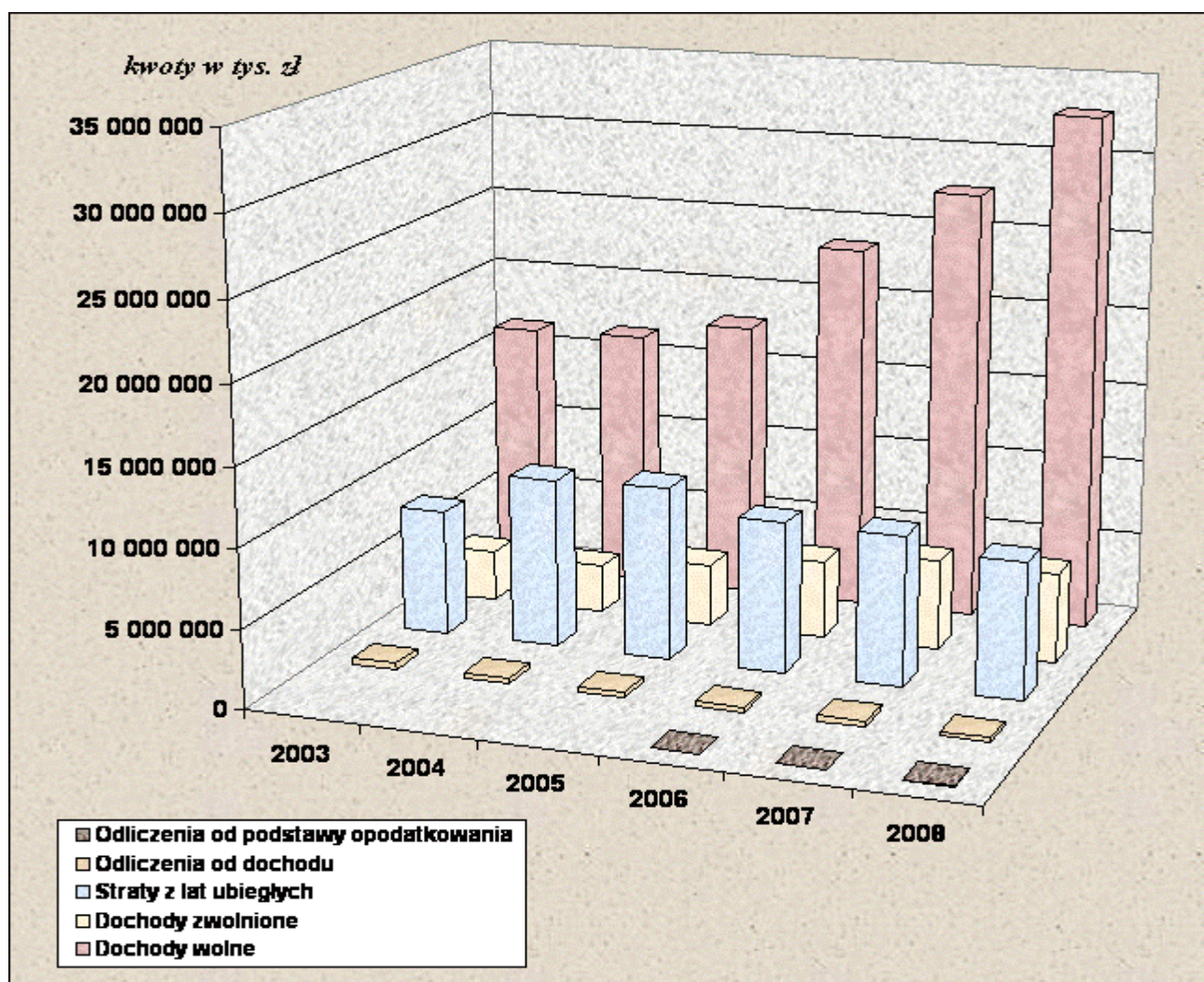
Wyszczególnienie	2003	2004		2005		2006		2007		2008	
	kwota	kwota	2004 /2003	kwota	2005 /2004	kwota	2006 /2005	kwota	2007 /2006	kwota	2008 /2007
Przychód	1 846 047 082	2 090 258 956	113,23%	2 192 462 638	104,89%	3 016 657 488	137,59%	3 430 510 632	113,72%	4 966 701 088	144,78%
Koszty uzyskania przychodów	1 784 395 014	1 992 906 776	111,69%	2 059 078 308	103,32%	2 872 802 130	139,52%	3 239 640 309	112,77%	4 780 828 638	147,57%
Dochód	86 971 545	118 361 221	136,09%	153 509 030	129,70%	161 661 144	105,31%	208 379 359	128,90%	212 878 742	102,16%
Podatek po odliczeniach (podatek należny)	16 651 034	16 915 457	101,59%	20 578 766	121,66%	22 194 638	107,85%	31 052 670	139,91%	31 197 708	100,47%



**C. DOCHODY WOLNE / ZWOLNIONE OD PODATKU,
ODLICZENIA OD DOCHODU / PODSTAWY OPODATKOWANIA**

kwoty w tys. zł

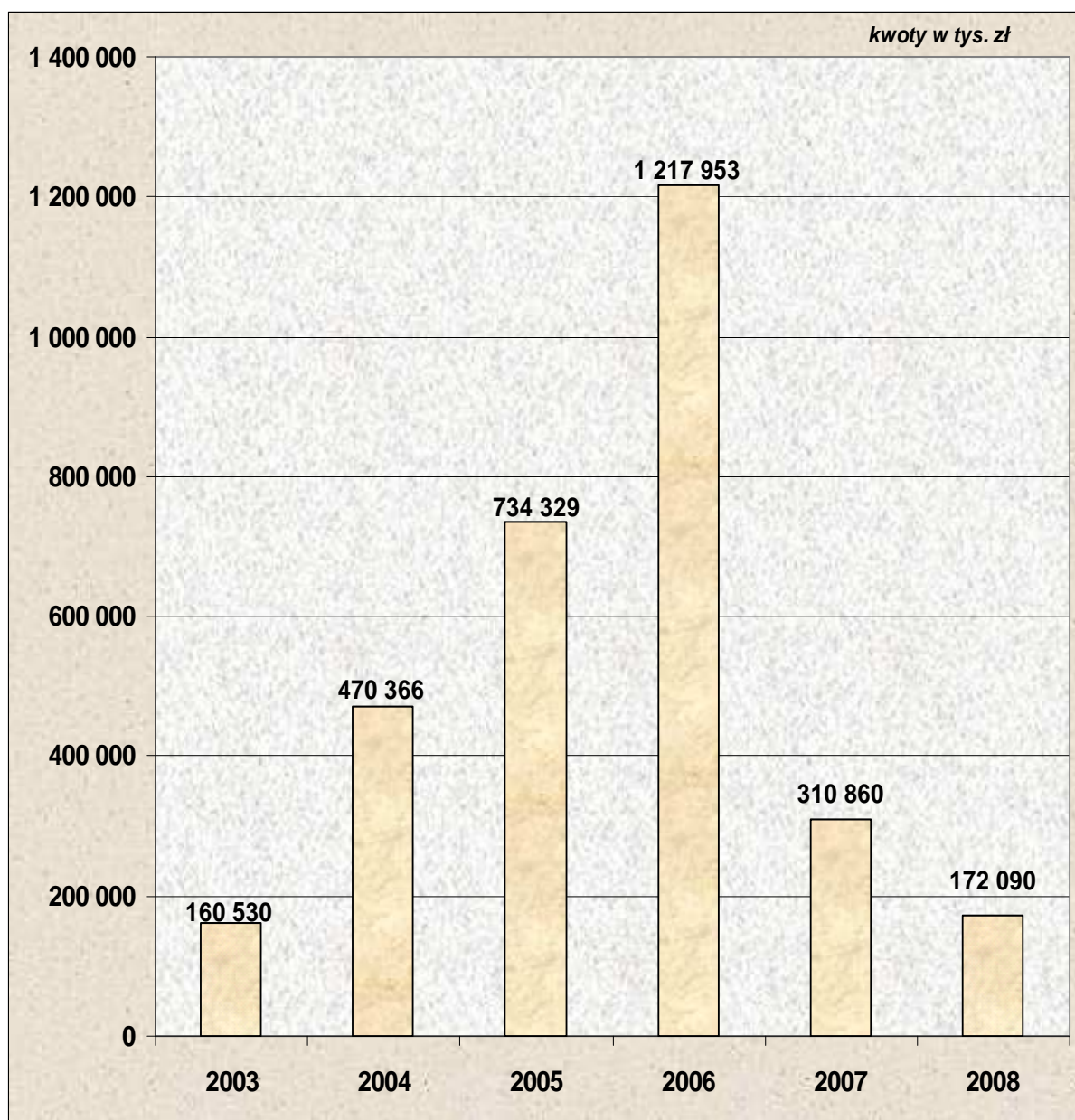
Wyszczególnienie	2003	2004		2005		2006		2007		2008	
	kwota	kwota	2004/2003	kwota	2005/2004	Kwota	2006/2005	kwota	2007/2006	kwota	2008/2007
Dochody wolne	16 473 468	16 638 165	101,00%	17 886 197	107,50%	23 547 291	131,65%	27 563 444	117,06%	32 915 345	119,42%
Dochody zwolnione	3 251 574	3 114 133	95,77%	3 956 228	127,04%	4 979 580	125,87%	5 792 426	116,32%	5 803 089	100,18%
Straty z lat ubiegłych	8 069 988	10 843 658	134,37%	11 075 801	102,14%	9 621 977	86,87%	9 591 443	99,68%	8 758 960	91,32%
Odliczenia od dochodu	429 261	341 588	79,58%	332 021	97,20%	300 143	90,40%	369 167	123,00%	291 827	79,05%
Odliczenia od podstawy opodatkowania						15 111		4 554	30,14%	7 847	172,31%



D. ODLICZENIA I OBNIŻKI PODATKU

kwoty w tys. zł

Wyszczególnienie	2003	2004		2005		2006		2007		2008	
	kwota	kwota	2004 /2003	kwota	2005 /2004	kwota	2006 /2005	kwota	2007 /2006	kwota	2008 /2007
Odliczenia i obniżki podatku	160 530	470 366	293,01%	734 329	156,12%	1 217 953	165,86%	310 860	25,52%	172 090	55,36%

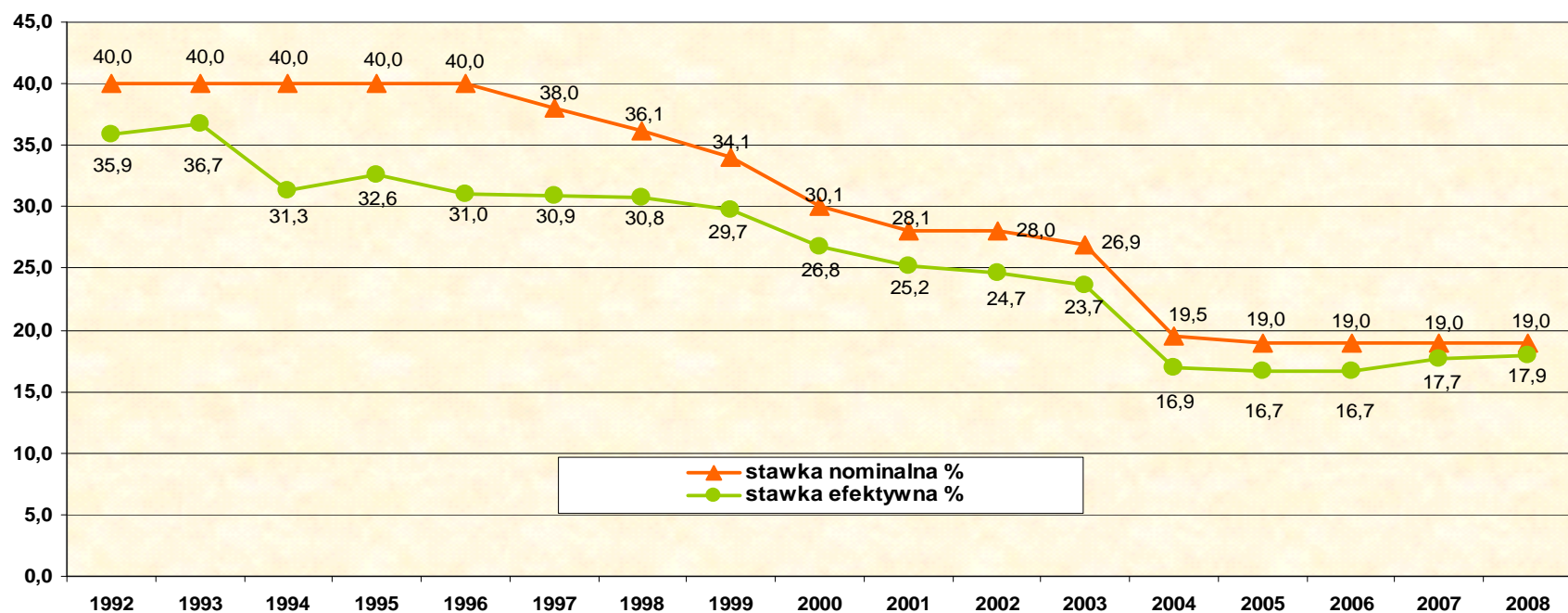


**E. ZWOLNIENIA I ULGI W PODATKU CIT ZA 2008 R. - ZESTAWIENIE
ZBIORCZE**

	Kwota odliczenia w tys. zł	Skutek budżetowy w tys. zł
DOCHODY WOLNE OD PODATKU		
Dochody wolne od podatku ogółem w tym:	32 915 345	6 253 916
Dochody wolne przeznaczone na cele statutowe i inne cele wymienione w art. 17 ust.1pkt 4-8 ustawy	15 106 638	2 870 261
Pozostałe dochody wolne - art. 17 ust.1	15 983 255	3 036 819
Dochody wolne w zakresie określonym w art. 40 ust.2 pkt 3 ustawy	1 797	342
Inne dochody wolne, w tym na podstawie odrębnych ustaw	1 823 655	346 494
DOCHODY ZWOLNIONE OD PODATKU		
Dochody zwolnione od podatku ogółem w tym:	5 803 089	1 102 587
Dochody wolne od podatku zgodnie z art. 17 ust.1 pkt 34 ustawy (specjalne strefy ekonomiczne)	2 686 250	510 387
Dochody spółek zarządzających SSE	121 187	23 026
Dochody zwolnione od podatku na podstawie ustawy o SSE i przepisów wykonawczych	2 456 025	466 645
Dochody zwolnione od podatku na podstawie art.23 ustawy o spółkach z udziałem zagranicznym	539 627	102 529
ODLICZENIA OD DOCHODU		
Straty z lat ubiegłych	8 758 960	1 664 202
Odliczenia od dochodu (bez strat z lat ubiegłych) w tym:	291 827	55 447
Darowizny na podstawie art. 18 ust.1 pkt 1 i 7 oraz na podstawie innych ustaw	290 898	55 271
<i>darowizny na podstawie art. 18 ust.1 pkt 1</i>	<i>242 289</i>	<i>46 035</i>
<i>darowizny na podstawie art. 18 ust.1 pkt 7</i>	<i>44 784</i>	<i>8 509</i>
<i>darowizny na podstawie innych ustaw</i>	<i>3 825</i>	<i>727</i>
Odliczenia z tytułu wydatków inwestycyjnych (art.39 ust.4 ustawy)	644	122
Inne odliczenia	285	54
ODLICZENIA OD PODSTAWY OPODATKOWANIA		
Odliczenie wydatków na nabycie nowych technologii	7 847	1 491
ODLICZENIA OD PODATKU		
Odliczenia od podatku ogółem w tym:	172 090	
Odliczenia od podatku zgodnie z art. 20 ustawy	52 170	
Odliczenia od podatku zgodnie z art.23 ustawy (na zasadach obowiązujących do dnia 31.12.2006)	102 625	
Inne odliczenia	17 295	

F. OBCIĄŻENIE DOCHODU OSÓB PRAWNYCH W LATACH 1992-2008

	1992	1993	1994	1995	1996	1997	1998	1999	2000	2001	2002	2003	2004	2005	2006	2007	2008
stawka nominalna %	40,0	40,0	40,0	40,0	40,0	38,0	36,1	34,1	30,1	28,1	28,0	26,9	19,5	19,0	19,0	19,0	19,0
stawka efektywna %	35,9	36,7	31,3	32,6	31,0	30,9	30,8	29,7	26,8	25,2	24,7	23,7	16,9	16,7	16,7	17,7	17,9



G. ROZLICZENIE PODATKU DOCHODOWEGO OD OSÓB PRAWNYCH CIT-8 ZA 2008 R.
w podziale na przedsiębiorstwa oraz banki i pozostałe instytucje finansowe

kwoty w tys. zł

Wyszczególnienie	Przedsiębiorstwa		Banki i pozostałe instytucje finansowe		RAZEM	
	Kwota	Liczba podatników	Kwota	Liczba podatników	Kwota	Liczba podatników
PRZYCHODY	2 494 413 894	308 479	2 472 287 194	3 451	4 966 701 088	311 930
KOSZTY UZYSKANIA PRZYCHODÓW	2 342 467 664	308 184	2 438 360 974	3 600	4 780 828 638	311 784
DOCHÓD BRUTTO	177 097 893	224 090	35 780 849	2 199	212 878 742	226 289
STRATA	25 151 663	80 852	1 854 629	1 394	27 006 292	82 246
DOCHODY WOLNE OD PODATKU	32 830 258	136 004	85 087	47	32 915 345	136 051
Dochody wolne przeznaczone na cele statutowe (art. 17 ust.1pkt 4-8 ustawy)	15 093 182	132 598	13 456	17	15 106 638	132 615
Pozostałe dochody wolne (art. 17 ust.1)	15 913 420	7 840	69 835	28	15 983 255	7 868
Dochody wolne w zakresie określonym w art. 40 ust.2 pkt 3 ustawy	1 797	13	0	0	1 797	13
Inne dochody wolne, w tym na podstawie odrębnych ustaw	1 821 859	399	1 796	3	1 823 655	402
DOCHODY ZWOLNIONE OD PODATKU	5 803 089	450	0	0	5 803 089	450
Dochody wolne art. 17 ust.1 pkt 34 ustawy (specjalne strefy ekonomiczne)	2 686 250	265	0	0	2 686 250	265
Dochody spółek zarządzających SSE	121 187	10	0	0	121 187	10
Dochody zwolnione od podatku na podstawie ustawy o SSE	2 456 025	167	0	0	2 456 025	167
Dochody zwolnione art.23 ustawy o spółkach z udziałem zagranicznym	539 627	8	0	0	539 627	8
DOCHÓD PRZED ODLICZENIAMI	138 464 546	137 555	35 695 762	2 185	174 160 308	139 740
Straty z lat ubiegłych odliczone od dochodu	7 753 503	21 576	1 005 457	550	8 758 960	22 126
ODLICZENIA OD DOCHODU (bez strat z lat ubiegłych)	261 204	6 576	30 623	375	291 827	6 951
Darowizny na podstawie art. 18 ust.1 pkt 1 i 7 oraz innych ustaw	260 275	6 568	30 623	375	290 898	6 943
<i>darowizny na podstawie art. 18 ust.1 pkt 1</i>	213 089	5 957	29 200	336	242 289	6 293
<i>darowizny na podstawie art. 18 ust.1 pkt 7</i>	43 366	1 411	1 418	131	44 784	1 542
<i>darowizny na podstawie innych ustaw</i>	3 820	138	5	3	3 825	141
Odliczenia z tytułu wydatków inwestycyjnych (art. 39 ust. 4 ustawy)	644	7	0	0	644	7
Inne odliczenia	285	8	0	0	285	8
ODLICZENIA OD PODSTAWY OPODATKOWANIA	7 523	24	324	2	7 847	26
Wydatki na nabycie nowych technologii	7 523	24	324	2	7 847	26
ZWIĘKSZENIE PODSTAWY OPODATKOWANIA	2 526	20	0	0	2 526	20
PODSTAWA OPODATKOWANIA	130 444 842	125 631	34 659 358	1 937	165 104 200	127 568
PODATEK PRZED ODLICZENIAMI	24 784 520		6 585 278		31 369 798	
ODLICZENIA OD PODATKU	100 898	661	71 192	50	172 090	711
Odliczenia od podatku zgodnie z art. 20 ustawy	41 851	248	10 319	26	52 170	274
Odliczenia od podatku zgodnie z art. 23 ustawy (na zasadach obowiązujących do dnia 31 grudnia 2006 r.)	42 754	46	59 871	20	102 625	66
Inne odliczenia	16 293	363	1 002	8	17 295	371
PODATEK PO ODLICZENIACH (PODATEK NALEŻNY)	24 683 622	121 466	6 514 086	1 930	31 197 708	123 396