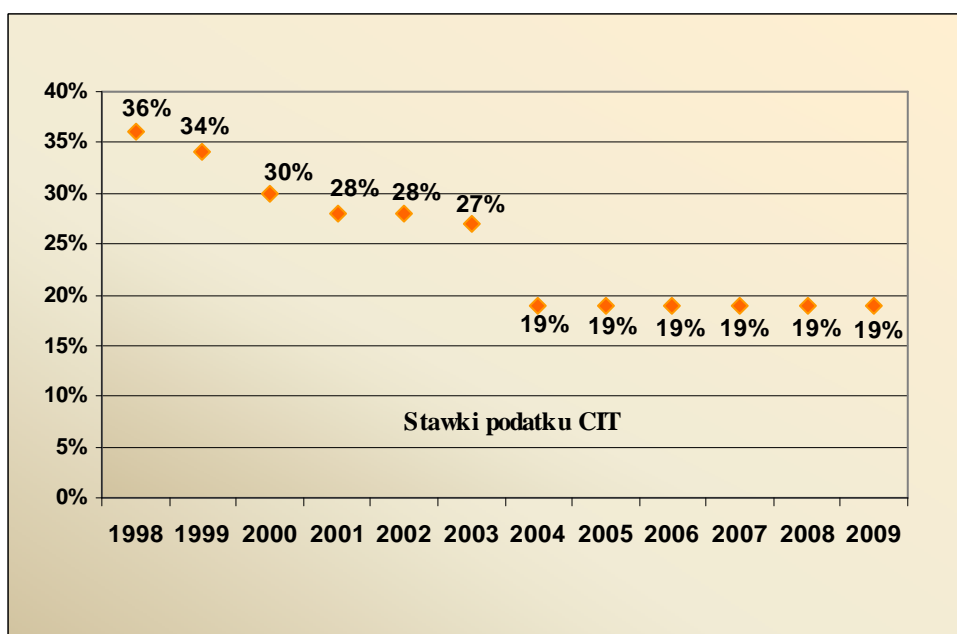

MINISTERSTWO FINANSÓW

Departament Podatków Dochodowych

INFORMACJA

dotycząca rozliczenia
podatku dochodowego od osób prawnych za 2009 rok



Warszawa, lipiec 2010 r.

ROZDZIAŁ I

INFORMACJE PODSTAWOWE

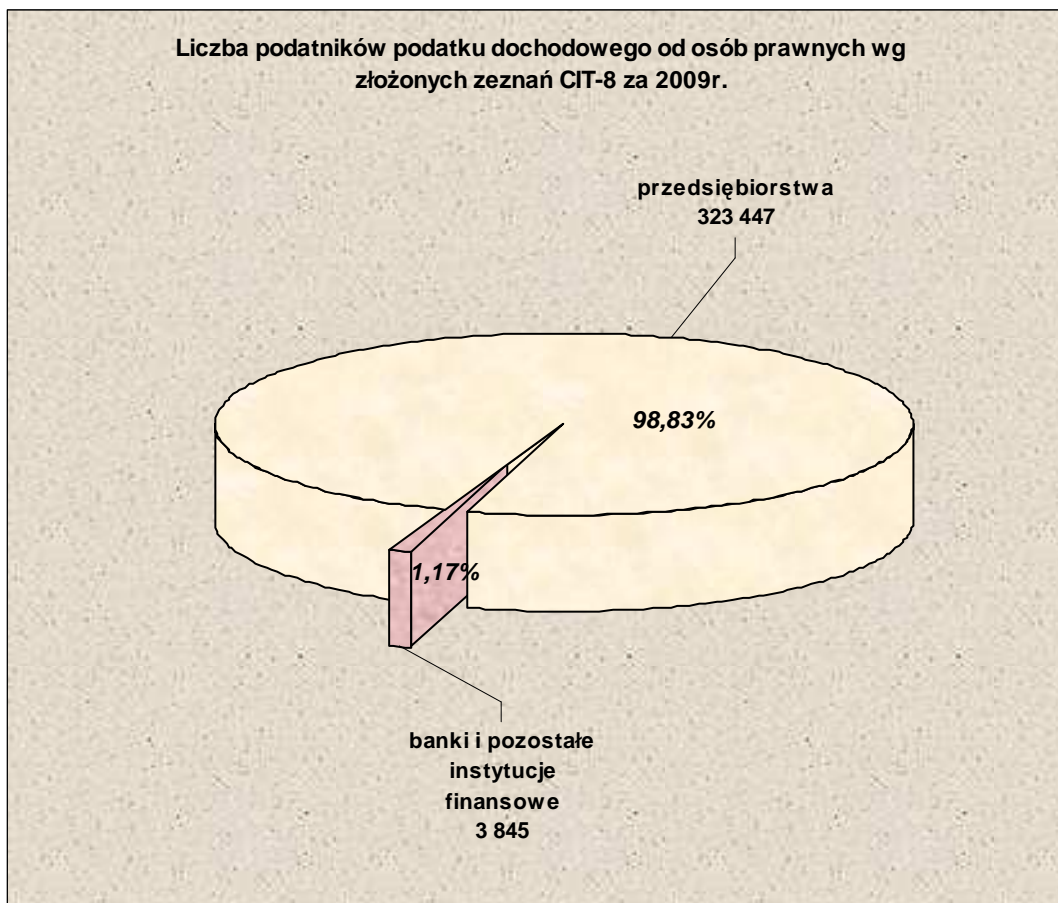
A. DANE OGÓLNE

1. Liczba podatników podatku dochodowego od osób prawnych

ogółem 327 292

w tym:

- a) przedsiębiorstwa 323 447
- b) banki i pozostałe instytucje finansowe 3 845



2. Przychód, dochód, odliczenia, podatek

a/ przychód	5 762 787 083 tys. zł
b/ koszty uzyskania przychodów	5 635 638 328 tys. zł
c/ straty	54 350 982 tys. zł
d/ dochód brutto	181 499 737 tys. zł
e/ dochody wolne od podatku	35 632 253 tys. zł
f/ dochody zwolnione od podatku	7 051 394 tys. zł
g/ dochód przed odliczeniami	141 545 840 tys. zł
h/ odliczenia od dochodu ogółem,	6 801 460 tys. zł
w tym z tytułu:	
h.1/ strat z lat ubiegłych	6 482 387 tys. zł
h.2/ darowizn	315 179 tys. zł
h.3/ pozostałych odliczeń	3 894 tys. zł
i/ odliczenia od podstawy opodatkowania	20 046 tys. zł
j/ dochód po odliczeniach	134 724 334 tys. zł
k/ zwiększenie podstawy opodatkowania ogółem	3 129 tys. zł
l/ suma dochodów (j+k) (podstawa opodatkowania)	134 727 463 tys. zł
ł/ podatek przed odliczeniami	25 598 218 tys. zł
m/ odliczenia i obniżki podatku	222 393 tys. zł
n/ podatek po odliczeniach (podatek należny)	25 375 825 tys. zł

3. Saldo rozliczeń CIT – różnice roczne wynikające z zeznań

Kwota do zapłaty	5 162 313 tys. zł
Nadpłata	5 322 346 tys. zł
Saldo rozliczeń	-160 033 tys. zł

4. Obciążenie dochodu

Obciążenie dochodu (podstawy opodatkowania) podatkiem przed odliczeniami

(l:l) → 19,00 % stawka nominalna

Obciążenie dochodu przed odliczeniami podatkiem po odliczeniach

(n:g) → 17,93 % stawka efektywna

B. DANE O PODATKOWYCH GRUPACH KAPITAŁOWYCH

Liczba podatników	17
Dochody	5 701 282 tys. zł
Podatek należny	1 074 614 tys. zł

ROZDZIAŁ II INFORMACJE SZCZEGÓŁOWE

PRZYCHÓD, KOSZTY, DOCHÓD, STRATA, ZYSKOWNOŚĆ

A. PRZYCHÓD

1. Przychód ogółem

Liczba podatników, którzy wykazali przychód 326 412
Przychód 5 762 787 083 tys. zł
Przeciętny przychód 17 655 tys. zł

w tym:

a) przedsiębiorstwa

Liczba podatników, którzy wykazali przychód 322 759
Przychód 2 461 806 111 tys. zł
Przeciętny przychód 7 627 tys. zł

b) banki i pozostałe instytucje finansowe

Liczba podatników, którzy wykazali przychód 3 653
Przychód 3 300 980 972 tys. zł
Przeciętny przychód 903 636 tys. zł

B. KOSZTY UZYSKANIA PRZYCHODÓW

1. Koszty uzyskania przychodów ogółem

Liczba podatników, którzy wykazali koszty uzyskania przychodów 327 292
Koszty uzyskania przychodów 5 635 638 328 tys. zł
Przeciętne koszty uzyskania przychodów 17 219 tys. zł

w tym:

a) przedsiębiorstwa

Liczba podatników, którzy wykazali koszty uzyskania przychodów 323 447
Koszty uzyskania przychodów 2 357 884 473 tys. zł
Przeciętne koszty uzyskania przychodów 7 290 tys. zł

b) banki i pozostałe instytucje finansowe

Liczba podatników, którzy wykazali koszty uzyskania przychodów 3 845
Koszty uzyskania przychodów 3 277 753 855 tys. zł
Przeciętne koszty uzyskania przychodów 852 472 tys. zł

C. DOCHÓD

Liczba podatników, którzy wykazali dochód 227 362
Dochód 181 499 737 tys. zł
Przeciętny dochód 798 tys. zł

w tym:

a) przedsiębiorstwa

Liczba podatników 225 136
Dochód 152 787 439 tys. zł
Przeciętny dochód 679 tys. zł

b) banki i pozostałe instytucje finansowe

Liczba podatników 2 226
Dochód 28 712 298 tys. zł
Przeciętny dochód 12 899 tys. zł

D. STRATA

Liczba podatników, którzy wykazali stratę 95 016
Strata 54 350 982 tys. zł
Przeciętna strata 572 tys. zł

w tym:

a) przedsiębiorstwa

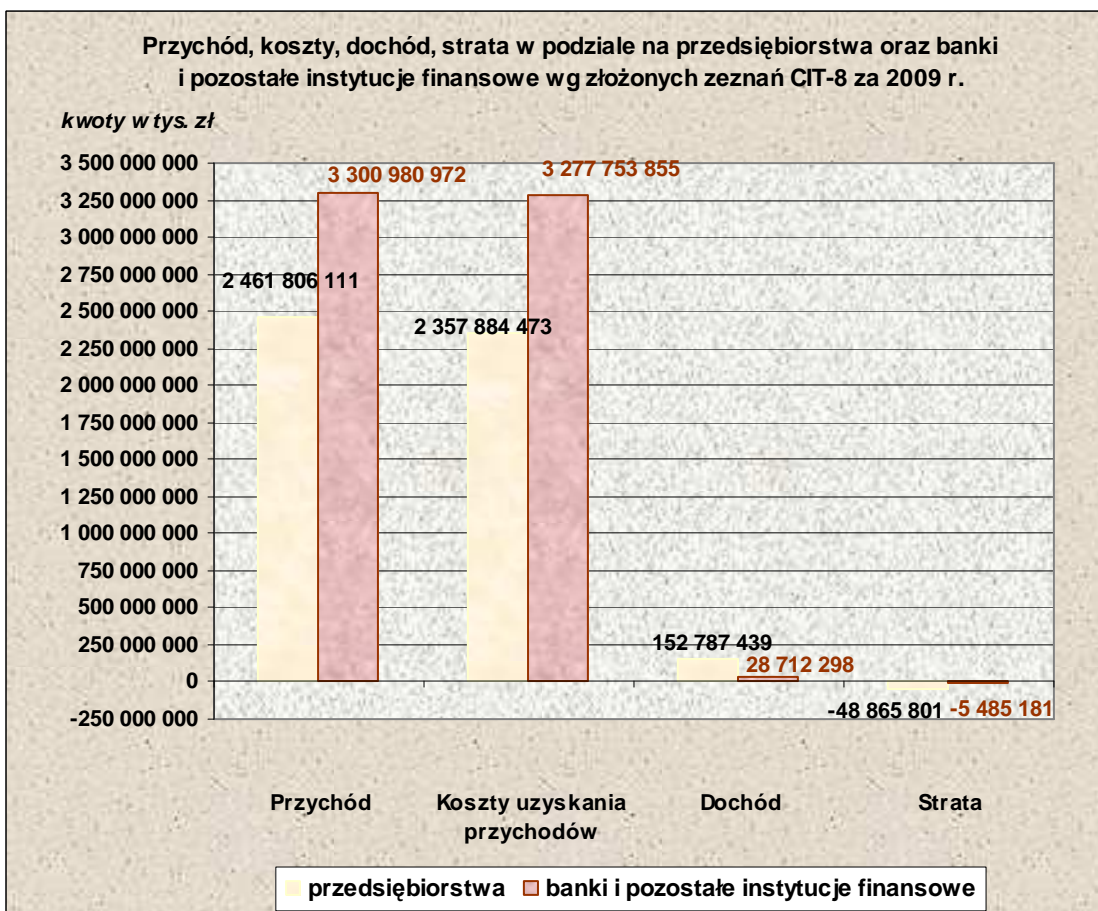
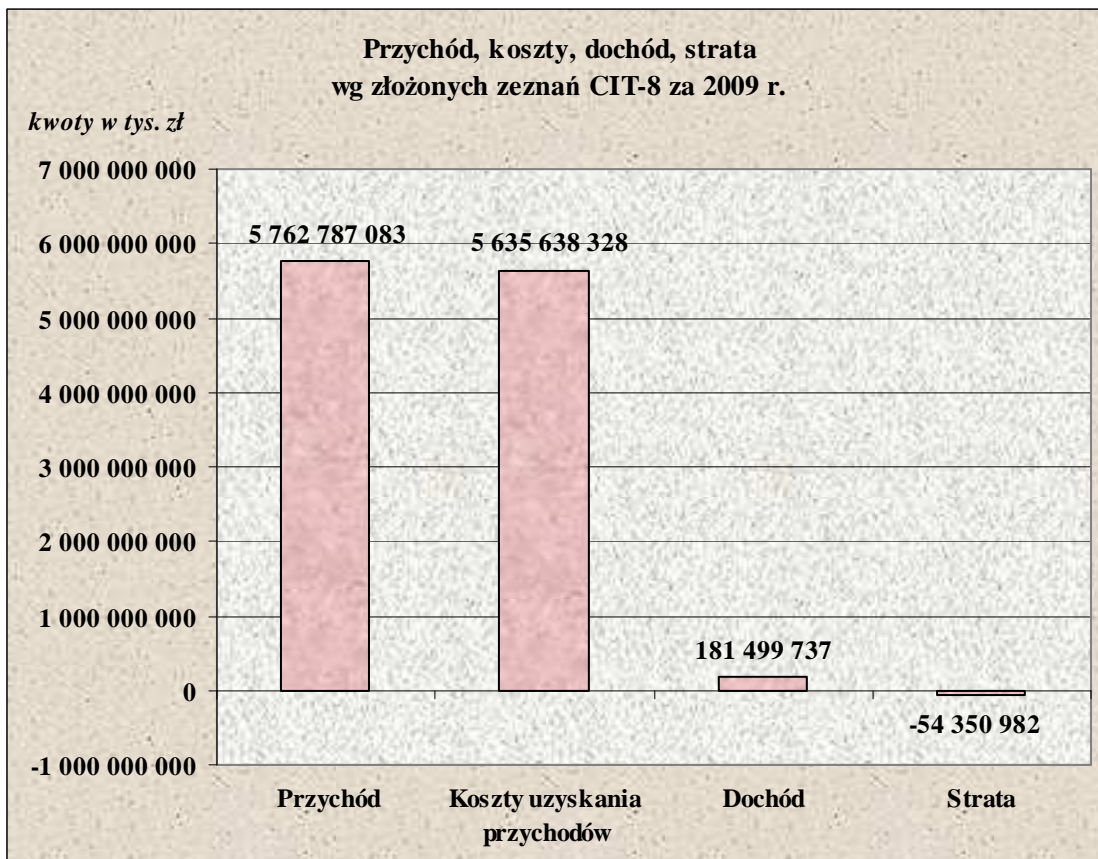
Liczba podatników 93 397
Strata 48 865 801 tys. zł
Przeciętna strata 523 tys. zł

b) banki i pozostałe instytucje finansowe

Liczba podatników 1 619
Strata 5 485 181 tys. zł
Przeciętna strata 3 388 tys. zł

E. ZYSKOWNOŚĆ

Zyskowność ogółem 4,20 %



ROZDZIAŁ III

ZWOLNIENIA

ODLICZENIA OD DOCHODU

ODLICZENIA OD PODSTAWY OPODATKOWANIA

A. DOCHODY WOLNE OD PODATKU

Ogółem

Liczba podatników 141 420
Dochody wolne od podatku 35 632 253 tys. zł
Skutek budżetowy 6 770 128 tys. zł
Przeciętny dochód wolny od podatku 252 tys. zł

w tym:

1. Dochody wolne przeznaczone na cele statutowe lub inne cele wymienione w art.17 ust.1 pkt 4, 4a-4p, 4u, 5, 5a, 6c, 21, 26, 37, 39, 40 i 42-46

Liczba podatników 136 160
Dochody wolne od podatku 12 686 611 tys. zł
Skutek budżetowy 2 410 456 tys. zł
Przeciętny dochód wolny od podatku 93 tys.

w tym:

a) dochody (przychody) wolne od podatku na podstawie art. 17 ust.1 ustawy - przeznaczone na cele statutowe lub inne cele wymienione w tym przepisie (art.17 ust.1 pkt 4a-4p, 4 u, 5, 5a, ...)

Liczba podatników 120 840
Dochody wolne od podatku 7 745 043 tys. zł
Skutek budżetowy 1 471 558 tys. zł
Przeciętny dochód wolny od podatku 64 tys. zł

b) dochody (przychody) wolne od podatku na podstawie art.17 ust.1 pkt 4 ustawy w części przeznaczonej na cele statutowe

Liczba podatników 14 574
Dochody wolne od podatku 4 465 909 tys. zł
Skutek budżetowy 848 523 tys. zł
Przeciętny dochód wolny od podatku 306 tys. zł

c) dochody organizacji pożytku publicznego wolne na podstawie art.17 ust.1 pkt 6c ustawy, w części przeznaczonej na działalność statutową

Liczba podatników 2 169
 Dochody wolne od podatku 475 659 tys. zł
 Skutek budżetowy 90 375 tys. zł
 Przeciętny dochód wolny od podatku 219 tys. zł

2. Pozostałe dochody wolne od podatku na podstawie art. 17 ust.1, z wyjątkiem wymienionych w pkt A. 1. i B.1.

Liczba podatników 8 730
 Dochód wolny od podatku 21 288 840 tys. zł
 Skutek budżetowy 4 044 880 tys. zł
 Przeciętny dochód wolny od podatku 2 439 tys. zł

3. Dochody wolne od podatku w zakresie określonym w art.40 ust.2 pkt 3 ustawy

Liczba podatników 6
 Dochód wolny od podatku 10 470 tys. zł
 Skutek budżetowy 1 989 tys. zł
 Przeciętny dochód wolny od podatku 1 745 tys. zł

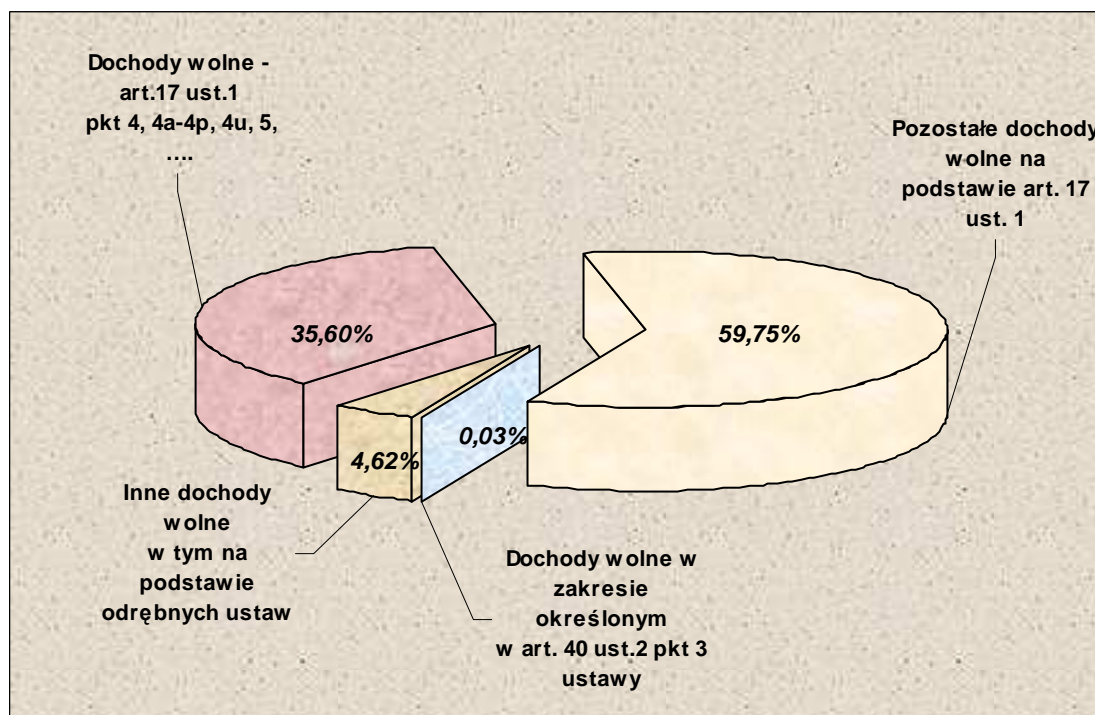
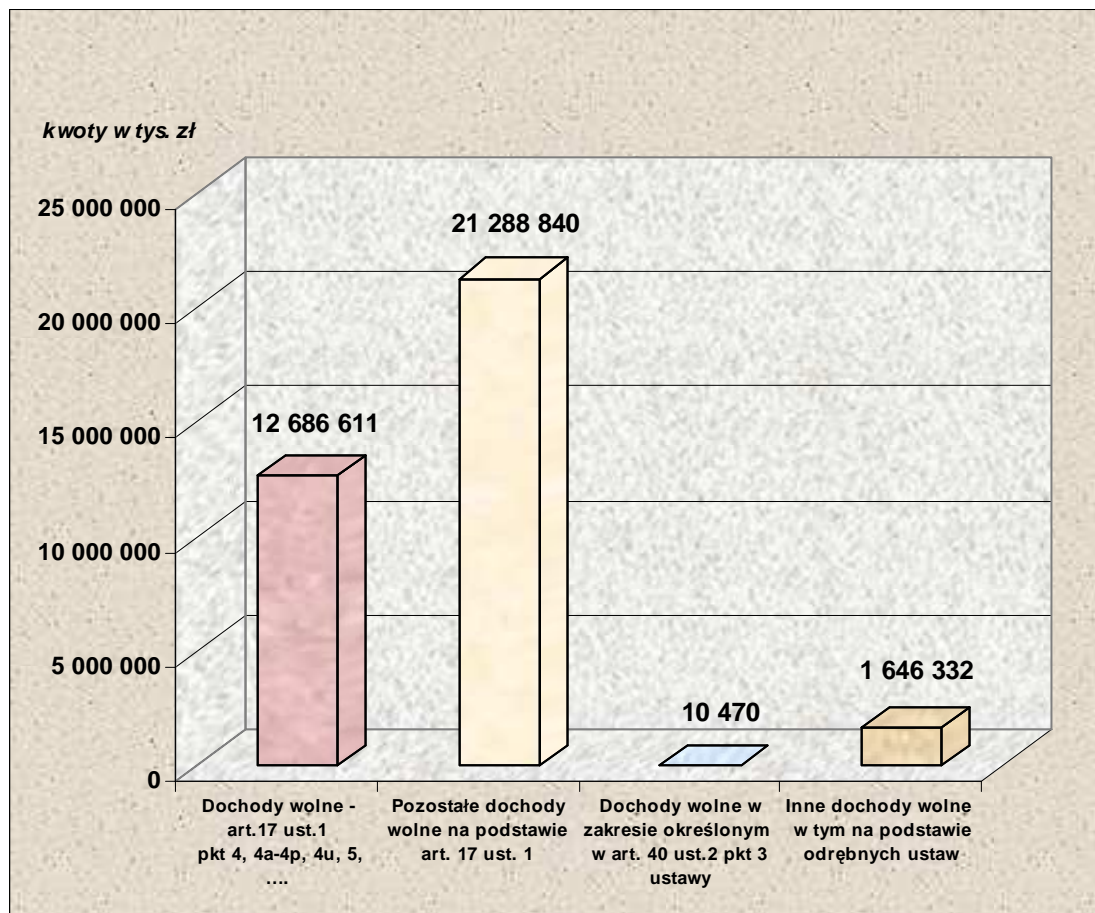
4. Inne dochody wolne od podatku, w tym na podstawie odrębnych ustaw

Liczba podatników 372
 Dochód wolny od podatku 1 646 332 tys. zł
 Skutek budżetowy 312 803 tys. zł
 Przeciętny dochód wolny od podatku 4 426 tys. zł

DOCHODY WOLNE OD PODATKU

Wyszczególnienie	Liczba podatników	Kwota odliczenia w tys. zł	Struktura odliczeń w %	Skutek budżetowy w tys. zł
Dochody wolne od podatku w tym:	141 420	35 632 253	100,00%	6 770 128
dochody wolne -art.17 ust.1 pkt 4, 4a-4p, 4u, 5 ...	136 160	12 686 611	35,60%	2 410 456
pozostałe dochody wolne na podstawie art. 17 ust. 1	8 730	21 288 840	59,75%	4 044 880
dochody wolne w zakresie określonym w art. 40 ust.2 pkt 3	6	10 470	0,03%	1 989
inne dochody wolne, w tym na podstawie odrębnych ustaw	372	1 646 332	4,62%	312 803

Dochody wolne od podatku wg złożonych zeznań CIT-8 za 2009 r.



B. DOCHODY ZWOLNIONE OD PODATKU

Ogółem

Liczba podatników 439

Dochód zwolniony od podatku 7 051 394 tys. zł

Skutek budżetowy 1 339 765 tys. zł

Przeciętny dochód zwolniony od podatku 16 062 tys. zł

w tym:

1. Dochód wolny od podatku zgodnie z art. 17 ust.1 pkt 34 ustawy, uzyskany z działalności gospodarczej prowadzonej na terenie specjalnej strefy ekonomicznej

Liczba podatników 280

Dochód zwolniony od podatku 3 689 726 tys. zł

Skutek budżetowy 701 048 tys. zł

Przeciętny dochód zwolniony od podatku 13 178 tys. zł

2. Dochody spółek zarządzających specjalnymi strefami ekonomicznymi zwolnione od podatku na podstawie przepisów wykonawczych do ustawy z dnia 20 października 1994 r. o specjalnych strefach ekonomicznych

Liczba podatników 10

Dochód zwolniony od podatku 35 439 tys. zł

Skutek budżetowy 6 733 tys. zł

Przeciętny dochód zwolniony od podatku 3 544 tys. zł

3. Dochody zwolnione od podatku na podstawie ustawy o specjalnych strefach ekonomicznych i przepisów wykonawczych do tej ustawy w oparciu o zezwolenia uzyskane przed dniem 1 stycznia 2001 r.

Liczba podatników 141

Dochód zwolniony od podatku 2 442 740 tys. zł

Skutek budżetowy 464 121 tys. zł

Przeciętny dochód zwolniony od podatku 17 324 tys. zł

4. Dochody zwolnione od podatku na podstawie art. 23 ustawy z dnia 14 czerwca 1991r. o spółkach z udziałem zagranicznym

Liczba podatników 8

Dochód zwolniony od podatku 883 489 tys. zł

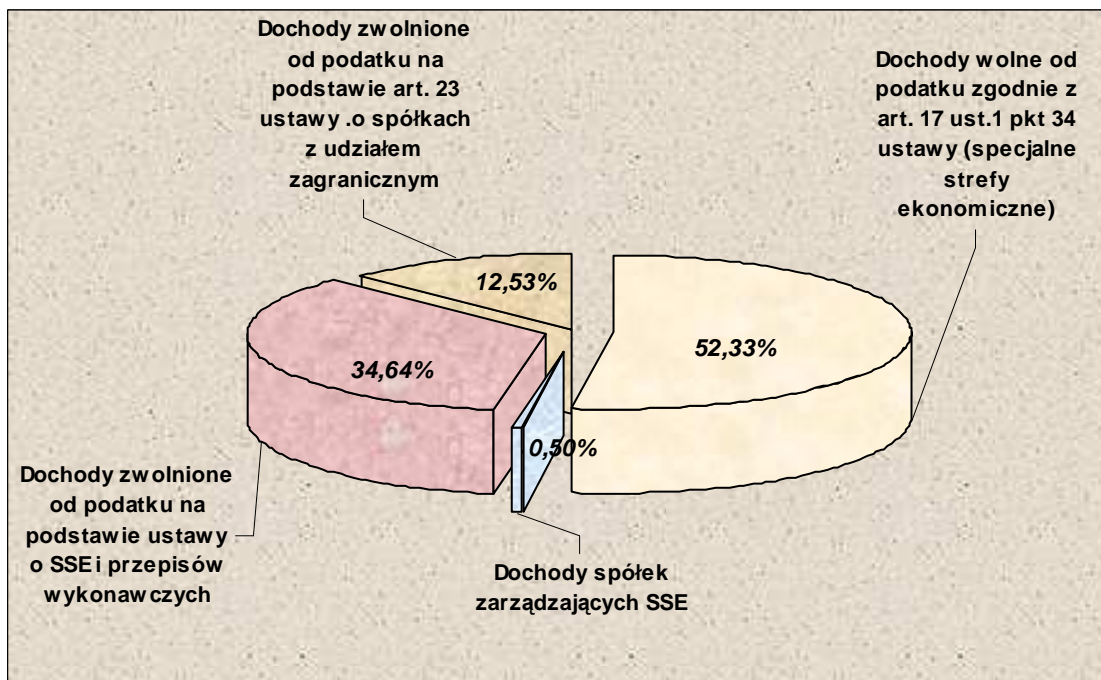
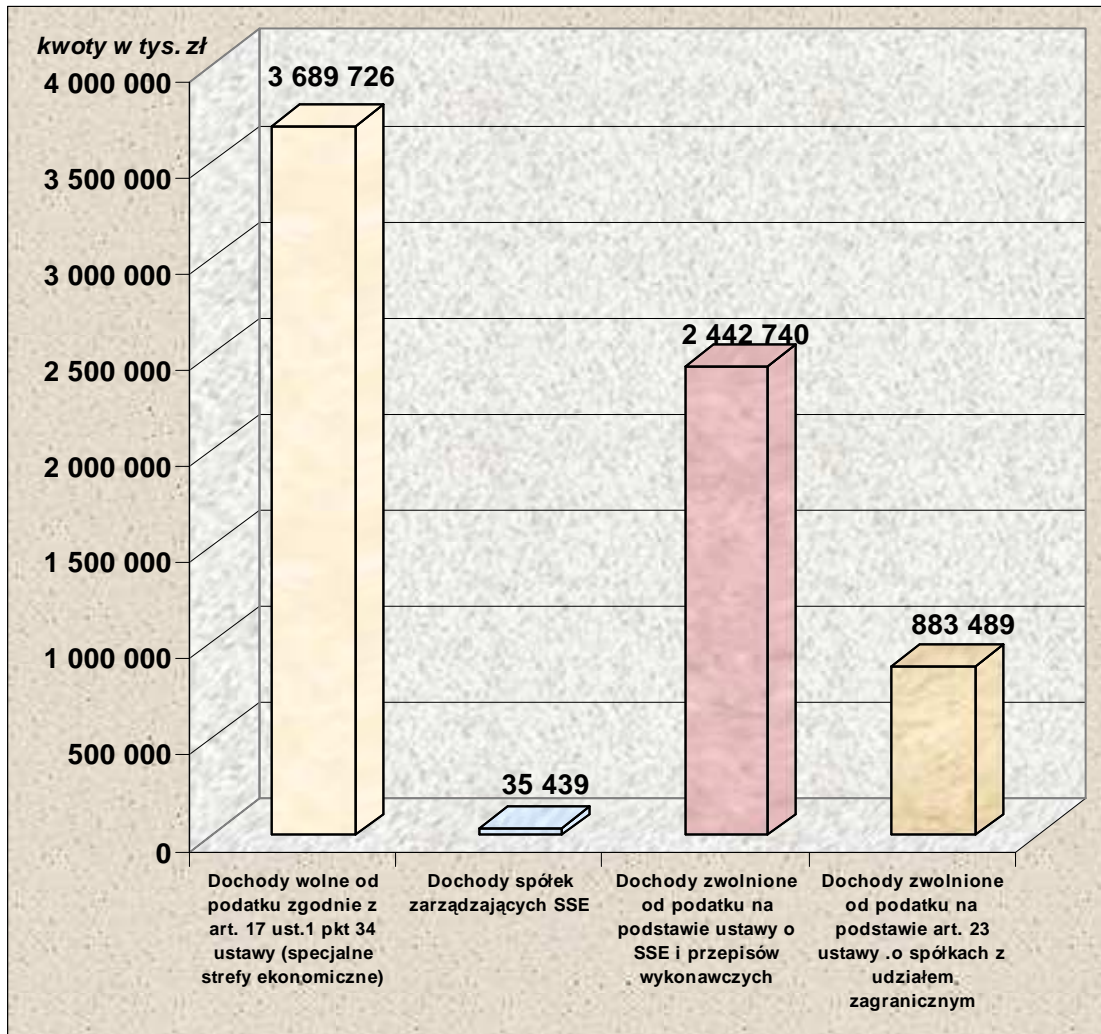
Skutek budżetowy 167 863 tys. zł

Przeciętny dochód zwolniony od podatku 110 436 tys. zł

DOCHODY ZWOLNIONE OD PODATKU

Wyszczególnienie	Liczba podatników	Kwota odliczenia w tys. zł	Struktura odliczeń w %	Skutek budżetowy w tys. zł
Dochody zwolnione od podatku w tym	439	7 051 394	100,00%	1 339 765
Dochody wolne od podatku zgodnie z art. 17 ust.1 pkt 34 ustawy (specjalne strefy ekonomiczne)	280	3 689 726	52,33%	701 048
Dochody spółek zarządzających SSE	10	35 439	0,50%	6 733
Dochody zwolnione od podatku na podstawie ustawy o SSE i przepisów wykonawczych	141	2 442 740	34,64%	464 121
Dochody zwolnione od podatku na podstawie art. 23 ustawy .o spółkach z udziałem zagranicznym	8	883 489	12,53%	167 863

**Dochody zwolnione od podatku
wg złożonych zeznań CIT-8 za 2009 r.**



C. STRATY Z LAT UBIEGŁYCH odliczone od dochodu

Ogółem

Liczba podatników 21 028
Straty z lat ubiegłych 6 482 387 tys. zł
Skutek budżetowy 1 231 654 tys. zł
Przeciętna strata z lat ubiegłych 308 tys. zł

w tym:

a) przedsiębiorstwa

Liczba podatników 20 466
Straty 5 956 424 tys. zł
Skutek budżetowy 1 131 721 tys. zł
Przeciętna strata 291 tys. zł

b) banki i pozostałe instytucje finansowe

Liczba podatników 562
Straty 525 963 tys. zł
Skutek budżetowy 99 933 tys. zł
Przeciętna strata 936 tys. zł

D. ODLICZENIA OD DOCHODU (bez strat z lat ubiegłych)

Liczba podatników 5 916
Kwota odliczeń 319 073 tys. zł
Skutek budżetowy 60 624 tys. zł
Przeciętne odliczenie od dochodu 54 tys. zł

1. Darowizny – ogółem odliczenia

Liczba podatników 5 890
Kwota darowizn ogółem 315 179 tys. zł
Skutek budżetowy 59 884 tys. zł
Przeciętna odliczona darowizna 54 tys. zł

1.1. Darowizny na podstawie art.18 ust.1 pkt 1 i 7

Liczba podatników 5 890
Kwota odliczonych darowizn 313 455 tys. zł
Skutek budżetowy 59 556 tys. zł
Przeciętna odliczona darowizna 53 tys. zł

w tym:

a) odliczenie darowizn na cele określone w art. 4 ustawy z dnia 24 kwietnia 2003 r. o działalności pożytku publicznego i o wolontariacie, zgodnie z art.18 ust.1 pkt 1

Liczba podatników 5 378
Kwota odliczonych darowizn 251 360 tys. zł
Skutek budżetowy 47 758 tys. zł
Przeciętna odliczona darowizna 47 tys. zł

b) odliczenie darowizn na cele kultu religijnego, zgodnie z art.18 ust.1 pkt 7

Liczba podatników 1 273
Kwota odliczenia darowizny 62 095 tys. zł
Skutek budżetowy 11 798 tys. zł
Przeciętna odliczona darowizna 49 tys. zł

1.2 Odliczenie darowizn na podstawie innych ustaw

Liczba podatników 104
Kwota odliczonych darowizn 1 724 tys. zł
Skutek budżetowy 328 tys. zł
Przeciętna odliczona darowizna 17 tys. zł

2. Odliczenia z tytułu wydatków inwestycyjnych (art. 39 ust. 4 ustawy)

Liczba podatników 10
Kwota odliczenia 2 299 tys. zł
Skutek budżetowy 437 tys. zł
Przeciętne odliczenie 230 tys. zł

3. Inne odliczenia

Liczba podatników 16
Kwota odliczenia 1 595 tys. zł
Skutek budżetowy 303 tys. zł
Przeciętne odliczenie 100 tys. zł

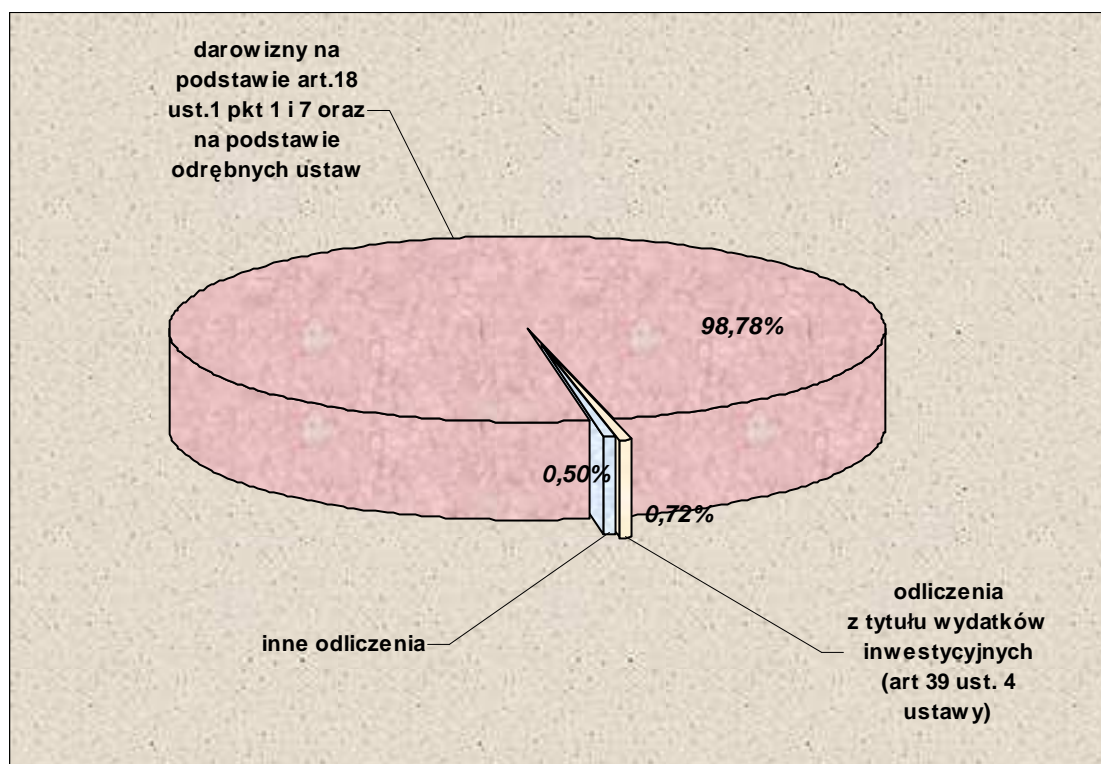
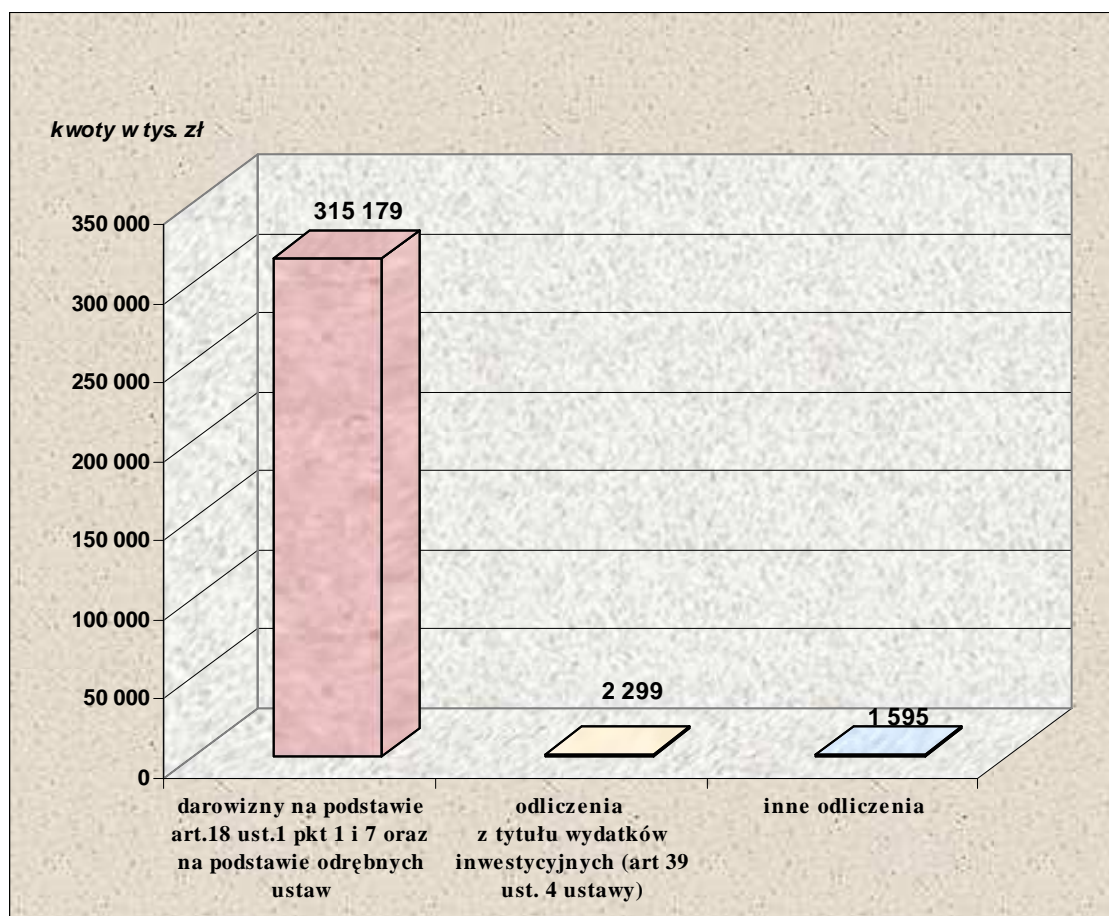
ODLICZENIA OD DOCHODU

Wyszczególnienie	Liczba podatników	Kwota odliczenia w tys.zł	Struktura odliczeń	Skutek budżetowy w tys. zł
Odliczenia od dochodu (bez strat z lat ubiegłych) – ogółem, w tym:	5 916	319 073	100,00%	60 624
darowizny na podstawie art.18 ust.1 pkt 1 i 7 oraz na podstawie odrębnych ustaw	5 890	315 179	98,78%	59 884
odliczenia z tytułu wydatków inwestycyjnych (art.39 ust.4 ustawy)	10	2 299	0,72%	437
inne odliczenia	16	1 595	0,50%	303

ODLICZENIA OD DOCHODU DAROWIZN

Wyszczególnienie	Liczba podatników	Kwota odliczenia w tys.zł	Struktura odliczeń w %	Skutek budżetowy w tys. zł
Odliczenia darowizn ogółem, w tym:	5 890	315 179	100,00%	59 884
odliczenie darowizn na podstawie art.18 ust.1pkt 1 i 7 w tym:	5 890	313 455	99,45%	59 556
<i>darowizny art.18 ust.1pkt 1</i>	<i>5 378</i>	<i>251 360</i>	<i>79,75%</i>	<i>47 758</i>
<i>darowizny art.18 ust.1pkt 7</i>	<i>1 273</i>	<i>62 095</i>	<i>19,70%</i>	<i>11 798</i>
odliczenie darowizn na podstawie innych ustaw	104	1 724	0,55%	328

Odliczenia od dochodu wg złożonych zeznań CIT-8 za 2009 r.



E. ODLICZENIA OD PODSTAWY OPODATKOWANIA

Wydatki na nabycie nowych technologii

Liczba podatników	25
Kwota odliczenia	20 046 tys. zł
Skutek budżetowy	3 809 tys. zł
Przeciętne odliczenie	802 tys. zł

ROZDZIAŁ IV

PODSTAWA OPODATKOWANIA PODATEK PRZED ODLICZENIAMI ODLICZENIA OD PODATKU PODATEK NALEŻNY

A. PODSTAWA OPODATKOWANIA PO ODLICZENIACH

Liczba podatników 120 418
Kwota podstawy opodatkowania 134 727 463 tys. zł
Przeciętna podstawa opodatkowania 1 119 tys. zł

w tym:

a) przedsiębiorstwa

Liczba podatników 118 495
Kwota podstawy opodatkowania 110 392 531 tys. zł
Przeciętna podstawa opodatkowania 932 tys. zł

b) banki i pozostałe instytucje finansowe

Liczba podatników 1 923
Kwota podstawy opodatkowania 24 334 932 tys. zł
Przeciętna podstawa opodatkowania 12 655 tys. zł

B. PODATEK PRZED ODLICZENIAMI

Kwota podatku 25 598 218 tys. zł

w tym:

a) przedsiębiorstwa

Kwota podatku 20 974 581 tys. zł

b) banki i pozostałe instytucje finansowe

Kwota podatku 4 623 637 tys. zł

C. ODLICZENIA OD PODATKU

Liczba podatników 483
Kwota odliczeń od podatku 222 393 tys. zł
Przeciętne odliczenie od podatku 460 tys. zł

w tym:

1. Odliczenia od podatku zgodnie z art.20 ustawy

Liczba podatników 232
Kwota odliczenia 64 359 tys. zł
Przeciętne odliczenie 277 tys. zł

2. Zaniechanie poboru podatku na podstawie rozporządzeń Ministra Finansów

Liczba podatników 5
Kwota odliczenia 920 tys. zł
Przeciętne odliczenie 184 tys. zł

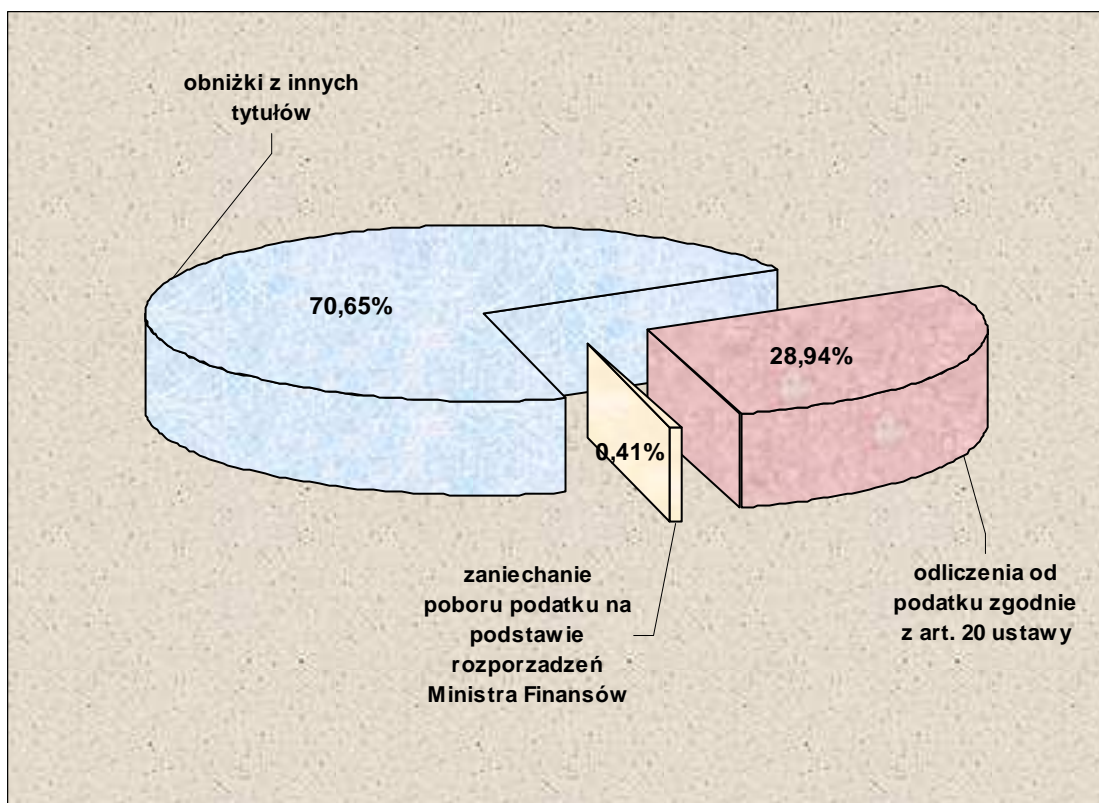
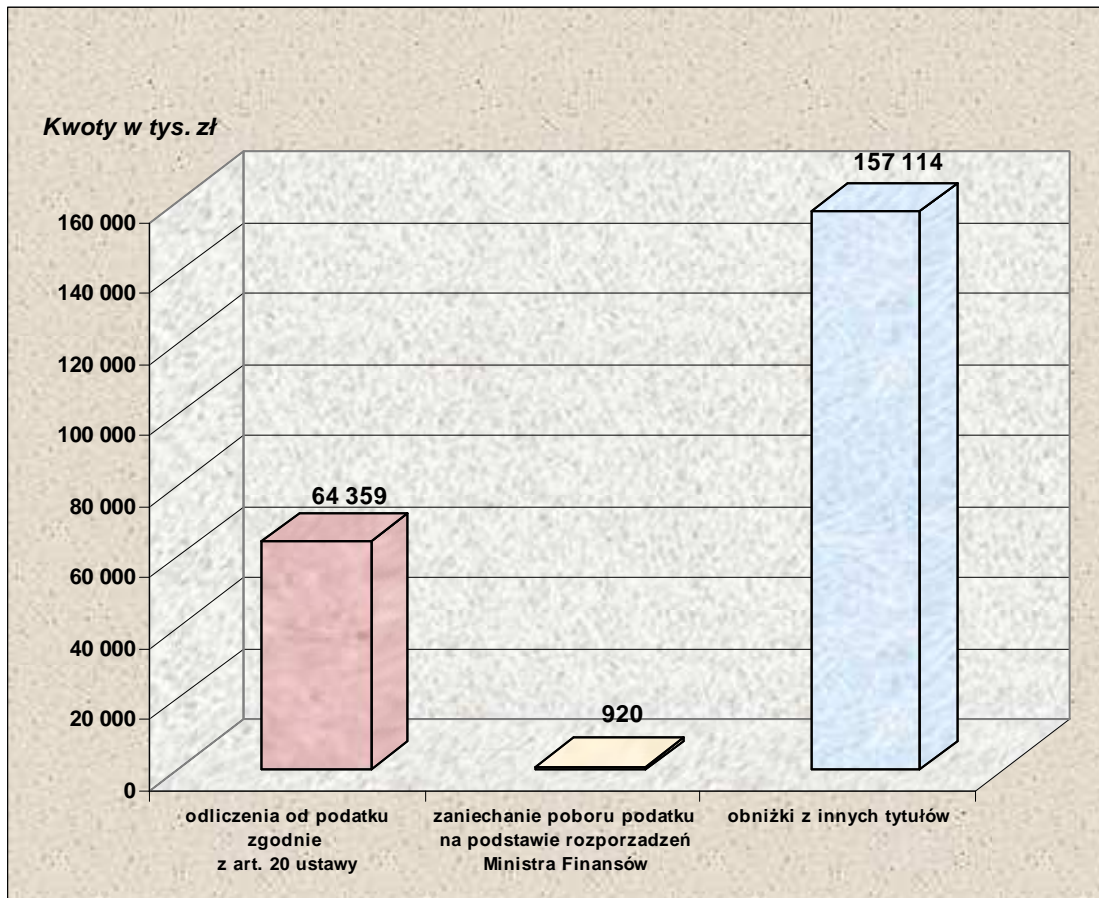
3. Obniżki z innych tytułów

Liczba podatników 246
Kwota odliczenia 157 114 tys. zł
Przeciętne odliczenie 639 tys. zł

ODLICZENIA OD PODATKU

Wyszczególnienie	Liczba podatników	Kwota odliczenia w tys. zł	Struktura odliczeń
Odliczenia od podatku w tym:	483	222 393	100,00%
Odliczenia od podatku zgodnie z art.20 ustawy	232	64 359	28,94%
Zaniechanie poboru podatku na podstawie rozporządzeń Ministra Finansów	5	920	0,41%
Obniżki z innych tytułów	246	157 114	70,65%

Odliczenia od podatku wg złożonych zeznań CIT-8 za 2009 r.



D. PODATEK NALEŻNY

Liczba podatników 119 935
Kwota podatku należnego 25 375 825 tys. zł
Przeciętny podatek 212 tys. zł

w tym:

a) przedsiębiorstwa

Liczba podatników 118 015
Kwota podatku należnego 20 845 351 tys. zł
Przeciętny podatek 177 tys. zł

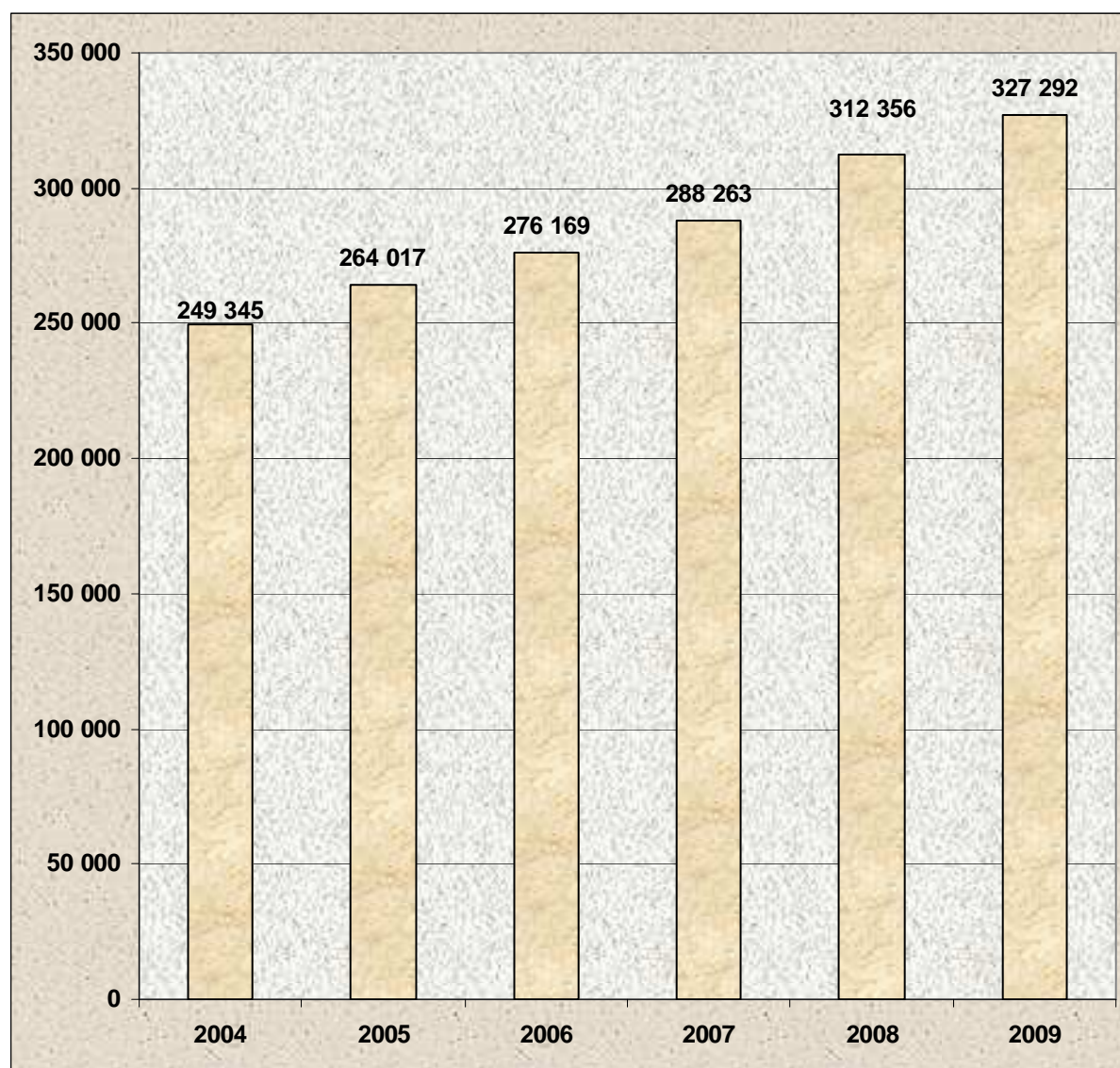
b) banki i pozostałe instytucje finansowe

Liczba podatników 1 920
Kwota podatku należnego 4 530 474 tys. zł
Przeciętny podatek 2 360 tys. zł

ROZDZIAŁ V
DANE PORÓWNAWCZE

A. LICZBA PODATNIKÓW

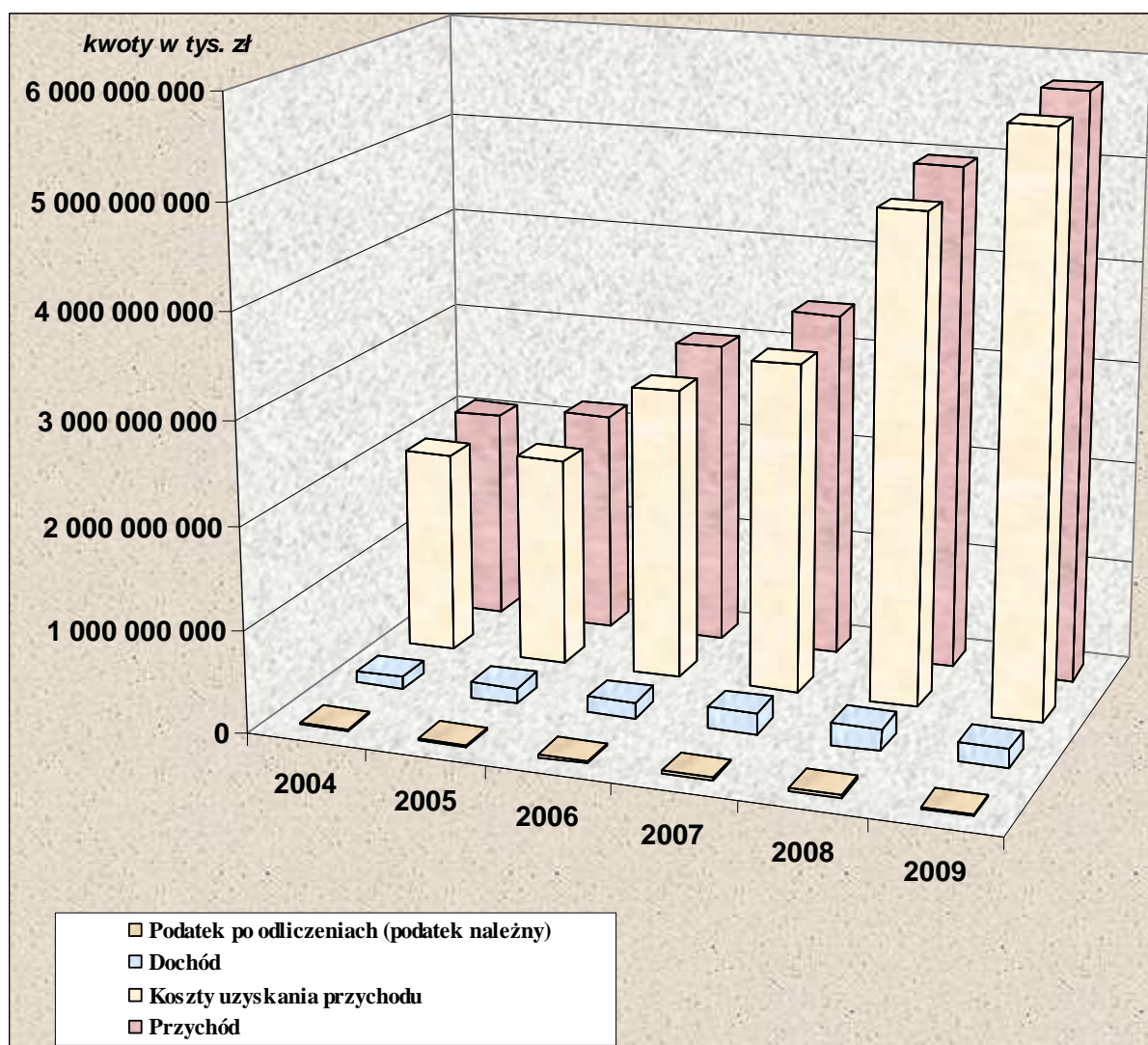
2004	2005		2006		2007		2008		2009	
liczba	liczba	2005/2004	liczba	2006/2005	liczba	2007/2006	liczba	2008/2007	liczba	2009/2008
249 345	264 017	105,88%	276 169	104,60%	288 263	104,38%	312 356	108,36%	327 292	104,78%



B. DANE OGÓLNE

kwoty w tys. zł

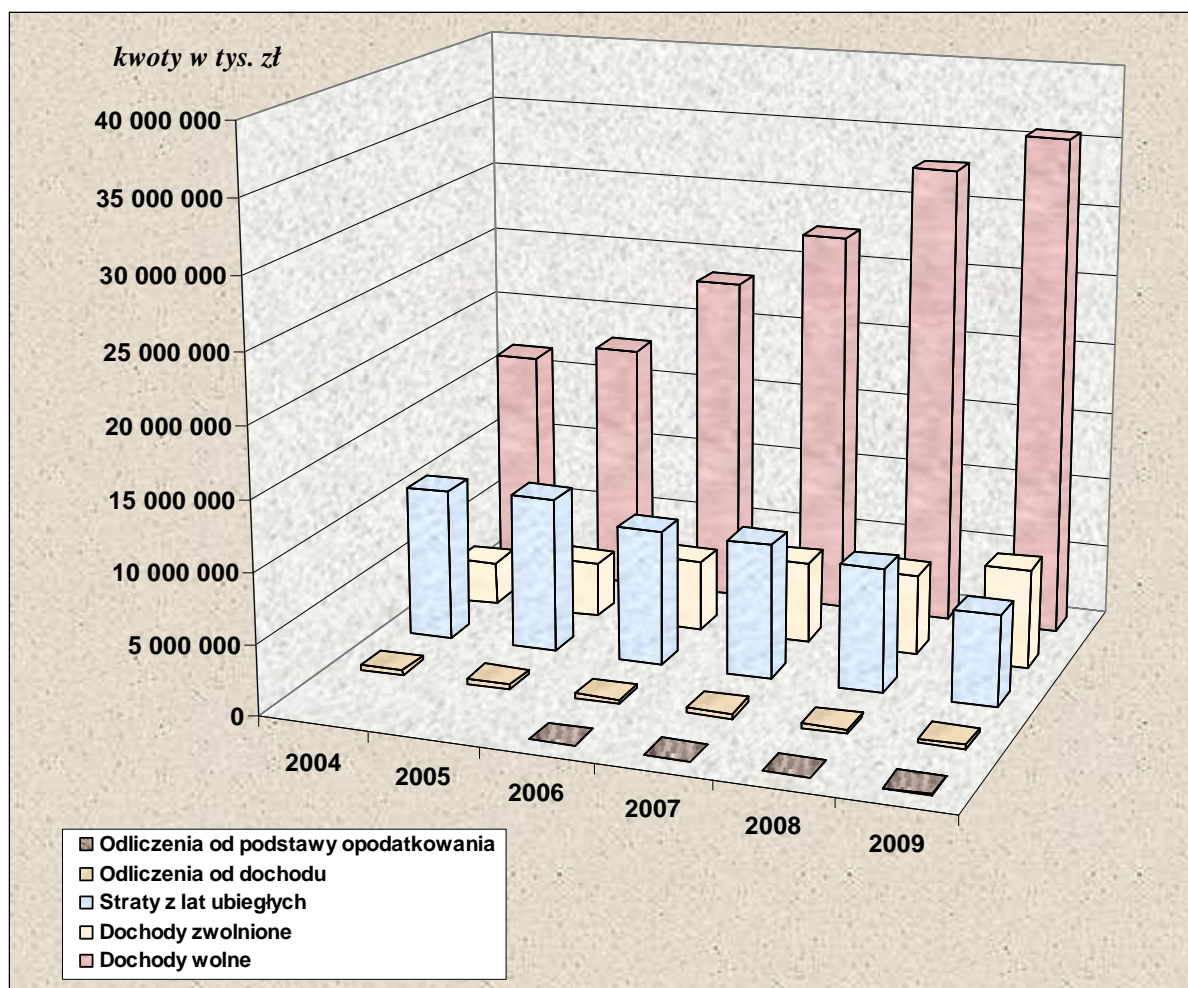
Wyszczególnienie	2004	2005		2006		2007		2008		2009	
	kwota	kwota	2005 /2004	kwota	2006 /2005	kwota	2007 /2006	kwota	2008 /2007	kwota	2009 /2008
Przychód	2 090 258 956	2 192 462 638	104,89%	3 016 657 488	137,59%	3 430 510 632	113,72%	4 966 701 088	144,78%	5 762 787 083	116,03%
Koszty uzyskania przychodów	1 992 906 776	2 059 078 308	103,32%	2 872 802 130	139,52%	3 239 640 309	112,77%	4 780 828 638	147,57%	5 635 638 328	117,88%
Dochód	118 361 221	153 509 030	129,70%	161 661 144	105,31%	208 379 359	128,90%	212 878 742	102,16%	181 499 737	85,26%
Podatek po odliczeniach (podatek należny)	16 915 457	20 578 766	121,66%	22 194 638	107,85%	31 052 670	139,91%	31 197 708	100,47%	25 375 825	81,34%



C. DOCHODY WOLNE / ZWOLNIONE OD PODATKU, ODLICZENIA OD DOCHODU / PODSTAWY OPODATKOWANIA

kwoty w tys. zł

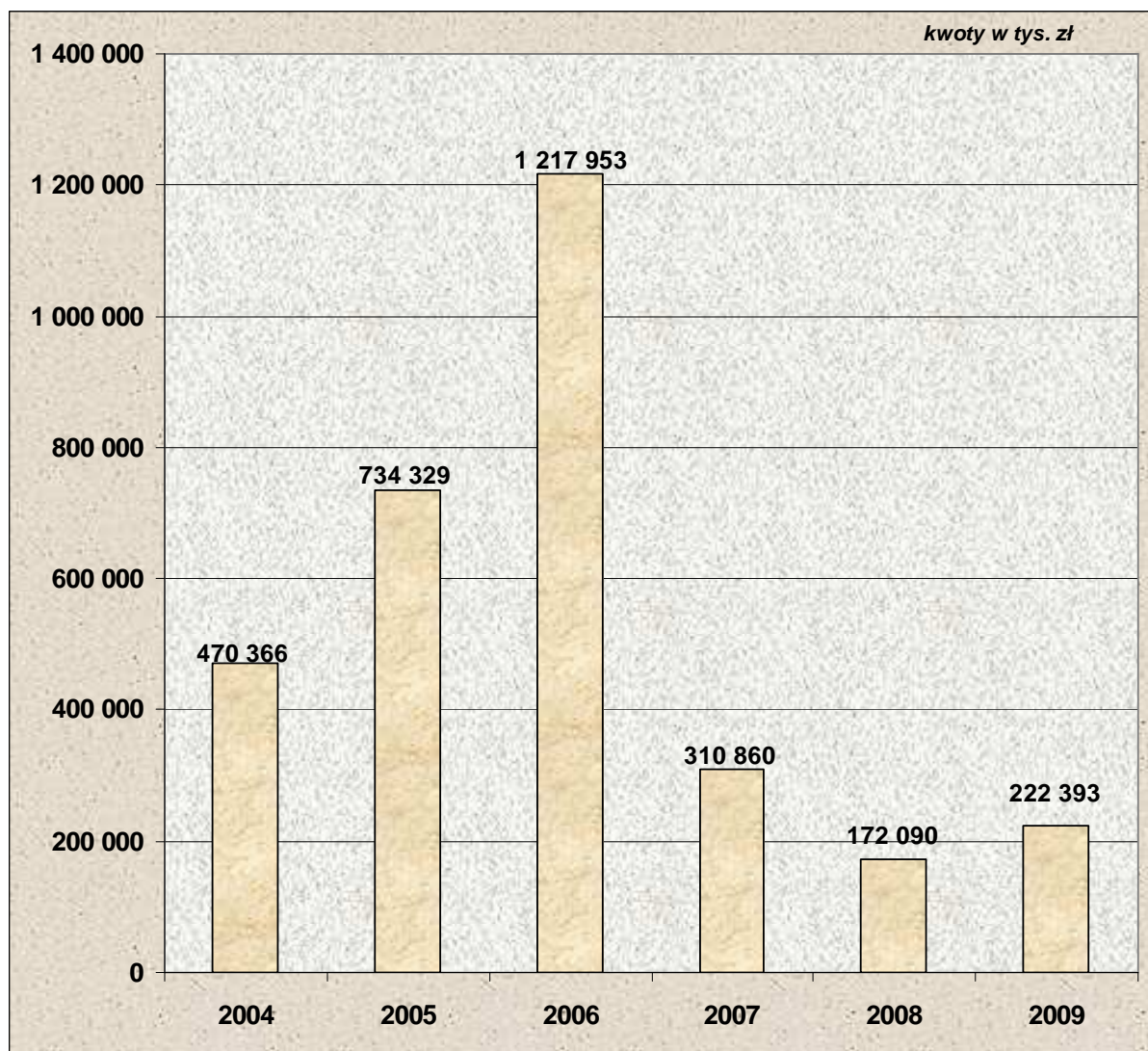
Wyszczególnienie	2004	2005		2006		2007		2008		2009	
	kwota	kwota	2005/2004	kwota	2006/2005	kwota	2007/2006	kwota	2008/2007	kwota	2009/2008
Dochody wolne	16 638 165	17 886 197	107,50%	23 547 291	131,65%	27 563 444	117,06%	32 915 345	119,42%	35 632 253	108,25%
Dochody zwolnione	3 114 133	3 956 228	127,04%	4 979 580	125,87%	5 792 426	116,32%	5 803 089	100,18%	7 051 394	121,51%
Straty z lat ubiegłych	10 843 658	11 075 801	102,14%	9 621 977	86,87%	9 591 443	99,68%	8 758 960	91,32%	6 482 387	74,01%
Odliczenia od dochodu	341 588	332 021	97,20%	300 143	90,40%	369 167	123,00%	291 827	79,05%	319 073	109,34%
Odliczenia od podstawy opodatkowania				15 111		4 554	30,14%	7 847	172,31%	20 046	255,46%



D. ODLICZENIA I OBNIŻKI PODATKU

kwoty w tys. zł

Wyszczególnienie	2004	2005		2006		2007		2008		2009	
	kwota	kwota	2005 /2004	kwota	2006 /2005	kwota	2007 /2006	kwota	2008 /2007	kwota	2009 /2008
Odliczenia i obniżki podatku	470 366	734 329	156,12%	1 217 953	165,86%	310 860	25,52%	172 090	55,36%	222 393	129,23%

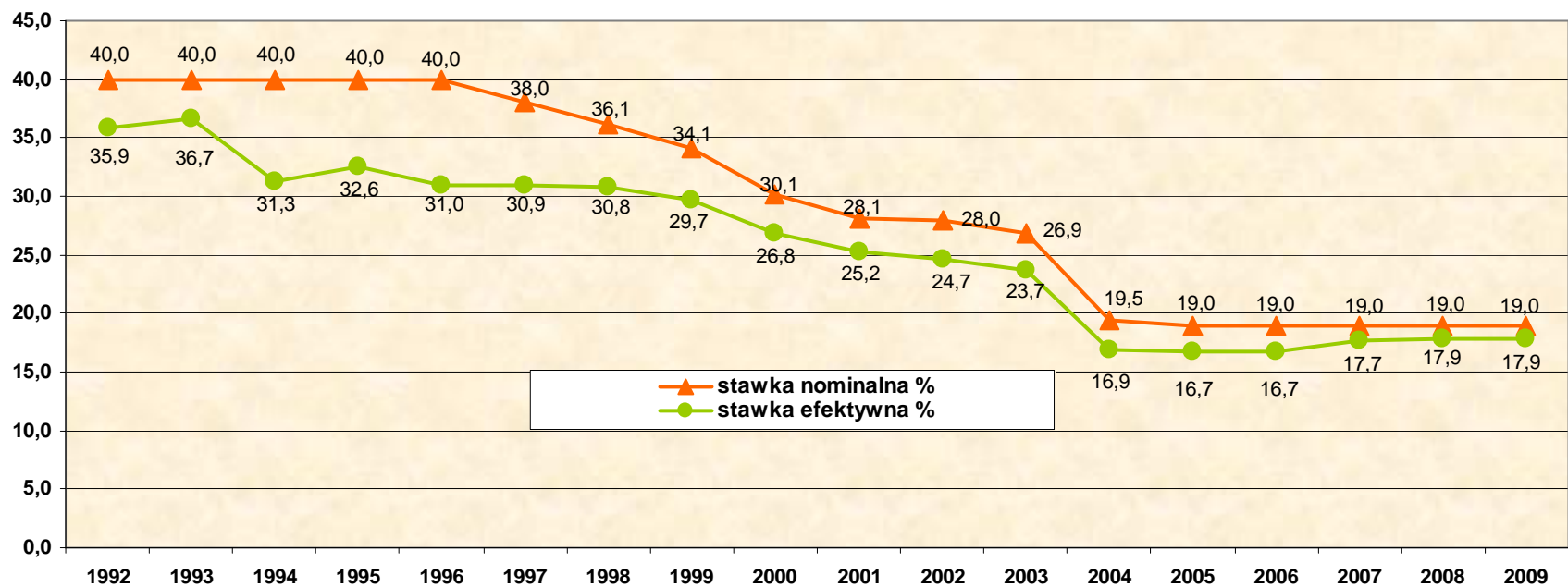


**E. ZWOLNIENIA I ULGI W PODATKU CIT ZA 2009 R. - ZESTAWIENIE
ZBIORCZE**

	Kwota odliczenia w tys. zł	Skutek budżetowy w tys. zł
DOCHODY WOLNE OD PODATKU		
Dochody wolne od podatku ogółem w tym:	35 632 253	6 770 128
Dochody wolne przeznaczone na cele statutowe i inne cele wymienione w art. 17 ust.1pkt 4-8 ustawy	12 686 611	2 410 456
Pozostałe dochody wolne - art. 17 ust.1	21 288 840	4 044 880
Dochody wolne w zakresie określonym w art. 40 ust.2 pkt 3 ustawy	10 470	1 989
Inne dochody wolne, w tym na podstawie odrębnych ustaw	1 646 332	312 803
DOCHODY ZWOLNIONE OD PODATKU		
Dochody zwolnione od podatku ogółem w tym:	7 051 394	1 339 765
Dochody wolne od podatku zgodnie z art. 17 ust.1 pkt 34 ustawy (specjalne strefy ekonomiczne)	3 689 726	701 048
Dochody spółek zarządzających SSE	35 439	6 733
Dochody zwolnione od podatku na podstawie ustawy o SSE i przepisów wykonawczych	2 442 740	464 121
Dochody zwolnione od podatku na podstawie art.23 ustawy o spółkach z udziałem zagranicznym	883 489	167 863
ODLICZENIA OD DOCHODU		
Straty z lat ubiegłych	6 482 387	1 231 654
Odliczenia od dochodu (bez strat z lat ubiegłych) w tym:	319 073	60 624
Darowizny na podstawie art. 18 ust.1 pkt 1 i 7 oraz na podstawie innych ustaw	315 179	59 884
<i>darowizny na podstawie art. 18 ust.1 pkt 1</i>	<i>251 360</i>	<i>47 758</i>
<i>darowizny na podstawie art. 18 ust.1 pkt 7</i>	<i>62 095</i>	<i>11 798</i>
<i>darowizny na podstawie innych ustaw</i>	<i>1 724</i>	<i>328</i>
Odliczenia z tytułu wydatków inwestycyjnych (art.39 ust.4 ustawy)	2 299	437
Inne odliczenia	1 595	303
ODLICZENIA OD PODSTAWY OPODATKOWANIA		
Odliczenie wydatków na nabycie nowych technologii	20 046	3 809
ODLICZENIA OD PODATKU		
Odliczenia od podatku ogółem w tym:	222 393	
Odliczenia od podatku zgodnie z art. 20 ustawy	64 359	
Zaniechanie poboru podatku na podstawie rozporządzeń Ministra Finansów	920	
Inne odliczenia	157 114	

F. OBCIĄŻENIE DOCHODU OSÓB PRAWNYCH W LATACH 1992-2009

	1992	1993	1994	1995	1996	1997	1998	1999	2000	2001	2002	2003	2004	2005	2006	2007	2008	2009
stawka nominalna %	40,0	40,0	40,0	40,0	40,0	38,0	36,1	34,1	30,1	28,1	28,0	26,9	19,5	19,0	19,0	19,0	19,0	19,0
stawka efektywna %	35,9	36,7	31,3	32,6	31,0	30,9	30,8	29,7	26,8	25,2	24,7	23,7	16,9	16,7	16,7	17,7	17,9	17,9



G. ROZLICZENIE PODATKU DOCHODOWEGO OD OSÓB PRAWNYCH CIT-8 ZA 2009 R.
w podziale na przedsiębiorstwa oraz banki i pozostałe instytucje finansowe

kwoty w tys. zł

Wyszczególnienie	Przedsiębiorstwa		Banki i pozostałe instytucje finansowe		RAZEM	
	Kwota	Liczba podatników	Kwota	Liczba podatników	Kwota	Liczba podatników
PRZYCHODY	2 461 806 111	322 759	3 300 980 972	3 653	5 762 787 083	326 412
KOSZTY UZYSKANIA PRZYCHODÓW	2 357 884 473	323 447	3 277 753 855	3 845	5 635 638 328	327 292
DOCHÓD BRUTTO	152 787 439	225 136	28 712 298	2 226	181 499 737	227 362
STRATA	48 865 801	93 397	5 485 181	1 619	54 350 982	95 016
DOCHODY WOLNE OD PODATKU	32 153 609	141 353	3 478 644	67	35 632 253	141 420
Dochody wolne przeznaczone na cele statutowe (art. 17 ust.1pkt 4-8 ustawy)	12 479 778	136 131	206 833	29	12 686 611	136 160
Pozostałe dochody wolne (art. 17 ust.1)	18 017 186	8 691	3 271 654	39	21 288 840	8 730
Dochody wolne w zakresie określonym w art. 40 ust.2 pkt 3 ustawy	10 470	6	0	0	10 470	6
Inne dochody wolne, w tym na podstawie odrębnych ustaw	1 646 175	370	157	2	1 646 332	372
DOCHODY ZWOLNIONE OD PODATKU	7 051 394	439	0	0	7 051 394	439
Dochody wolne art. 17 ust.1 pkt 34 ustawy (specjalne strefy ekonomiczne)	3 689 726	280	0	0	3 689 726	280
Dochody spółek zarządzających SSE	35 439	10	0	0	35 439	10
Dochody zwolnione od podatku na podstawie ustawy o SSE	2 442 740	141	0	0	2 442 740	141
Dochody zwolnione art.23 ustawy o spółkach z udziałem zagranicznym	883 489	8	0	0	883 489	8
DOCHÓD PRZED ODLICZENIAMI	116 658 830	134 403	24 887 010	2 226	141 545 840	136 629
Straty z lat ubiegłych odliczone od dochodu	5 956 424	20 466	525 963	562	6 482 387	21 028
ODLICZENIA OD DOCHODU (bez strat z lat ubiegłych)	292 956	5 537	26 117	379	319 073	5 916
Darowizny na podstawie art. 18 ust.1 pkt 1 i 7 oraz innych ustaw	289 062	5 511	26 117	379	315 179	5 890
<i>darowizny na podstawie art. 18 ust.1 pkt 1</i>	227 626	5 038	23 734	340	251 360	5 378
<i>darowizny na podstawie art. 18 ust.1 pkt 7</i>	59 719	1 143	2 376	130	62 095	1 273
<i>darowizny na podstawie innych ustaw</i>	1 717	102	7	2	1 724	104
Odliczenia z tytułu wydatków inwestycyjnych (art. 39 ust. 4 ustawy)	2 299	10	0	0	2 299	10
Inne odliczenia	1 595	16	0	0	1 595	16
ODLICZENIA OD PODSTAWY OPODATKOWANIA	20 046	25	0	0	20 046	25
Wydatki na nabycie nowych technologii	20 046	25	0	0	20 046	25
ZWIĘKSZENIE PODSTAWY OPODATKOWANIA	3 127	12	2	1	3 129	13
PODSTAWA OPODATKOWANIA	110 392 531	118 495	24 334 932	1 923	134 727 463	120 418
PODATEK PRZED ODLICZENIAMI	20 974 581		4 623 637		25 598 218	
ODLICZENIA OD PODATKU	129 230	444	93 163	39	222 393	483
Odliczenia od podatku zgodnie z art. 20 ustawy	43 133	209	21 226	23	64 359	232
Zaniechanie poboru podatku na podstawie rozporządzeń Ministra Finansów	920	5	0	0	920	5
Inne odliczenia	85 177	225	71 937	21	157 114	246
PODATEK PO ODLICZENIACH (PODATEK NALEŻNY)	20 845 351	118 015	4 530 474	1 920	25 375 825	119 935