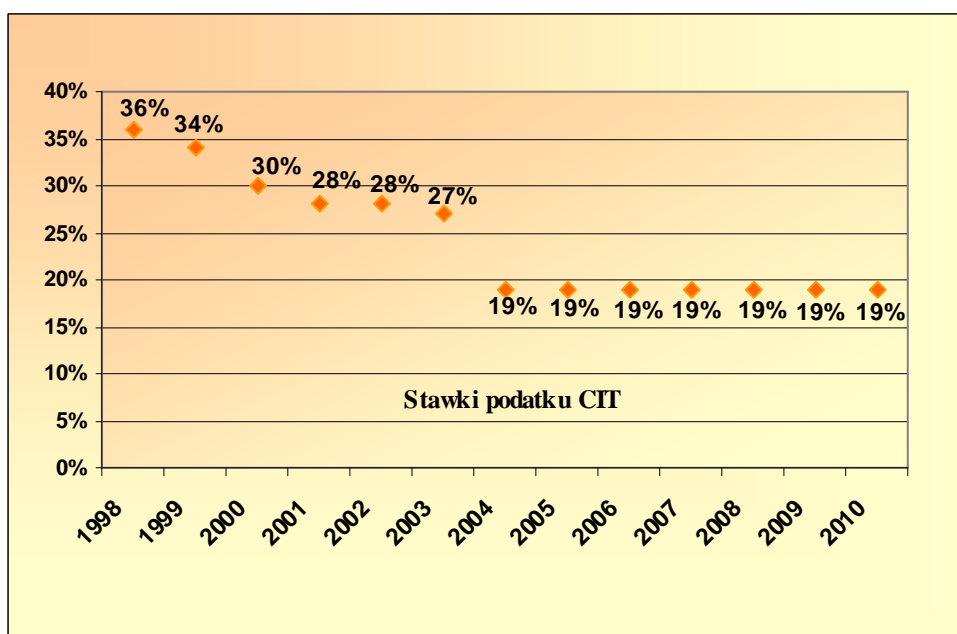

MINISTERSTWO FINANSÓW

Departament Podatków Dochodowych

INFORMACJA

dotycząca rozliczenia
podatku dochodowego od osób prawnych za 2010 rok



Warszawa, lipiec 2011 r.

ROZDZIAŁ I

INFORMACJE PODSTAWOWE

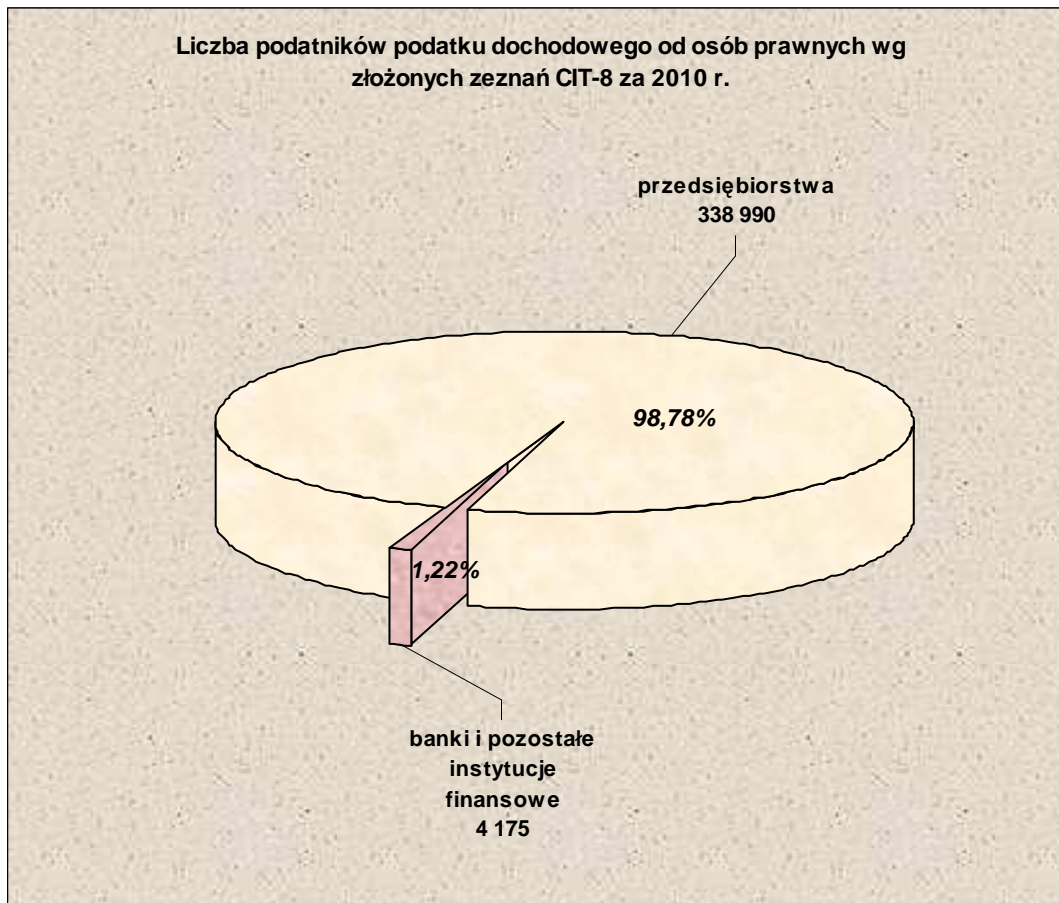
A. DANE OGÓLNE

1. Liczba podatników podatku dochodowego od osób prawnych

ogółem 343 165

w tym:

- a) przedsiębiorstwa 338 990
- b) banki i pozostałe instytucje finansowe 4 175



2. Przychód, dochód, odliczenia, podatek

a/ przychód	5 731 390 865 tys. zł
b/ koszty uzyskania przychodów	5 557 247 478 tys. zł
c/ straty	33 915 826 tys. zł
d/ dochód brutto	208 059 213 tys. zł
e/ dochody wolne od podatku	38 027 415 tys. zł
f/ dochody zwolnione od podatku	7 690 379 tys. zł
g/ dochód przed odliczeniami	164 358 650 tys. zł
h/ odliczenia od dochodu ogółem,	11 613 344 tys. zł
w tym z tytułu:	
h.1/ strat z lat ubiegłych	11 280 225 tys. zł
h.2/ darowizn	309 736 tys. zł
h.3/ pozostałych odliczeń	23 383 tys. zł
i/ odliczenia od podstawy opodatkowania	31 289 tys. zł
j/ dochód po odliczeniach	152 714 017 tys. zł
k/ zwiększenie podstawy opodatkowania ogółem	154 288 tys. zł
l/ suma dochodów (j+k) (podstawa opodatkowania)	152 868 305 tys. zł
ł/ podatek przed odliczeniami	29 044 978 tys. zł
m/ odliczenia i obniżki podatku	128 801 tys. zł
n/ podatek po odliczeniach (podatek należny)	28 916 177 tys. zł

3. Saldo rozliczeń CIT – różnice roczne wynikające z zeznań

Kwota do zapłaty	6 593 966 tys. zł
Nadpłata	4 173 671 tys. zł
Saldo rozliczeń	2 420 295 tys. zł

4. Obciążenie dochodu

Obciążenie dochodu (podstawy opodatkowania) podatkiem przed odliczeniami

(t:l) → 19,00 % stawka nominalna

Obciążenie dochodu przed odliczeniami podatkiem po odliczeniach

(n:g) → 17,59 % stawka efektywna

B. DANE O PODATKOWYCH GRUPACH KAPITAŁOWYCH

Liczba podatników	16
Dochody	5 033 434 tys. zł
Podatek należny	942 863 tys. zł

ROZDZIAŁ II INFORMACJE SZCZEGÓŁOWE

PRZYCHÓD, KOSZTY, DOCHÓD, STRATA, ZYSKOWNOŚĆ

A. PRZYCHÓD

1. Przychód ogółem

Liczba podatników, którzy wykazali przychód 340 852
Przychód 5 731 390 865 tys. zł
Przeciętny przychód 16 815 tys. zł

w tym:

a) przedsiębiorstwa

Liczba podatników, którzy wykazali przychód 336 932
Przychód 2 638 826 116 tys. zł
Przeciętny przychód 7 832 tys. zł

b) banki i pozostałe instytucje finansowe

Liczba podatników, którzy wykazali przychód 3 920
Przychód 3 092 564 749 tys. zł
Przeciętny przychód 788 920 tys. zł

B. KOSZTY UZYSKANIA PRZYCHODÓW

1. Koszty uzyskania przychodów ogółem

Liczba podatników, którzy wykazali koszty uzyskania przychodów 343 165
Koszty uzyskania przychodów 5 557 247 478 tys. zł
Przeciętne koszty uzyskania przychodów 16 194 tys. zł

w tym:

a) przedsiębiorstwa

Liczba podatników, którzy wykazali koszty uzyskania przychodów 338 990
Koszty uzyskania przychodów 2 493 800 346 tys. zł
Przeciętne koszty uzyskania przychodów 7 357 tys. zł

b) banki i pozostałe instytucje finansowe

Liczba podatników, którzy wykazali koszty uzyskania przychodów 4 175
Koszty uzyskania przychodów 3 063 447 132 tys. zł
Przeciętne koszty uzyskania przychodów 733 760 tys. zł

C. DOCHÓD

Liczba podatników, którzy wykazali dochód 239 286
Dochód 208 059 213 tys. zł
Przeciętny dochód 870 tys. zł

w tym:

a) przedsiębiorstwa

Liczba podatników 236 773
Dochód 175 555 964 tys. zł
Przeciętny dochód 741 tys. zł

b) banki i pozostałe instytucje finansowe

Liczba podatników 2 513
Dochód 32 503 249 tys. zł
Przeciętny dochód 12 934 tys. zł

D. STRATA

Liczba podatników, którzy wykazali stratę 98 975
Strata 33 915 826 tys. zł
Przeciętna strata 343 tys. zł

w tym:

a) przedsiębiorstwa

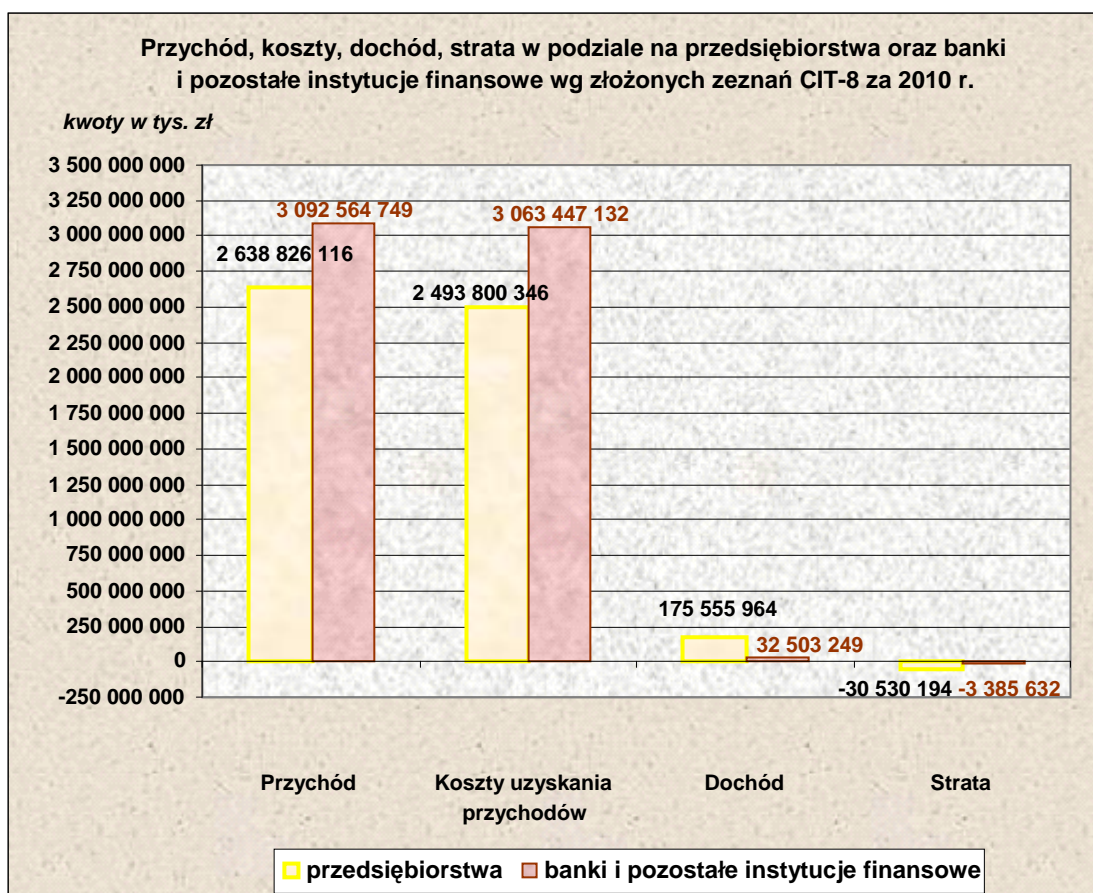
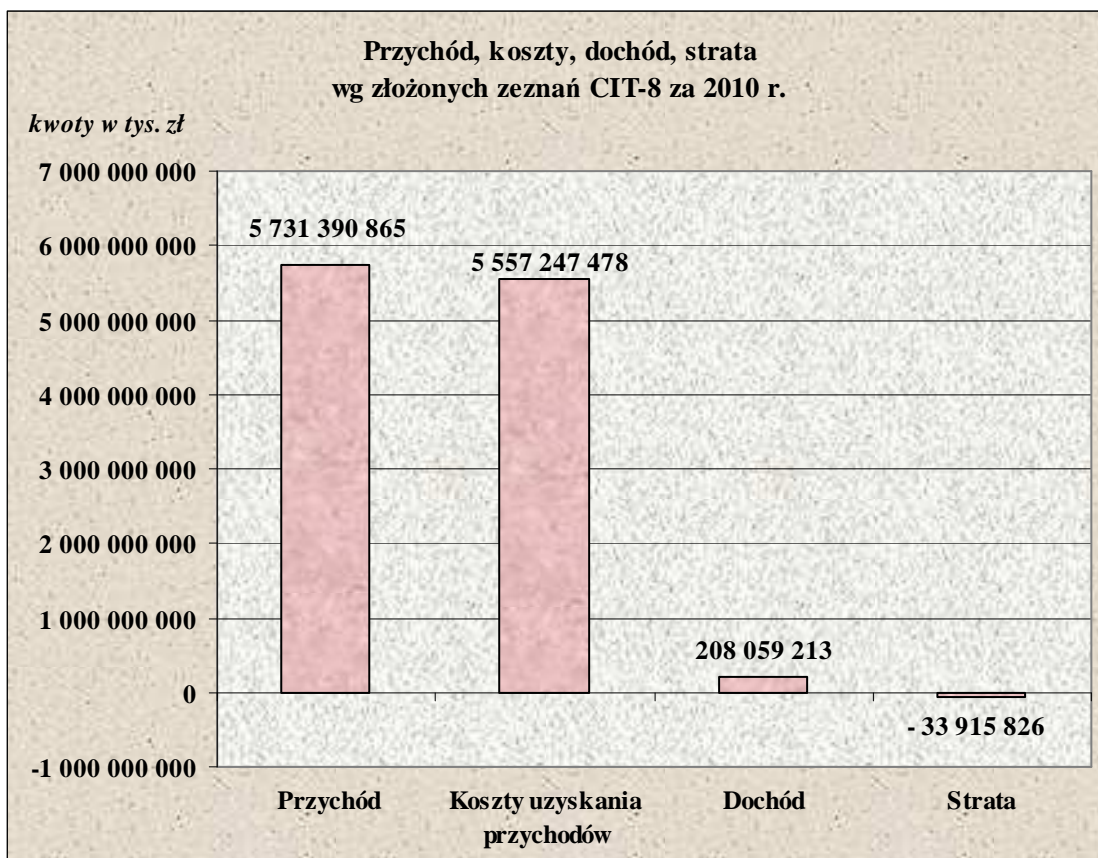
Liczba podatników 97 313
Strata 30 530 194 tys. zł
Przeciętna strata 314 tys. zł

b) banki i pozostałe instytucje finansowe

Liczba podatników 1 662
Strata 3 385 632 tys. zł
Przeciętna strata 2 037 tys. zł

E. ZYSKOWNOŚĆ

Zyskowność ogółem 3,9%



ROZDZIAŁ III
ZWOLNIENIA
ODLICZENIA OD DOCHODU
ODLICZENIA OD PODSTAWY OPODATKOWANIA

A. DOCHODY WOLNE OD PODATKU

Ogółem

Liczba podatników 146 183
Dochody wolne od podatku 38 027 415 tys. zł
Skutek budżetowy 7 225 209 tys. zł
Przeciętny dochód wolny od podatku 260 tys. zł

w tym:

1. **Dochody wolne przeznaczone na cele statutowe lub inne cele wymienione w art.17 ust.1 pkt 4, 4a-4p, 4u, 5, 5a, 6c, 21, 26, 37, 39, 40 i 42-46** ustawy z dnia 15 lutego 1992 r. o podatku dochodowym od osób prawnych (Dz. U. z 2011 r. Nr 74, poz. 397 z późn. zm.), zwanej dalej „ustawą”

Liczba podatników 140 118
Dochody wolne od podatku 13 975 234 tys. zł
Skutek budżetowy 2 655 294 tys. zł
Przeciętny dochód wolny od podatku 100 tys.

w tym:

- a) **dochody (przychody) wolne od podatku na podstawie art. 17 ust.1 ustawy - przeznaczone na cele statutowe lub inne cele wymienione w tym przepisie (art.17 ust.1 pkt 4a-4p, 4 u, 5, 5a, ...) ustawy**

Liczba podatników 124 387
Dochody wolne od podatku 8 615 191 tys. zł
Skutek budżetowy 1 636 886 tys. zł
Przeciętny dochód wolny od podatku 69 tys. zł

- b) **dochody (przychody) wolne od podatku na podstawie art.17 ust.1 pkt 4 ustawy w części przeznaczonej na cele statutowe**

Liczba podatników 14 750
Dochody wolne od podatku 4 863 563 tys. zł
Skutek budżetowy 924 077 tys. zł
Przeciętny dochód wolny od podatku 330 tys. zł

- c) **dochody organizacji pożytku publicznego wolne na podstawie art.17 ust.1 pkt 6c ustawy, w części przeznaczonej na działalność statutową**

Liczba podatników 2 358
 Dochody wolne od podatku 496 480 tys. zł
 Skutek budżetowy 94 331 tys. zł
 Przeciętny dochód wolny od podatku 211 tys. zł

2. Pozostałe dochody wolne od podatku na podstawie art. 17 ust.1 ustawy, z wyjątkiem wymienionych w pkt A. 1. i B.1.

Liczba podatników 9 770
 Dochód wolny od podatku 22 241 032 tys. zł
 Skutek budżetowy 4 225 796 tys. zł
 Przeciętny dochód wolny od podatku 2 276 tys. zł

3. Dochody wolne od podatku w zakresie określonym w art.40 ust.2 pkt 3 ustawy

Liczba podatników 11
 Dochód wolny od podatku 6 376 tys. zł
 Skutek budżetowy 1 212 tys. zł
 Przeciętny dochód wolny od podatku 580 tys. zł

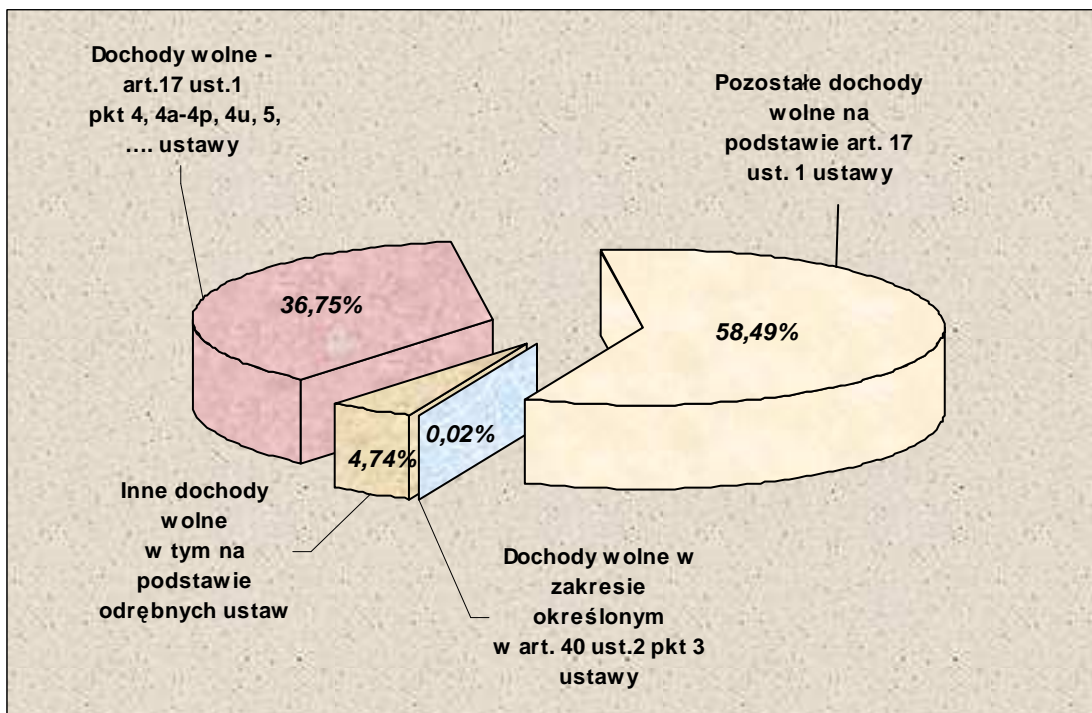
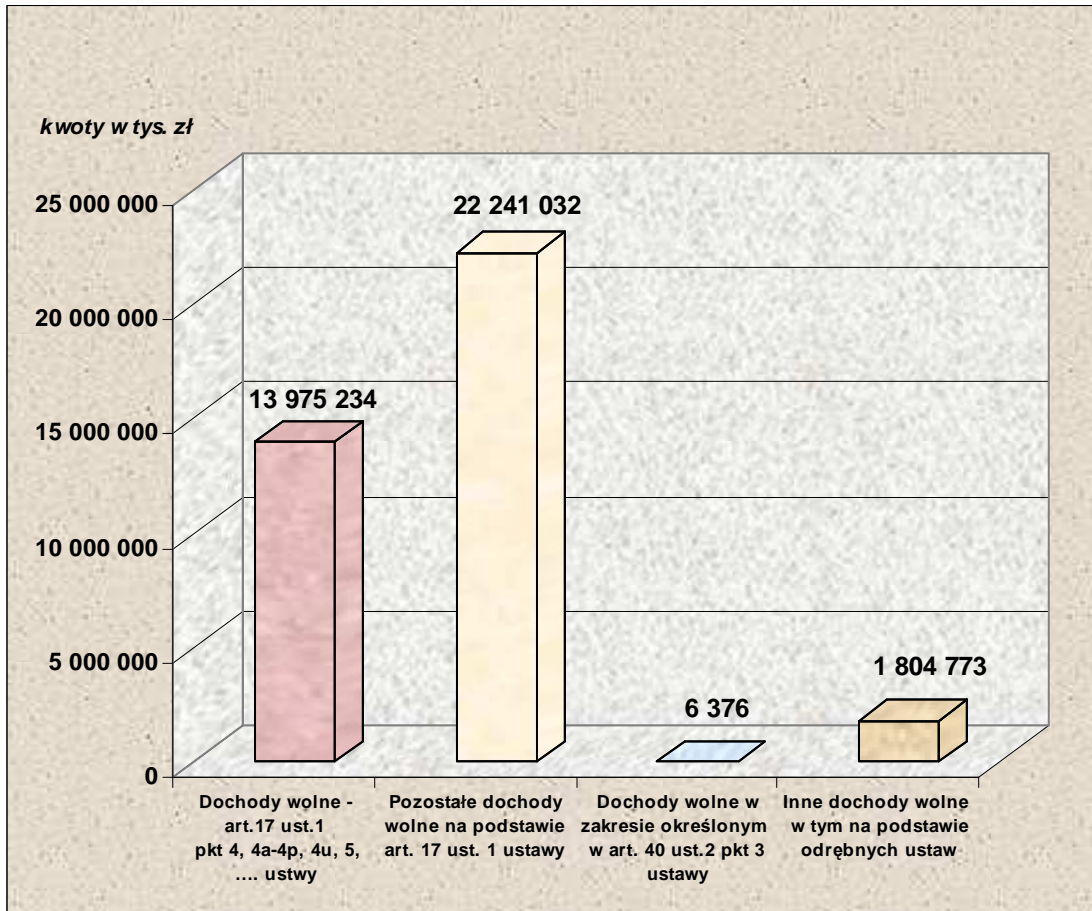
4. Inne dochody wolne od podatku, w tym na podstawie odrębnych ustaw

Liczba podatników 419
 Dochód wolny od podatku 1 804 773 tys. zł
 Skutek budżetowy 342 907 tys. zł
 Przeciętny dochód wolny od podatku 4 307 tys. zł

DOCHODY WOLNE OD PODATKU

Wyszczególnienie	Liczba podatników	Kwota odliczenia w tys. zł	Struktura odliczeń w %	Skutek budżetowy w tys. zł
Dochody wolne od podatku w tym:	146 183	38 027 415	100,00%	7 225 209
dochody wolne -art.17 ust.1 pkt 4, 4a-4p, 4u, 5 ... ustawy	140 118	13 975 234	36,75%	2 655 294
pozostałe dochody wolne na podstawie art. 17 ust. 1 ustawy	9 770	22 241 032	58,49%	4 225 796
dochody wolne w zakresie określonym w art. 40 ust.2 pkt 3 ustawy	11	6 376	0,02%	1 212
inne dochody wolne, w tym na podstawie odrębnych ustaw	419	1 804 773	4,74%	342 907

Dochody wolne od podatku wg złożonych zeznań CIT-8 za 2010 r.



B. DOCHODY ZWOLNIONE OD PODATKU

Ogółem

Liczba podatników 516

Dochód zwolniony od podatku 7 690 379 tys. zł

Skutek budżetowy 1 461 172 tys. zł

Przeciętny dochód zwolniony od podatku 14 904 tys. zł

w tym:

1. Dochód wolny od podatku zgodnie z art. 17 ust.1 pkt 34 ustawy, uzyskany z działalności gospodarczej prowadzonej na terenie specjalnej strefy ekonomicznej

Liczba podatników 359

Dochód zwolniony od podatku 5 268 699 tys. zł

Skutek budżetowy 1 001 053 tys. zł

Przeciętny dochód zwolniony od podatku 14 676 tys. zł

2. Dochody spółek zarządzających specjalnymi strefami ekonomicznymi zwolnione od podatku na podstawie przepisów wykonawczych do ustawy z dnia 20 października 1994 r. o specjalnych strefach ekonomicznych

Liczba podatników 10

Dochód zwolniony od podatku 85 291 tys. zł

Skutek budżetowy 16 205 tys. zł

Przeciętny dochód zwolniony od podatku 8 529 tys. zł

3. Dochody zwolnione od podatku na podstawie ustawy o specjalnych strefach ekonomicznych i przepisów wykonawczych do tej ustawy w oparciu o zezwolenia uzyskane przed dniem 1 stycznia 2001 r.

Liczba podatników 142

Dochód zwolniony od podatku 2 265 884 tys. zł

Skutek budżetowy 430 518 tys. zł

Przeciętny dochód zwolniony od podatku 15 957 tys. zł

4. Dochody zwolnione od podatku na podstawie art. 23 ustawy z dnia 14 czerwca 1991r. o spółkach z udziałem zagranicznym

Liczba podatników 5

Dochód zwolniony od podatku 70 505 tys. zł

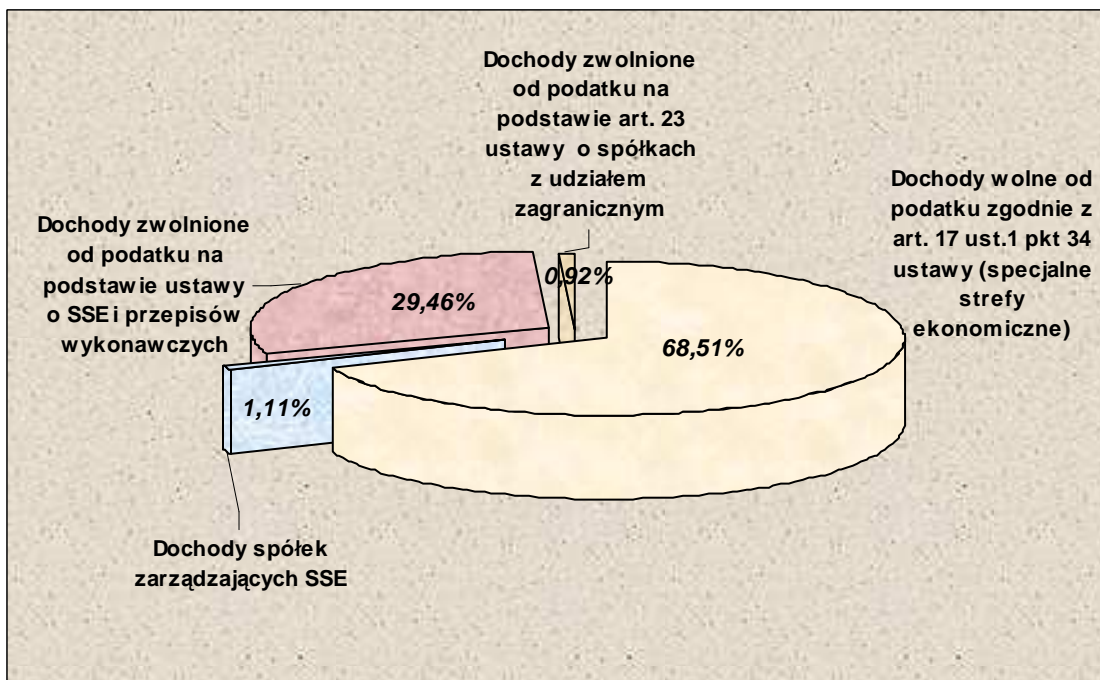
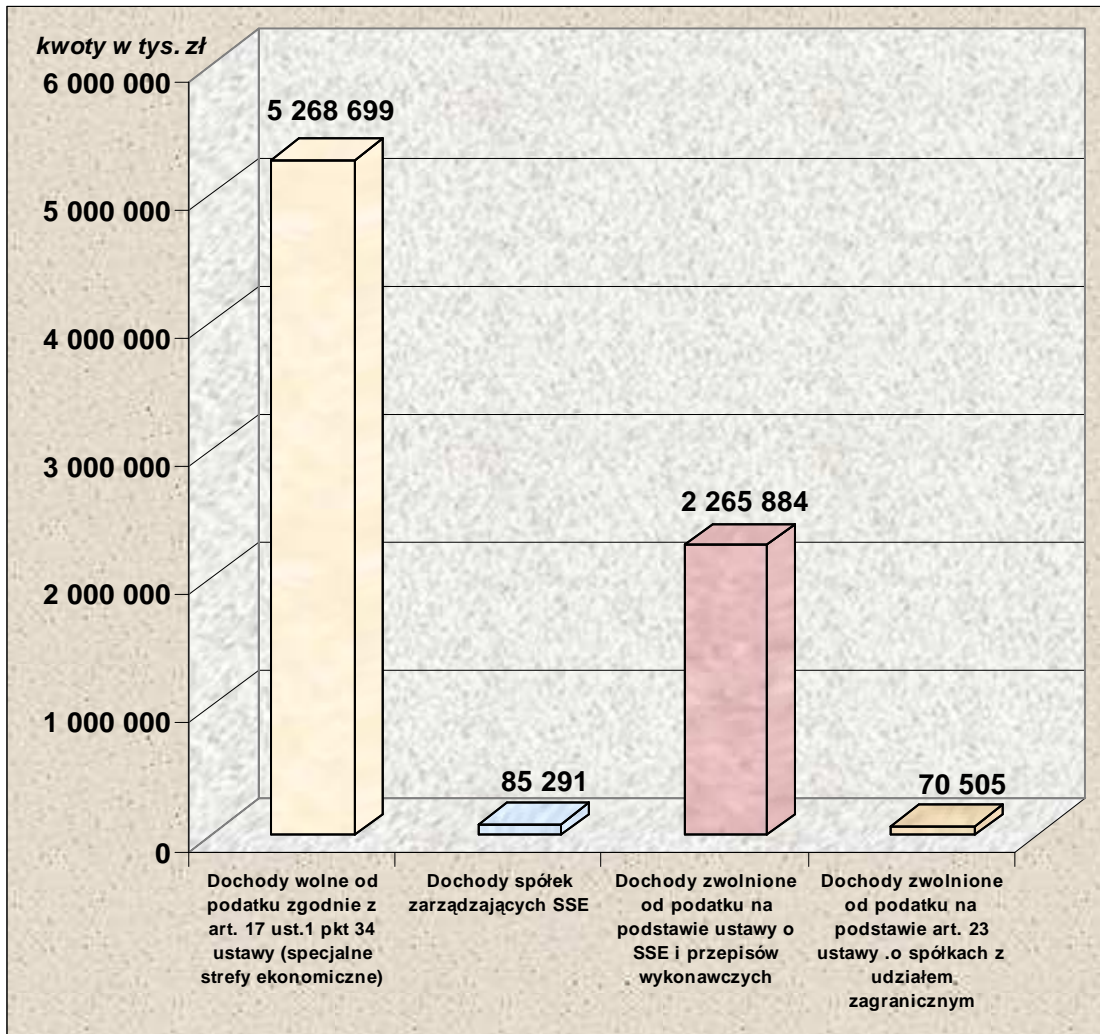
Skutek budżetowy 13 396 tys. zł

Przeciętny dochód zwolniony od podatku 14 101 tys. zł

DOCHODY ZWOLNIONE OD PODATKU

Wyszczególnienie	Liczba podatników	Kwota odliczenia w tys. zł	Struktura odliczeń w %	Skutek budżetowy w tys. zł
Dochody zwolnione od podatku w tym:	516	7 690 379	100,00%	1 461 172
Dochody wolne od podatku zgodnie z art. 17 ust.1 pkt 34 ustawy (specjalne strefy ekonomiczne)	359	5 268 699	68,51%	1 001 053
Dochody spółek zarządzających SSE	10	85 291	1,11%	16 205
Dochody zwolnione od podatku na podstawie ustawy o SSE i przepisów wykonawczych	142	2 265 884	29,46%	430 518
Dochody zwolnione od podatku na podstawie art. 23 ustawy o spółkach z udziałem zagranicznym	5	70 505	0,92%	13 396

**Dochody zwolnione od podatku
wg złożonych zeznań CIT-8 za 2010 r.**



C. STRATY Z LAT UBIEGŁYCH odliczone od dochodu

Ogółem

Liczba podatników 26 228
Straty z lat ubiegłych 11 280 225 tys. zł
Skutek budżetowy 2 143 243 tys. zł
Przeciętna strata z lat ubiegłych 430 tys. zł

w tym:

a) przedsiębiorstwa

Liczba podatników 25 511
Straty 10 107 589 tys. zł
Skutek budżetowy 1 920 442 tys. zł
Przeciętna strata 396 tys. zł

b) banki i pozostałe instytucje finansowe

Liczba podatników 717
Straty 1 172 636 tys. zł
Skutek budżetowy 222 801 tys. zł
Przeciętna strata 1 635 tys. zł

D. ODLICZENIA OD DOCHODU (bez strat z lat ubiegłych)

Liczba podatników 6 395
Kwota odliczeń 333 119 tys. zł
Skutek budżetowy 63 292 tys. zł
Przeciętne odliczenie od dochodu 52 tys. zł

1. Darowizny – ogółem odliczenia

Liczba podatników 6 364
Kwota darowizn ogółem 309 736 tys. zł
Skutek budżetowy 58 850 tys. zł
Przeciętna odliczona darowizna 49 tys. zł

1.1. Darowizny na podstawie art.18 ust.1 pkt 1 i 7 ustawy

Liczba podatników 6 334
Kwota odliczonych darowizn 306 945 tys. zł
Skutek budżetowy 58 320 tys. zł
Przeciętna odliczona darowizna 48 tys. zł

w tym:

a) odliczenie darowizn na cele określone w art. 4 ustawy z dnia 24 kwietnia 2003 r. o działalności pożytku publicznego i o wolontariacie, zgodnie z art.18 ust.1 pkt 1 ustawy

Liczba podatników 5 804
Kwota odliczonych darowizn 277 336 tys. zł
Skutek budżetowy 52 694 tys. zł
Przeciętna odliczona darowizna 48 tys. zł

b) odliczenie darowizn na cele kultu religijnego, zgodnie z art.18 ust.1 pkt 7 ustawy

Liczba podatników 1 274
Kwota odliczenia darowizny 29 609 tys. zł
Skutek budżetowy 5 626 tys. zł
Przeciętna odliczona darowizna 23 tys. zł

1.2 Odliczenie darowizn na podstawie innych ustaw

Liczba podatników 107
Kwota odliczonych darowizn 2 791 tys. zł
Skutek budżetowy 530 tys. zł
Przeciętna odliczona darowizna 26 tys. zł

2. Odliczenia z tytułu wydatków inwestycyjnych (art. 39 ust. 4 ustawy)

Liczba podatników 7
Kwota odliczenia 292 tys. zł
Skutek budżetowy 55 tys. zł
Przeciętne odliczenie 42 tys. zł

3. Inne odliczenia

Liczba podatników 24
Kwota odliczenia 23 091 tys. zł
Skutek budżetowy 4 387 tys. zł
Przeciętne odliczenie 962 tys. zł

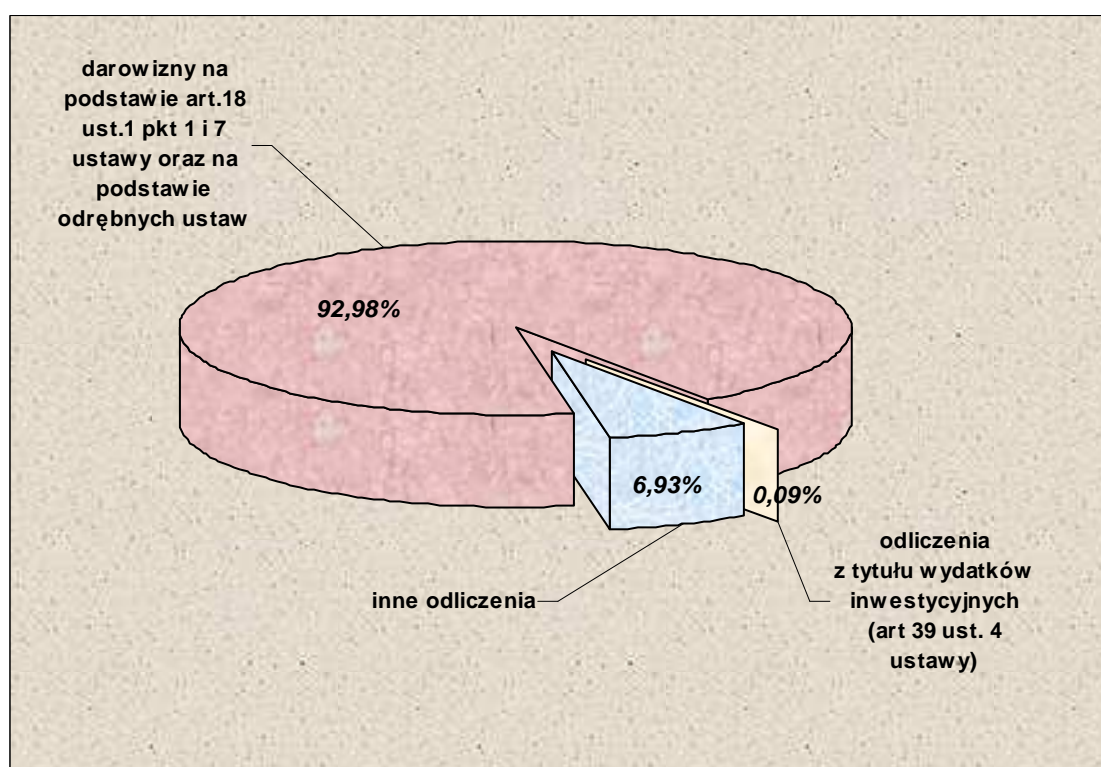
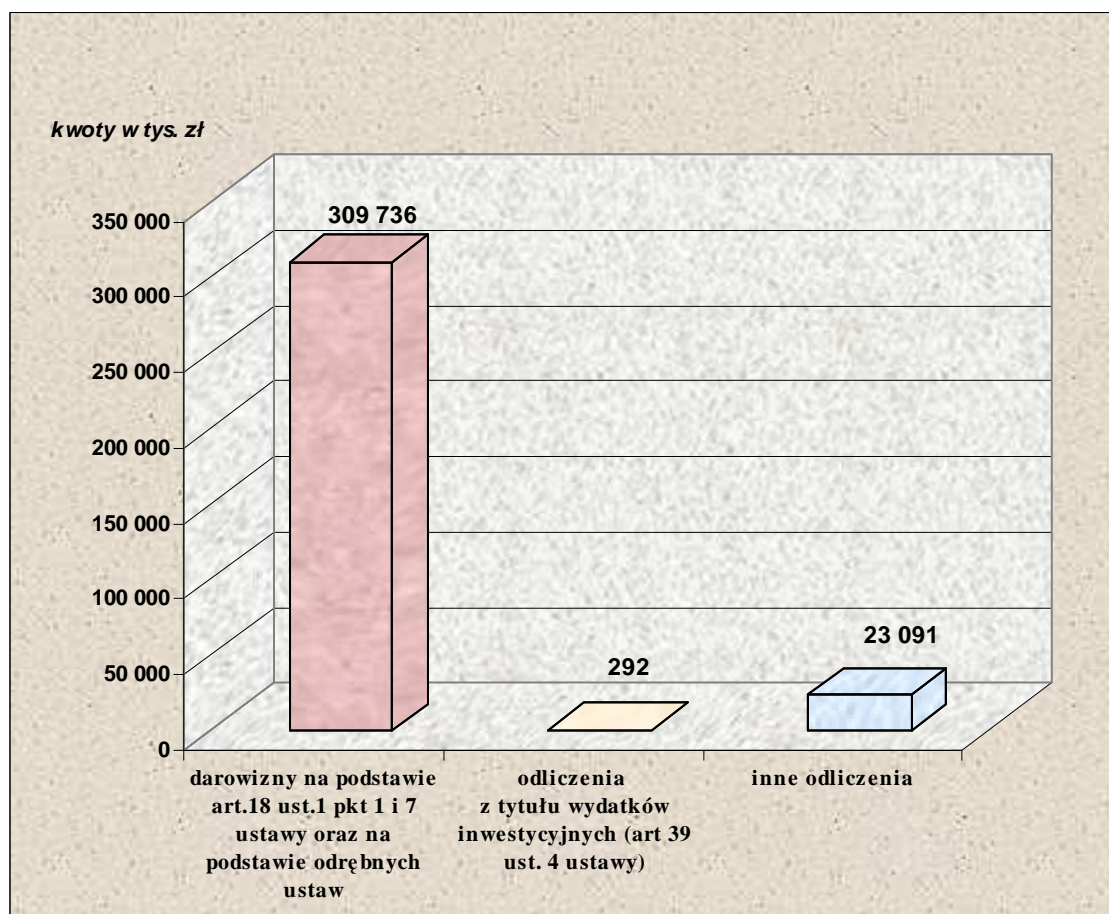
ODLICZENIA OD DOCHODU

Wyszczególnienie	Liczba podatników	Kwota odliczenia w tys.zł	Struktura odliczeń	Skutek budżetowy w tys. zł
Odliczenia od dochodu (bez strat z lat ubiegłych) – ogółem, w tym:	6 395	333 119	100,00%	63 292
darowizny na podstawie art.18 ust.1 pkt 1 i 7 ustawy oraz na podstawie odrębnych ustaw	6 364	309 736	92,98%	58 850
odliczenia z tytułu wydatków inwestycyjnych (art.39 ust.4 ustawy)	7	292	0,09%	55
inne odliczenia	24	23 091	6,93%	4 387

ODLICZENIA OD DOCHODU DAROWIZN

Wyszczególnienie	Liczba podatników	Kwota odliczenia w tys.zł	Struktura odliczeń w %	Skutek budżetowy w tys. zł
Odliczenia darowizn ogółem, w tym:	6 364	309 736	100,00%	58 850
odliczenie darowizn na podstawie art.18 ust.1pkt 1 i 7 ustawy w tym:	6 334	306 945	99,10%	58 320
<i>darowizny art.18 ust.1pkt 1 ustawy</i>	<i>5 804</i>	<i>277 336</i>	<i>89,54%</i>	<i>52 694</i>
<i>darowizny art.18 ust.1pkt 7 ustawy</i>	<i>1 274</i>	<i>29 609</i>	<i>9,56%</i>	<i>5 626</i>
odliczenie darowizn na podstawie innych ustaw	107	2 791	0,90%	530

Odliczenia od dochodu wg złożonych zeznań CIT-8 za 2010 r.



E. ODLICZENIA OD PODSTAWY OPODATKOWANIA

Wydatki na nabycie nowych technologii

Liczba podatników	33
Kwota odliczenia	31 289 tys. zł
Skutek budżetowy	5 945 tys. zł
Przeciętne odliczenie	948 tys. zł

ROZDZIAŁ IV

PODSTAWA OPODATKOWANIA PODATEK PRZED ODLICZENIAMI ODLICZENIA OD PODATKU PODATEK NALEŻNY

A. PODSTAWA OPODATKOWANIA PO ODLICZENIACH

Liczba podatników 129 838
Kwota podstawy opodatkowania 152 868 305 tys. zł
Przeciętna podstawa opodatkowania 1 177 tys. zł

w tym:

a) przedsiębiorstwa

Liczba podatników 127 698
Kwota podstawy opodatkowania 123 875 126 tys. zł
Przeciętna podstawa opodatkowania 970 tys. zł

b) banki i pozostałe instytucje finansowe

Liczba podatników 2 140
Kwota podstawy opodatkowania 28 993 179 tys. zł
Przeciętna podstawa opodatkowania 13 548 tys. zł

B. PODATEK PRZED ODLICZENIAMI

Liczba podatników 129 838
Kwota podatku 29 044 978 tys. zł
Przeciętny podatek przed odliczeniami 224 tys. zł

w tym:

a) przedsiębiorstwa

Liczba podatników 127 698
Kwota podatku 23 536 274 tys. zł
Przeciętny podatek przed odliczeniami 184 tys. zł

b) banki i pozostałe instytucje finansowe

Liczba podatników 2 140
Kwota podatku 5 508 704 tys. zł
Przeciętny podatek przed odliczeniami 2 574 tys. zł

C. ODLICZENIA OD PODATKU

Liczba podatników 431
Kwota odliczeń od podatku 128 801 tys. zł
Przeciętne odliczenie od podatku 299 tys. zł

w tym:

1. Odliczenia od podatku zgodnie z art.20 ustawy

Liczba podatników 242
Kwota odliczenia 50 476 tys. zł
Przeciętne odliczenie 209 tys. zł

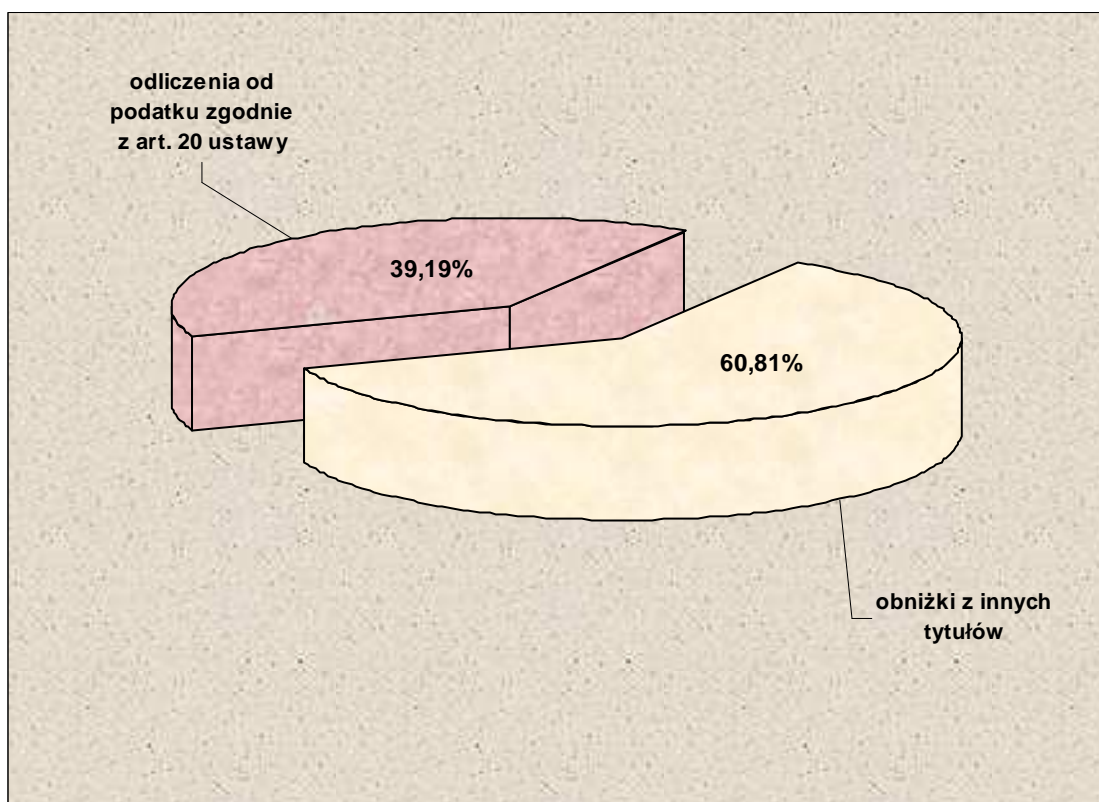
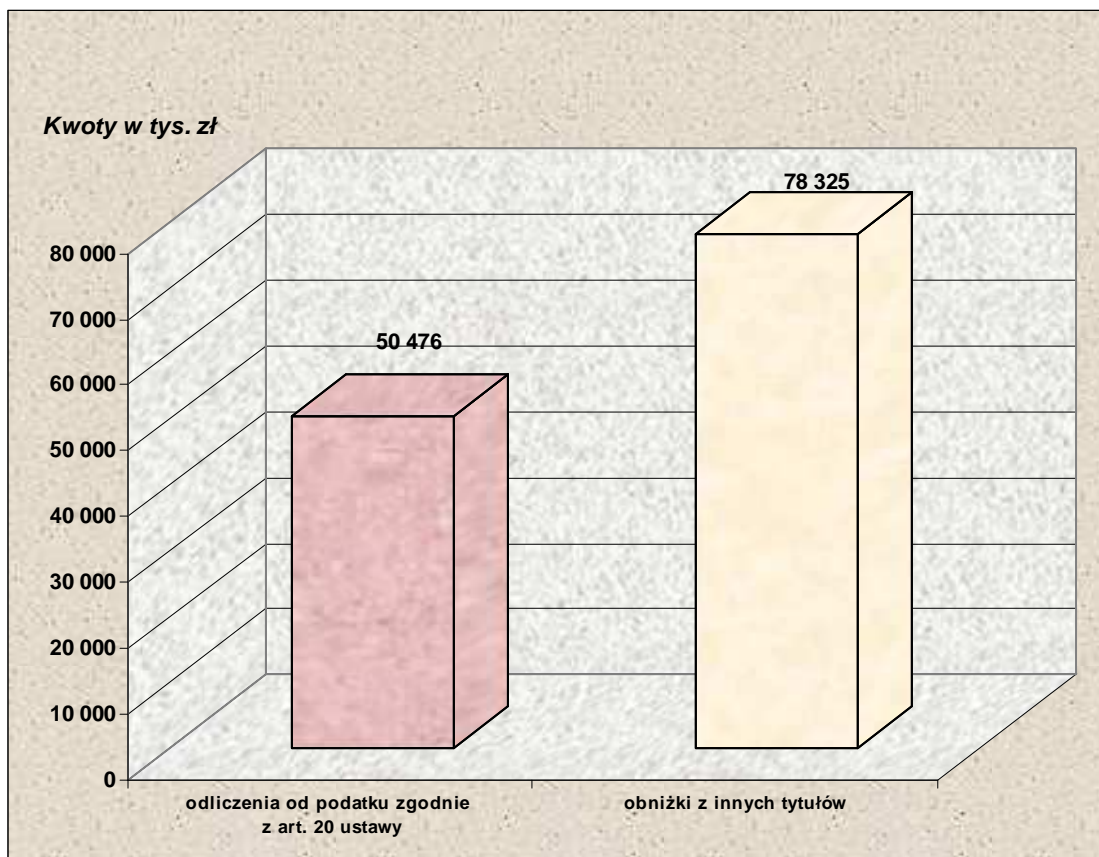
2. Obniżki z innych tytułów

Liczba podatników 189
Kwota odliczenia 78 325 tys. zł
Przeciętne odliczenie 414 tys. zł

ODLICZENIA OD PODATKU

Wyszczególnienie	Liczba podatników	Kwota odliczenia w tys. zł	Struktura odliczeń
Odliczenia od podatku w tym:	431	128 801	100,00%
Odliczenia od podatku zgodnie z art.20 ustawy	242	50 476	39,19%
Obniżki z innych tytułów	189	78 325	60,81%

Odliczenia od podatku wg złożonych zeznań CIT-8 za 2010 r.



D. PODATEK NALEŻNY

Liczba podatników 125 576
Kwota podatku należnego 28 916 177 tys. zł
Przeciętny podatek 230 tys. zł

w tym:

a) przedsiębiorstwa

Liczba podatników 123 444
Kwota podatku należnego 23 451 358 tys. zł
Przeciętny podatek 190 tys. zł

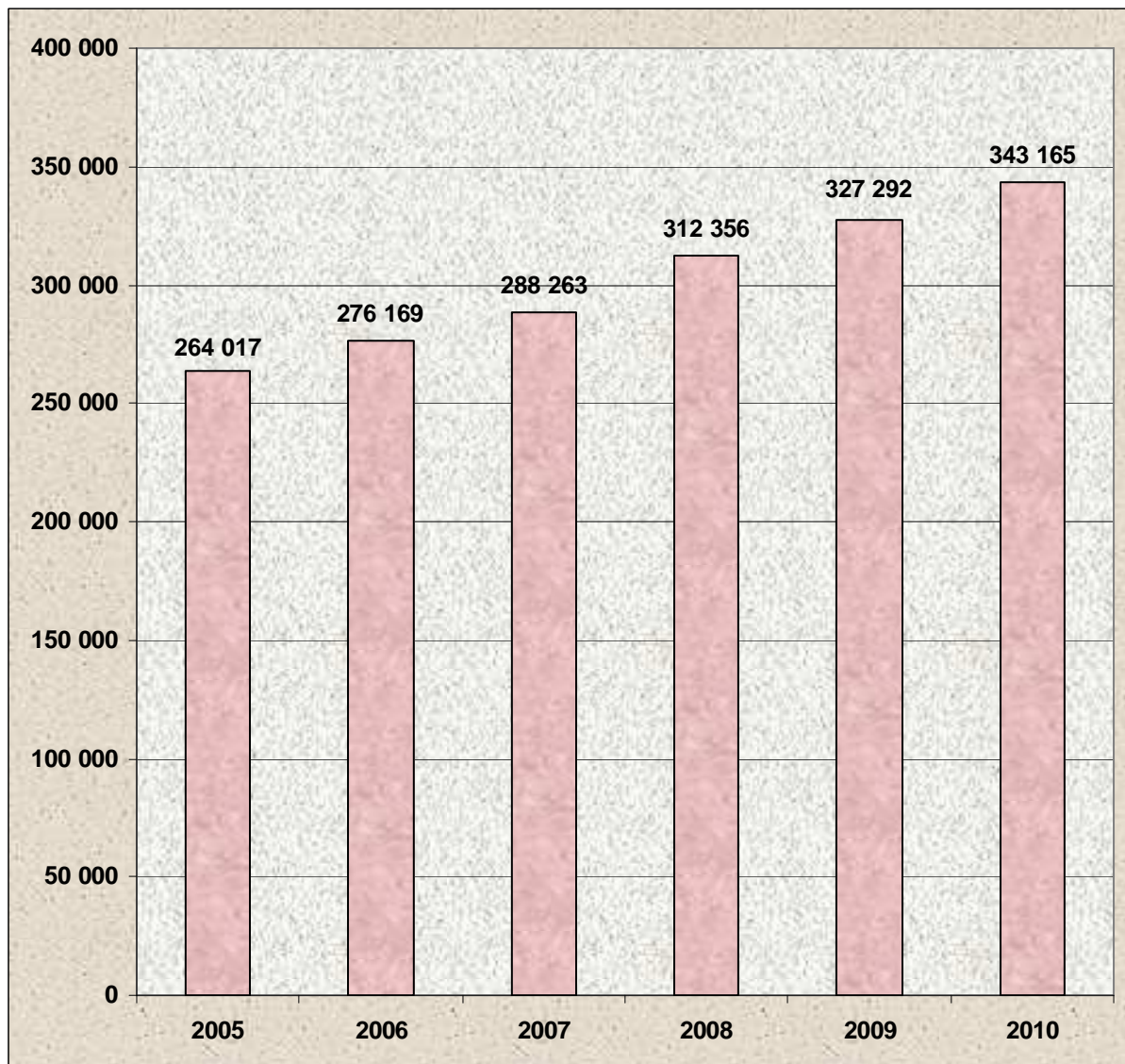
b) banki i pozostałe instytucje finansowe

Liczba podatników 2 132
Kwota podatku należnego 5 464 819 tys. zł
Przeciętny podatek 2 563 tys. zł

ROZDZIAŁ V
DANE PORÓWNAWCZE

A. LICZBA PODATNIKÓW

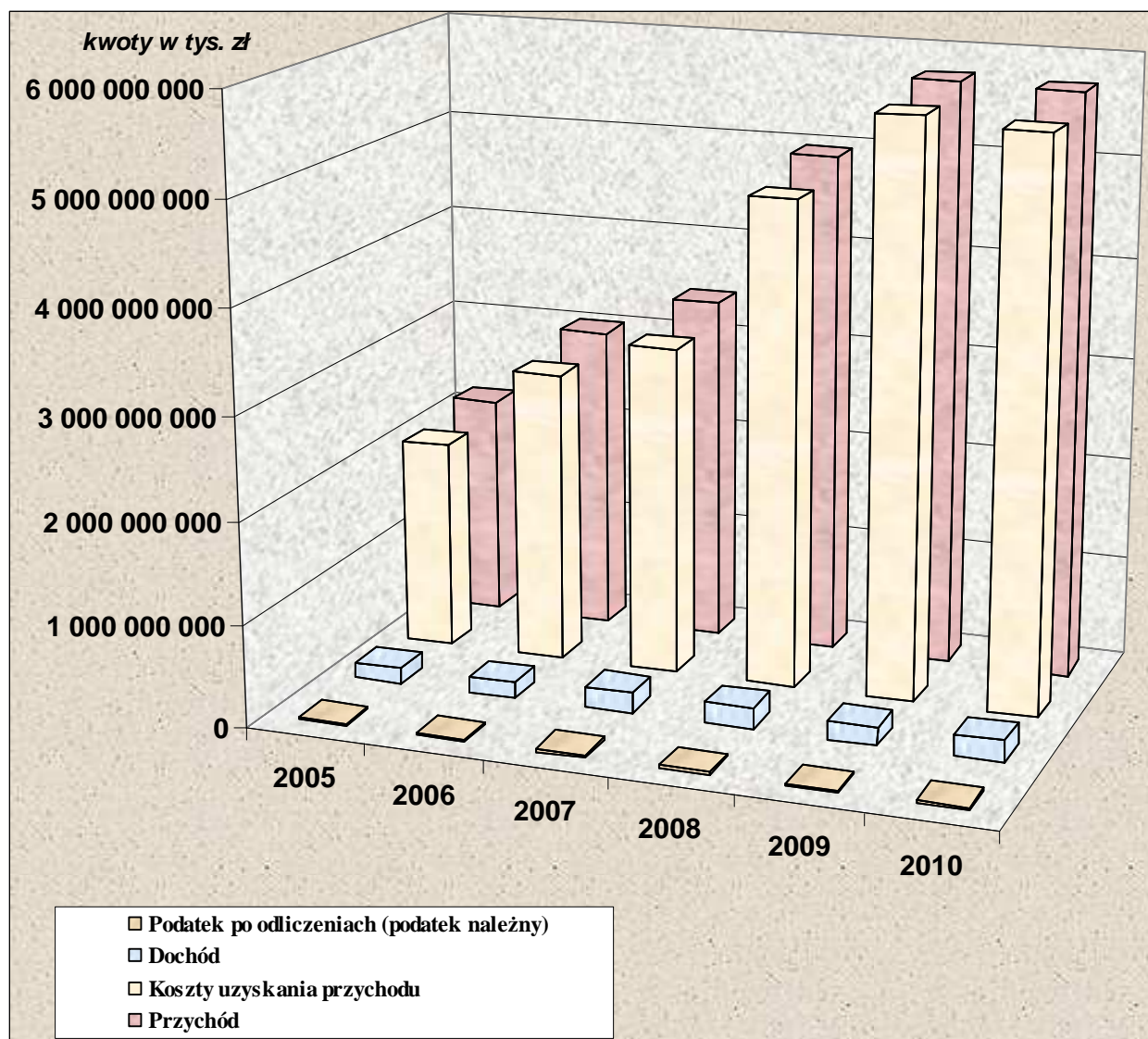
2005	2006		2007		2008		2009		2010	
liczba	liczba	2006/2005	liczba	2007/2006	liczba	2008/2007	liczba	2009/2008	liczba	2010/2009
264 017	276 169	104,60%	288 263	104,38%	312 356	108,36%	327 292	104,78%	343 165	104,85%



B. DANE OGÓLNE

kwoty w tys. zł

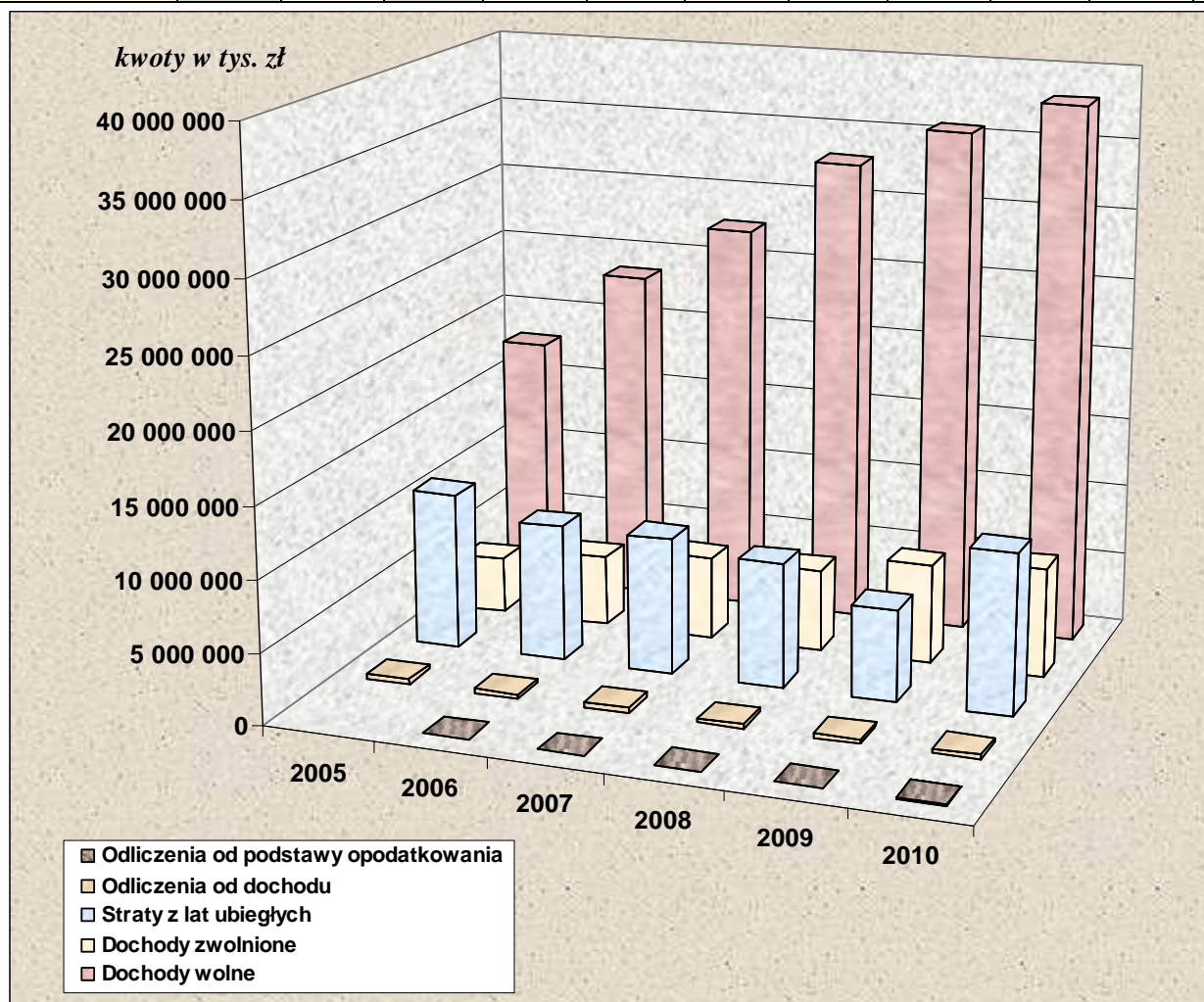
Wyszczególnienie	2005		2006		2007		2008		2009		2010	
	kwota	kwota	2006 /2005	kwota	2007 /2006	kwota	2008 /2007	kwota	2009 /2008	kwota	2010 /2009	
Przychód	2 192 462 638	3 016 657 488	137,59%	3 430 510 632	113,72%	4 966 701 088	144,78%	5 762 787 083	116,03%	5 731 390 865	99,46%	
Koszty uzyskania przychodów	2 059 078 308	2 872 802 130	139,52%	3 239 640 309	112,77%	4 780 828 638	147,57%	5 635 638 328	117,88%	5 557 247 478	98,61%	
Dochód	153 509 030	161 661 144	105,31%	208 379 359	128,90%	212 878 742	102,16%	181 499 737	85,26%	208 059 213	114,63%	
Podatek po odliczeniach (podatek należny)	20 578 766	22 194 638	107,85%	31 052 670	139,91%	31 197 708	100,47%	25 375 825	81,34%	28 916 177	113,95%	



C. DOCHODY WOLNE / ZWOLNIONE OD PODATKU, ODLICZENIA OD DOCHODU / PODSTAWY OPODATKOWANIA

kwoty w tys. zł

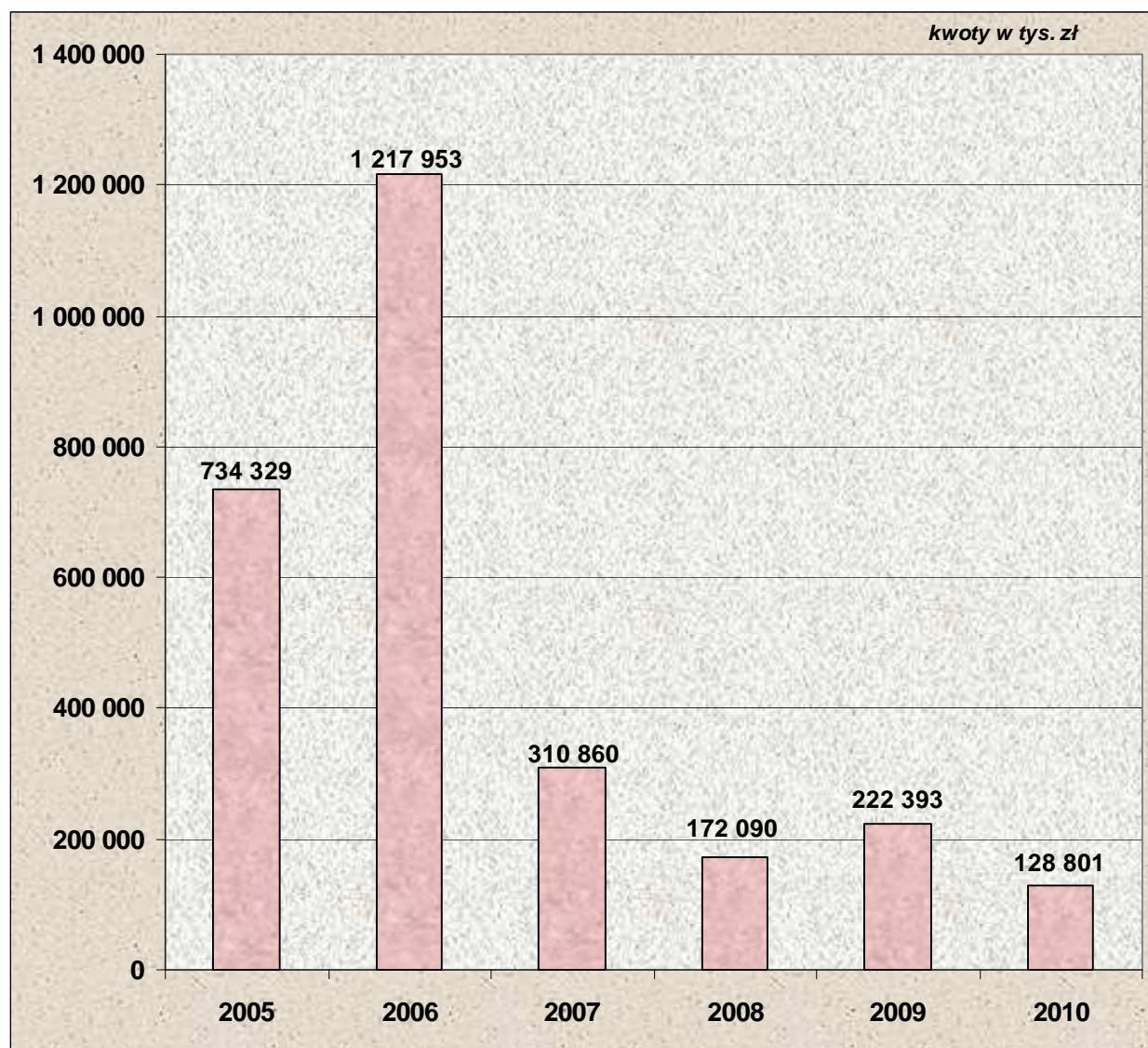
Wyszczególnienie	2005	2006		2007		2008		2009		2010	
	kwota	kwota	2006/2005	kwota	2007/2006	kwota	2008/2007	kwota	2009/2008	kwota	2010/2009
Dochody wolne	17 886 197	23 547 291	131,65%	27 563 444	117,06%	32 915 345	119,42%	35 632 253	108,25%	38 027 415	106,72%
Dochody zwolnione	3 956 228	4 979 580	125,87%	5 792 426	116,32%	5 803 089	100,18%	7 051 394	121,51%	7 690 379	109,06%
Straty z lat ubiegłych - odliczone od dochodu	11 075 801	9 621 977	86,87%	9 591 443	99,68%	8 758 960	91,32%	6 482 387	74,01%	11 280 225	174,01%
Odliczenia od dochodu	332 021	300 143	90,40%	369 167	123,00%	291 827	79,05%	319 073	109,34%	333 119	104,40%
Odliczenia od podstawy opodatkowania		15 111		4 554	30,14%	7 847	172,31%	20 046	255,46%	31 289	156,09%



D. ODLICZENIA I OBNIŻKI PODATKU

kwoty w tys. zł

Wyszczególnienie	2005	2006		2007		2008		2009		2010	
	kwota	kwota	2006 /2005	kwota	2007 /2006	kwota	2008 /2007	kwota	2009 /2008	kwota	2010 /2009
Odliczenia i obniżki podatku	734 329	1 217 953	165,86%	310 860	25,52%	172 090	55,36%	222 393	129,23%	128 801	57,92%

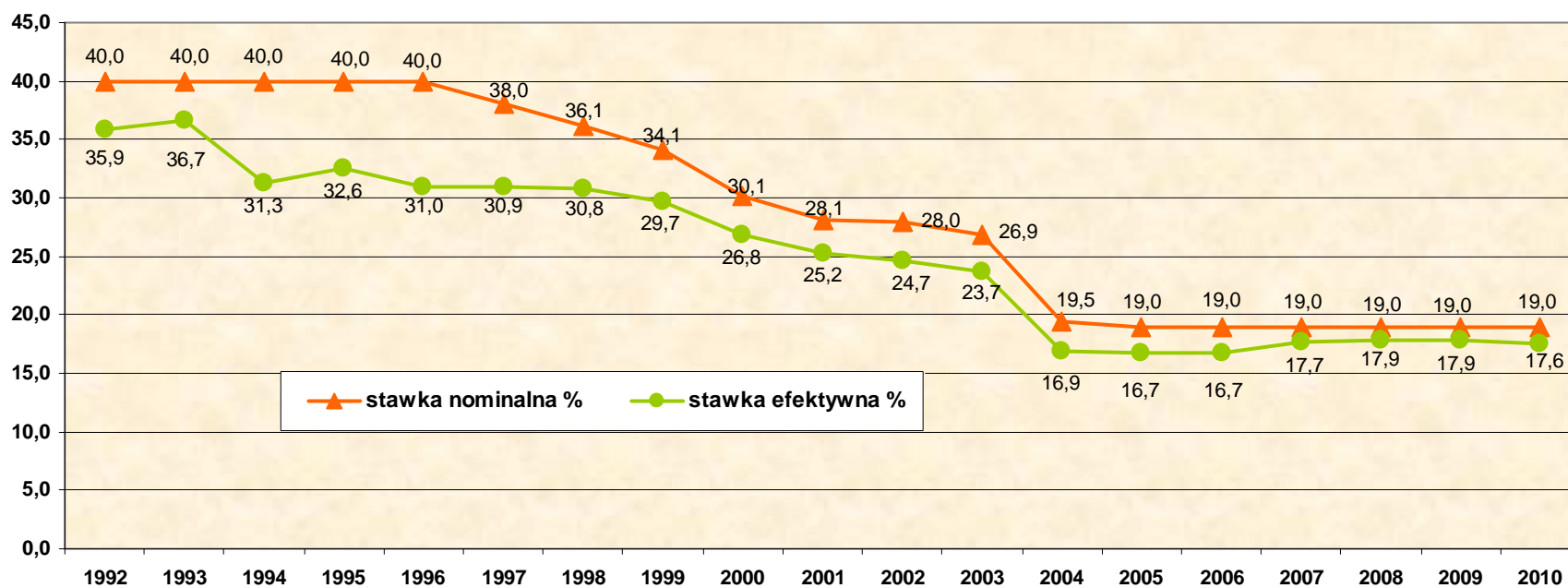


**E. ZWOLNIENIA I ULGI W PODATKU CIT ZA 2010 R. - ZESTAWIENIE
ZBIORCZE**

	Kwota odliczenia w tys. zł	Skutek budżetowy w tys. zł
DOCHODY WOLNE OD PODATKU		
Dochody wolne od podatku ogółem w tym:	38 027 415	7 225 209
Dochody wolne przeznaczone na cele statutowe i inne cele wymienione w art. 17 ust.1pkt 4-8 ustawy	13 975 234	2 655 294
Pozostałe dochody wolne - art. 17 ust.1	22 241 032	4 225 796
Dochody wolne w zakresie określonym w art. 40 ust.2 pkt 3 ustawy	6 376	1 212
Inne dochody wolne, w tym na podstawie odrębnych ustaw	1 804 773	342 907
DOCHODY ZWOLNIONE OD PODATKU		
Dochody zwolnione od podatku ogółem w tym:	7 690 379	1 461 172
Dochody wolne od podatku zgodnie z art. 17 ust.1 pkt 34 ustawy (specjalne strefy ekonomiczne)	5 268 699	1 001 053
Dochody spółek zarządzających SSE	85 291	16 205
Dochody zwolnione od podatku na podstawie ustawy o SSE i przepisów wykonawczych	2 265 884	430 518
Dochody zwolnione od podatku na podstawie art.23 ustawy o spółkach z udziałem zagranicznym	70 505	13 396
ODLICZENIA OD DOCHODU		
Straty z lat ubiegłych	11 280 225	2 143 243
Odliczenia od dochodu (bez strat z lat ubiegłych) w tym:	333 119	63 292
Darowizny na podstawie art. 18 ust.1 pkt 1 i 7 oraz na podstawie innych ustaw	309 736	58 850
<i>darowizny na podstawie art. 18 ust.1 pkt 1</i>	<i>277 336</i>	<i>52 694</i>
<i>darowizny na podstawie art. 18 ust.1 pkt 7</i>	<i>29 609</i>	<i>5 626</i>
<i>darowizny na podstawie innych ustaw</i>	<i>2 791</i>	<i>530</i>
Odliczenia z tytułu wydatków inwestycyjnych (art.39 ust.4 ustawy)	292	55
Inne odliczenia	23 091	4 387
ODLICZENIA OD PODSTAWY OPODATKOWANIA		
Odliczenie wydatków na nabycie nowych technologii	31 289	5 945
ODLICZENIA OD PODATKU		
Odliczenia od podatku ogółem w tym:		128 801
Odliczenia od podatku zgodnie z art. 20 ustawy		50 476
Inne odliczenia		78 325
RAZEM		11 027 662

F. OBCIĄŻENIE DOCHODU OSÓB PRAWNYCH W LATACH 1992-2010

	1992	1993	1994	1995	1996	1997	1998	1999	2000	2001	2002	2003	2004	2005	2006	2007	2008	2009	2010
stawka nominalna %	40,0	40,0	40,0	40,0	40,0	38,0	36,1	34,1	30,1	28,1	28,0	26,9	19,5	19,0	19,0	19,0	19,0	19,0	19,0
stawka efektywna %	35,9	36,7	31,3	32,6	31,0	30,9	30,8	29,7	26,8	25,2	24,7	23,7	16,9	16,7	16,7	17,7	17,9	17,9	17,6



G. ROZLICZENIE PODATKU DOCHODOWEGO OD OSÓB PRAWNYCH CIT-8 ZA 2010 R.
w podziale na przedsiębiorstwa oraz banki i pozostałe instytucje finansowe

kwoty w tys.zł

Wyszczególnienie	Przedsiębiorstwa		Banki i pozostałe instytucje finansowe		RAZEM	
	Kwota	Liczba podatników	Kwota	Liczba podatników	Kwota	Liczba podatników
PRZYCHODY	2 638 826 116	336 932	3 092 564 749	3 920	5 731 390 865	340 852
KOSZTY UZYSKANIA PRZYCHODÓW	2 493 800 346	338 990	3 063 447 132	4 175	5 557 247 478	343 165
DOCHÓD BRUTTO	175 555 964	236 773	32 503 249	2 513	208 059 213	239 286
STRATA	30 530 194	97 313	3 385 632	1 662	33 915 826	98 975
DOCHODY WOLNE OD PODATKU	35 662 761	146 097	2 364 654	86	38 027 415	146 183
Dochody wolne przeznaczone na cele statutowe (art. 17 ust.1 pkt 4-8 ustawy)	13 906 724	140 088	68 510	30	13 975 234	140 118
Pozostałe dochody wolne (art. 17 ust.1 ustawy)	19 944 890	9 712	2 296 142	58	22 241 032	9 770
Dochody wolne w zakresie określonym w art. 40 ust.2 pkt 3 ustawy	6 376	11	0	0	6 376	11
Inne dochody wolne, w tym na podstawie odrębnych ustaw	1 804 771	4 18	2	1	1 804 773	4 19
DOCHODY ZWOLNIONE OD PODATKU	7 690 379	516	0	0	7 690 379	516
Dochody wolne art. 17 ust.1 pkt 34 ustawy (specjalne strefy ekonomiczne)	5 268 699	359	0	0	5 268 699	359
Dochody spółek zarządzających SSE	85 291	10	0	0	85 291	10
Dochody zwolnione od podatku na podstawie ustawy o SSE	2 265 884	142	0	0	2 265 884	142
Dochody zwolnione art.23 ustawy o spółkach z udziałem zagranicznym	70 505	5	0	0	70 505	5
DOCHÓD PRZED ODLICZENIAMI	134 146 273	143 559	30 212 377	2 483	164 358 650	146 042
Straty z lat ubiegłych odliczone od dochodu	10 107 589	25 511	1 172 636	717	11 280 225	26 228
ODLICZENIA OD DOCHODU (bez strat z lat ubiegłych)	297 195	5 980	35 924	415	333 119	6 395
Darowizny na podstawie art. 18 ust.1 pkt 1 i 7 ustawy oraz innych ustaw	273 812	5 949	35 924	415	309 736	6 364
<i>darowizny na podstawie art. 18 ust.1 pkt 1 ustawy</i>	244 168	5 423	33 168	381	277 336	5 804
<i>darowizny na podstawie art. 18 ust.1 pkt 7 ustawy</i>	26 858	1 140	2 751	134	29 609	1 274
<i>darowizny na podstawie innych ustaw</i>	2 786	104	5	3	2 791	107
Odliczenia z tytułu wydatków inwestycyjnych (art. 39 ust. 4 ustawy)	292	7	0	0	292	7
Inne odliczenia	23 091	24	0	0	23 091	24
ODLICZENIA OD PODSTAWY OPODATKOWANIA	20 651	29	10 638	4	31 289	33
Wydatki na nabycie nowych technologii	20 651	29	10 638	4	31 289	33
ZWIĘKSZENIE PODSTAWY OPODATKOWANIA	154 288	24	0	0	154 288	24
PODSTAWA OPODATKOWANIA	123 875 126	127 698	28 993 179	2 140	152 868 305	129 838
PODATEK PRZED ODLICZENIAMI	23 536 274	127 698	5 508 704	2 140	29 044 978	129 838
ODLICZENIA OD PODATKU	84 916	401	43 885	30	128 801	431
Odliczenia od podatku zgodnie z art. 20 ustawy	36 929	220	13 547	22	50 476	242
Inne odliczenia	47 987	181	30 338	8	78 325	189
PODATEK PO ODLICZENIACH (PODATEK NALEŻNY)	23 451 358	123 444	5 464 819	2 132	28 916 177	125 576