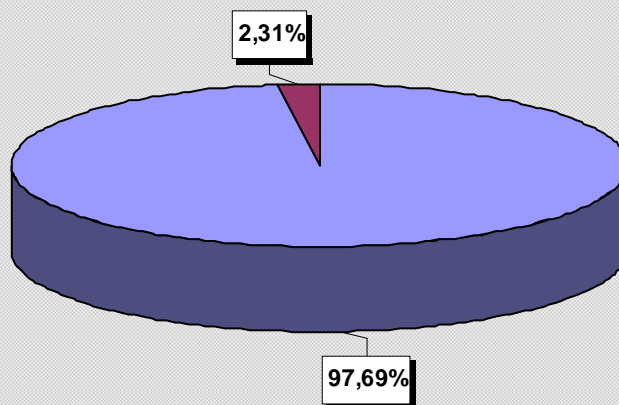


## INFORMACJA

dotycząca rozliczenia  
podatku dochodowego od osób fizycznych  
za 2012 rok



- podatnicy w I przedziale podatkowym
- podatnicy w II przedziale podatkowym

ul. Świętokrzyska 12,  
00-916 Warszawa

tel.: +48 22 694 33 26,

fax: +48 22 694 33 31

e-mail: sekretariat.DD@mofnet.gov.pl

[www.mf.gov.pl](http://www.mf.gov.pl)

**Departament Podatków Dochodowych**

Warszawa, wrzesień 2013 r.

## I. Dane ogólne

Informacja zawiera dane dotyczące podatników podatku dochodowego od osób fizycznych, którzy dokonali rozliczenia za 2012 r., opodatkowując dochody:

- ✓ przy zastosowaniu skali podatkowej,
- ✓ wg stawki 19 %.

Stawką 19 % opodatkowane były dochody:

- podatników z pozarolniczej działalności gospodarczej lub działów specjalnych produkcji rolnej, którzy wybrali opodatkowanie na zasadach określonych w art. 30c ustawy z dnia 26 lipca 1991 r. o podatku dochodowym od osób fizycznych (Dz. U. z 2012 r. poz. 361, z późn. zm.) zwanej dalej „ustawą”,
- uzyskane z odpłatnego zbycia papierów wartościowych lub pochodnych instrumentów finansowych (art. 30b ustawy),
- uzyskane z odpłatnego zbycia nieruchomości i praw majątkowych nabytych lub wybudowanych po dniu 31 grudnia 2008 r. (art. 30e ustawy).

*Dochodów opodatkowanych wg stawki 19% nie łączy się z dochodami podlegającymi opodatkowaniu przy zastosowaniu skali podatkowej.*

W roku 2012 obowiązywała następująca skala podatkowa:

Podstawa obliczenia podatku w złotych		Podatek wynosi
do	85 528	18 % minus kwota zmniejszająca podatek <b>556 zł 02 gr</b>
powyżej	85 528	14 839 zł 02 gr + <b>32%</b> nadwyżki ponad 85 528 zł

## **1. Liczba podatników podatku dochodowego od osób fizycznych**

1/ Podatnicy, których dochody opodatkowane były przy zastosowaniu skali podatkowej - ogółem **24 324 790** podatników

*z tego:*

- 18 889 642 rozliczyło się bezpośrednio w urzędach skarbowych
- 5 435 148 zostało rozliczonych przez płatników

*z tego:*

- ✓ 5 095 367 przez organy rentowe
- ✓ 339 781 przez zakłady pracy.

2/ Podatnicy, których dochody opodatkowane były stawką 19%:

- z pozarolniczej działalności gospodarczej lub działów specjalnych produkcji rolnej – **429 096** podatników
- uzyskane z odpłatnego zbycia papierów wartościowych lub pochodnych instrumentów finansowych – **356 329** podatników
- uzyskane z odpłatnego zbycia nieruchomości i praw majątkowych nabytych lub wybudowanych po dniu 31 grudnia 2008 r. – **68 851** podatników

## **2. Liczba podatników wg rodzajów składanych zeznań**

W 2012 r. obowiązywały następujące rodzaje formularzy (zeznań) podatkowych:

### **PIT-36**

Formularz przeznaczony dla podatników, którzy w roku podatkowym niezależnie od liczby źródeł przychodów:

- 1) prowadzili:
  - pozarolniczą działalność gospodarczą opodatkowaną na ogólnych zasadach przy zastosowaniu skali podatkowej,

- działy specjalne produkcji rolnej opodatkowane na ogólnych zasadach przy zastosowaniu skali podatkowej,
- 2) uzyskali przychody:
    - z najmu, podnajmu, dzierżawy, poddzierżawy lub z innych umów o podobnym charakterze, opodatkowane na ogólnych zasadach,
    - od których byli obowiązani samodzielnie opłacać zaliczki na podatek,
    - ze źródeł przychodów położonych za granicą,
    - z innych źródeł, opodatkowanych na ogólnych zasadach przy zastosowaniu skali podatkowej, od których ani płatnik, ani podatnik w ciągu roku podatkowego nie miał obowiązku odprowadzania zaliczek,
  - 3) korzystali ze zwolnienia na podstawie art. 44 ust. 7a ustawy (tzw. kredytu podatkowego),
  - 4) byli obowiązani dokonać doliczenia na podstawie art. 44 ust. 7f ustawy,
  - 5) byli obowiązani doliczyć do swoich dochodów dochody małoletnich dzieci,
  - 6) obniżali dochód o straty z lat ubiegłych.

### **PIT-36L**

Formularz przeznaczony dla podatników, którzy w roku podatkowym prowadzili pozarolniczą działalność gospodarczą lub działy specjalne produkcji rolnej opodatkowane na zasadach określonych w art. 30c ustawy.

### **PIT-37**

Formularz przeznaczony dla podatników, którzy w roku podatkowym:

- 1) wyłącznie za pośrednictwem płatnika uzyskali przychody ze źródeł położonych na terytorium Rzeczypospolitej Polskiej, podlegające opodatkowaniu na ogólnych zasadach przy zastosowaniu skali podatkowej, tj. w szczególności z tytułu:
  - wynagrodzeń i innych przychodów ze stosunku służbowego, stosunku pracy (w tym spółdzielczego stosunku pracy) oraz pracy nakładczej,
  - emerytur lub rent krajowych (w tym rent strukturalnych, rent socjalnych),
  - świadczeń przedemerytalnych, zasiłków przedemerytalnych,

- należności z tytułu członkostwa w rolniczych spółdzielniach produkcyjnych lub innych spółdzielniach zajmujących się produkcją rolną,
  - zasiłków pieniężnych z ubezpieczenia społecznego,
  - stypendiów,
  - przychodów z działalności wykonywanej osobiście (m.in. z umów zlecenia, kontraktów menedżerskich, zasiadania w radach nadzorczych, pełnienia obowiązków społecznych, działalności sportowej),
  - przychodów z praw autorskich i innych praw majątkowych,
  - świadczeń wypłaconych z Funduszu Pracy lub z Funduszu Gwarantowanych Świadczeń Pracowniczych,
  - należności za pracę przysługujących tymczasowo aresztowanym oraz skazanym,
  - należności z umowy aktywizacyjnej,
- 2) nie prowadzili pozarolniczej działalności gospodarczej oraz działań specjalnych produkcji rolnej opodatkowanych na ogólnych zasadach przy zastosowaniu skali podatkowej,
  - 3) nie byli obowiązani doliczać do uzyskanych dochodów dochodów małoletnich dzieci,
  - 4) nie obniżali dochodów o straty z lat ubiegłych.

## **PIT-38**

Formularz przeznaczony dla podatników, którzy w roku podatkowym uzyskali przychody z tytułu:

- 1) odpłatnego zbycia:
  - papierów wartościowych,
  - pożyczonych papierów wartościowych (sprzedaż krótka),
  - pochodnych instrumentów finansowych oraz realizacji praw z nich wynikających,
  - udziałów w spółkach mających osobowość prawną,
- 2) objęcia udziałów (akcji) w spółkach mających osobowość prawną albo wkładów w spółdzielniach w zamian za wkład niepieniężny w innej postaci niż przedsiębiorstwo lub jego zorganizowana część.

## **PIT-39**

Formularz przeznaczony dla podatników, którzy w roku podatkowym uzyskali przychody z odpłatnego zbycia nieruchomości i praw majątkowych nabytych lub wybudowanych po dniu 31 grudnia 2008 r. opodatkowanych na zasadach określonych w art. 30e ustawy.

**Formularze PIT-36 i PIT-37** przeznaczone są zarówno dla podatników opodatkowujących swoje dochody indywidualnie, jak i łącznie z dochodami małżonka albo w sposób przewidziany dla osób samotnie wychowujących dzieci. Z preferencyjnego opodatkowania dochodów mogą skorzystać również osoby mające miejsce zamieszkania dla celów podatkowych w innym niż Rzeczpospolita Polska państwie członkowskim Unii Europejskiej lub w innym państwie należącym do Europejskiego Obszaru Gospodarczego albo w Konfederacji Szwajcarskiej.

Ponadto dla podatników korzystających z odliczeń od dochodu i (lub) odliczeń od podatku obowiązywały formularze **PIT/O** i (lub) **PIT/D** stanowiące załączniki do formularza PIT-36 lub PIT-37.

W urzędach skarbowych rozliczyło się ogółem **19 743 918** podatników

*z tego:*

składając zeznanie na formularzu:

PIT-36	2 694 993	13,65 %
PIT-36L	429 096	2,17 %
PIT-37	16 194 649	82,02 %
PIT-38	356 329	1,81 %
PIT-39	68 851	0,35%

Z możliwości łącznego opodatkowania dochodów małżonków skorzystało **9 630 834** podatników (39,59% ogółu podatników opodatkowanych przy zastosowaniu skali podatkowej), tj. o 163 014 podatników (o 1,66%) mniej niż za 2011 r.

Natomiast z preferencyjnego opodatkowania dochodów przysługującego osobom samotnie wychowującym dzieci skorzystało **487 305** podatników (2% ogółu podatników opodatkowanych przy zastosowaniu skali podatkowej), tj. o 15 030 (o 3,18%) więcej niż za 2011 r.

## **II. Podatnicy opodatkowani przy zastosowaniu skali podatkowej**

### **1. Liczba podatników w podziale na źródła przychodów**

Z ogólnej liczby **24 324 790** podatników opodatkowanych przy zastosowaniu skali podatkowej:

- **22 746 437** podatników, tj. 93,51% uzyskało przychody ze źródeł podlegających opodatkowaniu i wykazało dochód,

- **1 240 679** podatników, tj. 5,10% nie uzyskało przychodów ze źródeł podlegających opodatkowaniu, a skorzystało z możliwości wspólnego opodatkowania z małżonkiem,

- **337 674** podatników, tj. 1,39% uzyskało przychody ze źródeł podlegających opodatkowaniu, lecz wykazało dochód "0" lub stratę.

Podatnicy, którzy z jednego źródła przychodu ponieśli stratę, a z innego uzyskali dochód, ujęci są w liczbie podatników uzyskujących dochody.

*Dalsza część informacji odnosi się do podatników, którzy uzyskali przychody ze źródeł podlegających opodatkowaniu i wykazali dochód (22 746 437) oraz nie uzyskali przychodów ze źródeł podlegających opodatkowaniu, ale skorzystali z możliwości wspólnego opodatkowania z małżonkiem (1 240 679) tj. łącznie 23 987 116 podatników.*

W 2012 roku 15 134 268 podatników, tj. 63,09% uzyskało dochody wyłącznie z jednego źródła, i tak:

1/ Z należności ze stosunku: pracy, służbowego, spółdzielczego i z pracy nakładczej, a także zasiłków pieniężnych z ubezpieczenia społecznego wypłacanego przez zakład pracy	-	6 510 415
2/ Z emerytury - renty oraz innych krajowych świadczeń, o których mowa w art. 34 ust. 7 ustawy	-	7 318 305
3/ Z pozarolniczej działalności gospodarczej	-	332 016
4/ Z działalności wykonywanej osobiście, o której mowa w art. 13 ustawy (w tym umów o dzieło i zlecenia)	-	916 277
5/ Z najmu lub dzierżawy	-	25 110
6/ Z praw autorskich i innych praw, o których mowa w art. 18 ustawy	-	32 145

Pozostali podatnicy w liczbie 8 852 848, tj. 36,91% uzyskali dochody z więcej niż jednego źródła.

## **2. Liczba podatników według przedziałów skali podatkowej**

Przedziały dochodów w zł		Liczba podatników	Struktura %
1	2	3	
do 85 528	23 432 734	97,69	
powyżej 85 528	554 382	2,31	
<b>Ogółem</b>	<b>23 987 116</b>	<b>100,00</b>	



### 3. Struktura dochodów wg źródeł

Źródła dochodów		Kwota dochodu po odliczeniu składek na ubezpieczenia społeczne w tys. zł	Udział w ogólnej kwocie dochodu %
1		2	3
1.	Należności ze stosunku: pracy, służbowego, spółdzielczego i z pracy nakładczej, a także zasiłki pieniężne z ubezpieczenia społecznego wypłacone przez zakład pracy	376 531 214	60,80
2.	Emerytury - renty oraz inne krajowe świadczenia, o których mowa w art. 34 ust. 7 ustawy	173 615 656	28,03
3.	Pozarolnicza działalność gospodarcza	26 819 159	4,33
4.	Działy specjalne produkcji rolnej	371 380	0,06
5.	Działalność wykonywana osobiście, o której mowa w art. 13 ustawy (w tym umowy o dzieło i zlecenia)	28 107 374	4,54
6.	Najem lub dzierżawa	1 051 447	0,17
7.	Prawa autorskie i inne prawa, o których mowa w art. 18 ustawy	3 600 878	0,58
8.	Inne źródła (w tym emerytury - renty z zagranicy)	9 207 593	1,49
<b>Razem</b>		<b>619 304 701</b>	<b>100,00</b>

## 4. Dochód i obciążenie dochodu podatkiem

### 4.1 Dane ogólne

a/ Dochód	674 405 938 tys. zł
b/ Odliczone od dochodu składki na ubezpieczenia społeczne	55 101 237 tys. zł
(b : a)	8,17%
c/ Dochód po odliczeniu składek na ubezpieczenia społeczne	619 304 701 tys. zł
d/ Odliczenia od dochodu ogółem	6 105 072 tys. zł
w tym:	
- odliczenia strat z lat ubiegłych	715 380 tys. zł
- inne odliczenia	5 389 692 tys. zł
e/ Dochód zwolniony	119 548 tys. zł
f/ Dochód do opodatkowania	613 080 081 tys. zł
g/ Podatek obliczony zgodnie z art. 27 ustawy (wg skali podatkowej)	102 000 752 tys. zł
h/ Doliczenia do podatku	4 614 tys. zł
i/ Odliczony od podatku podatek zapłacony za granicą	483 190 tys. zł
j/ Podatek	101 522 176 tys. zł
k/ Odliczone od podatku składki na ubezpieczenie zdrowotne	45 251 364 tys. zł
(k : c)	7,31%
(k : j)	44,57%
l/ Podatek po odliczeniu składek na ubezpieczenie zdrowotne	56 270 812 tys. zł
ł/ Inne odliczenia od podatku	5 834 820 tys. zł
(ł : l)	10,37 %
m/ Podatek należny	50 435 992 tys. zł
- Przeciętny dochód po odliczeniu składek na ubezpieczenia społeczne	25 818 zł
- Przeciętny podatek należny	2 103 zł
- Obciążenie dochodu po odliczeniu składek na ubezpieczenia społeczne podatkiem należnym (stawka efektywna)	8,15%

## 4.2 Dochód

Przedziały dochodów w zł	Kwota dochodu ogółem w tys. zł	Struktura %
1	2	3
do 85 528	585 606 075	86,83
powyżej 85 528	88 799 863	13,17
<b>Ogółem</b>	<b>674 405 938</b>	<b>100,00</b>

## 4.3 Odliczone od dochodu składki na ubezpieczenia społeczne

Przedziały dochodów w zł	Kwota odliczeń ogółem w tys. zł	Struktura %
1	2	3
do 85 528	49 152 540	89,20
powyżej 85 528	5 948 697	10,80
<b>Ogółem</b>	<b>55 101 237</b>	<b>100,00</b>

## 4.4 Dochód po odliczeniu składek na ubezpieczenia społeczne

Przedziały dochodów w zł	Kwota dochodu ogółem w tys. zł	Struktura %
1	2	3
do 85 528	536 453 535	86,62
powyżej 85 528	82 851 166	13,38
<b>Ogółem</b>	<b>619 304 701</b>	<b>100,00</b>

#### 4.5 Inne odliczenia od dochodu

Przedziały dochodów w zł	Kwota odliczeń ogółem w tys. zł	Struktura %
1	2	3
do 85 528	4 923 819	91,36
powyżej 85 528	465 873	8,64
<b>Ogółem</b>	<b>5 389 692</b>	<b>100,00</b>

#### 4.6 Dochód do opodatkowania

Przedziały dochodów w zł	Kwota dochodu ogółem w tys. zł	Struktura %
1	2	3
do 85 528	530 853 115	86,59
powyżej 85 528	82 226 966	13,41
<b>Ogółem</b>	<b>613 080 081</b>	<b>100,00</b>

#### 4.7 Podatek

Przedziały dochodów w zł	Kwota podatku ogółem w tys. zł	Struktura %
1	2	3
do 85 528	82 511 903	81,27
powyżej 85 528	19 010 273	18,73
<b>Ogółem</b>	<b>101 522 176</b>	<b>100,00</b>

#### 4.8 Odliczone od podatku składki na ubezpieczenie zdrowotne

Przedziały dochodów w zł	Kwota odliczeń ogółem w tys. zł	Struktura %
1	2	3
do 85 528	39 971 909	88,33
powyżej 85 528	5 279 455	11,67
<b>Ogółem</b>	<b>45 251 364</b>	<b>100,00</b>

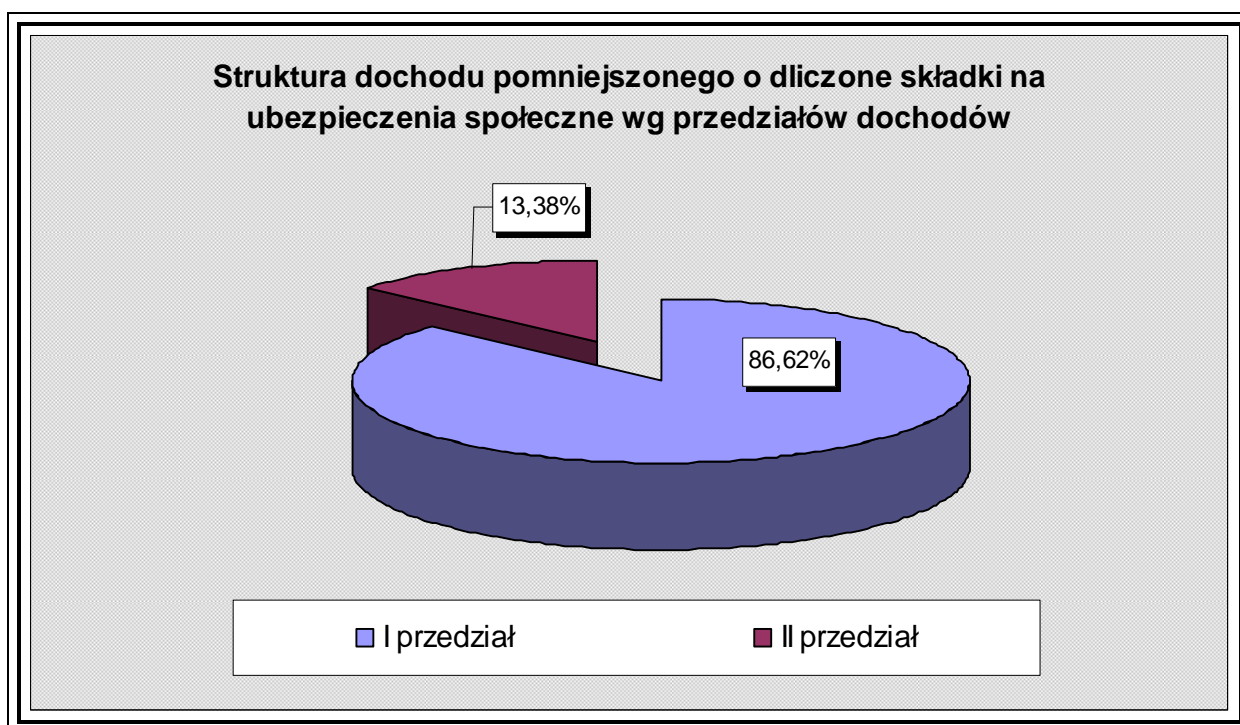
#### 4.9 Inne odliczenia od podatku

Przedziały dochodów w zł	Kwota odliczeń ogółem w tys. zł	Struktura %
1	2	3
do 85 528	5 497 710	94,22
powyżej 85 528	337 110	5,78
<b>Ogółem</b>	<b>5 834 820</b>	<b>100,00</b>

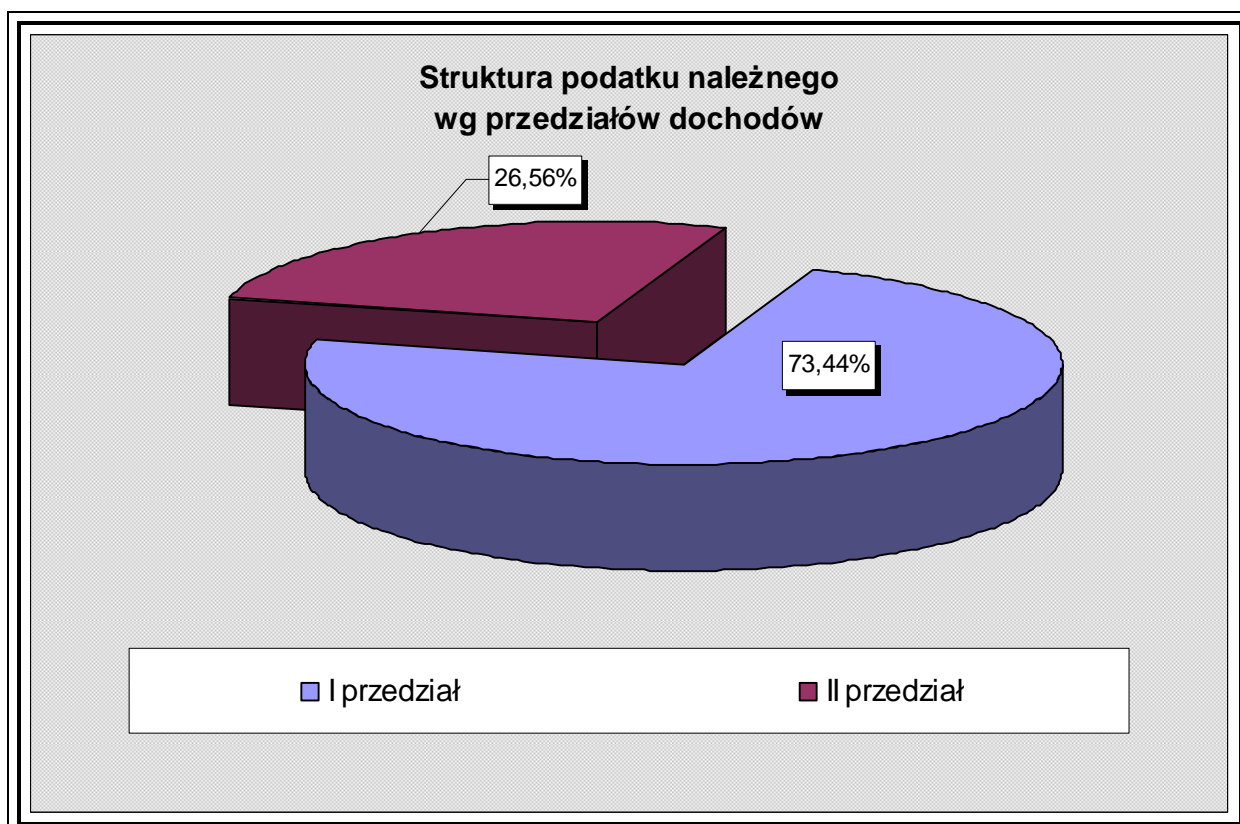
#### 4.10 Podatek należny

Przedziały dochodów w zł	Kwota podatku ogółem w tys. zł	Struktura %
1	2	3
do 85 528	37 042 284	73,44
powyżej 85 528	13 393 708	26,56
<b>Ogółem</b>	<b>50 435 992</b>	<b>100,00</b>

Wizualizacja tabeli 4.4



Wizualizacja tabeli 4.10



## 5. Dochód po odliczeniu składek na ubezpieczenia społeczne i obciążenie tego dochodu podatkiem

### 5.1 Dochód po odliczeniu składek na ubezpieczenia społeczne i obciążenie tego dochodu podatkiem - podatników ogółem

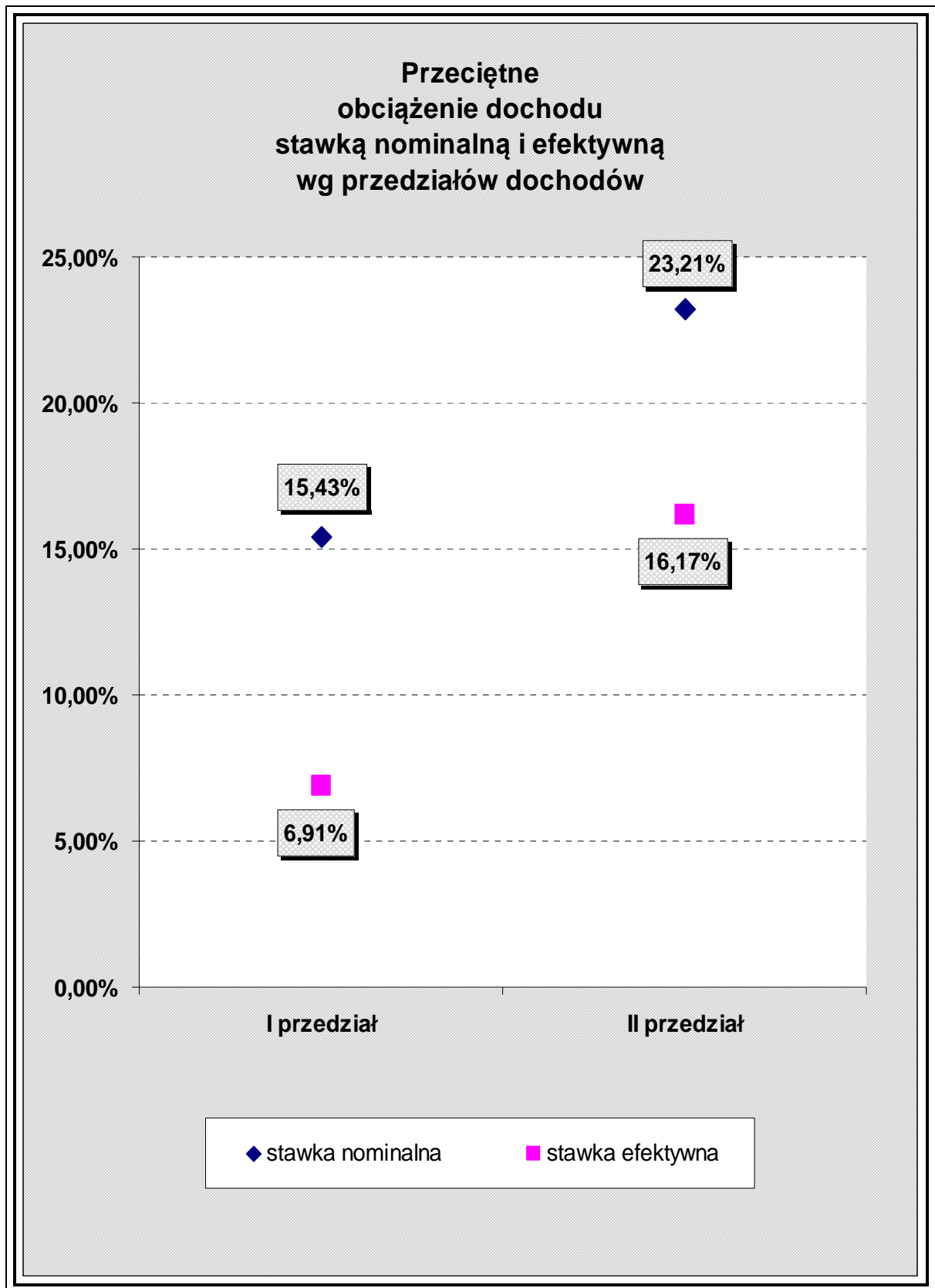
#### 1/ Przeciętny dochód po odliczeniu składek na ubezpieczenia społeczne i przeciętny podatek

Przedziały dochodów w zł	Liczba podatników	Przeciętny dochód po odliczeniu składek na ubezpieczenia społeczne w zł	Przeciętny podatek w zł	
			wg skali podatkowej	należny
1	2	3	4	5
do 85 528	23 432 734	22 893	3 532	1 581
powyżej 85 528	554 382	149 448	34 694	24 160
<b>Ogółem</b>	<b>23 987 116</b>	<b>25 818</b>	<b>4 252</b>	<b>2 103</b>

#### 2/ Obciążenie dochodu po odliczeniu składek na ubezpieczenia społeczne

Przedziały dochodów w zł	Obciążenie dochodu po odliczeniu składek na ubezpieczenia społeczne w %		Różnica obciążenia w pkt proc. (2 – 3)
	nominalne	efektywne	
1	2	3	4
do 85 528	15,43	6,91	8,52
powyżej 85 528	23,21	16,17	7,04
<b>Ogółem</b>	<b>16,47</b>	<b>8,15</b>	<b>8,32</b>

Wizualizacja powyższej tabeli





**5.2 Dochód po odliczeniu składek na ubezpieczenia społeczne i obciążenie tego dochodu podatkiem podatników osiągających dochody wyłącznie ze stosunku: pracy, służbowego, spółdzielczego i z pracy nakładczej...**

**1/ Przeciętny dochód po odliczeniu składek na ubezpieczenia społeczne i przeciętny podatek**

Przedziały dochodów w zł	Liczba podatników	Przeciętny dochód po odliczeniu składek na ubezpieczenia społeczne w zł	Przeciętny podatek w zł	
			wg skali podatkowej	należny
1	2	3	4	5
do 85 528	6 300 758	25 677	4 042	1 707
powyżej 85 528	209 657	141 503	32 107	20 851
<b>Ogółem</b>	<b>6 510 415</b>	<b>29 407</b>	<b>4 946</b>	<b>2 324</b>

**2/ Obciążenie dochodu po odliczeniu składek na ubezpieczenia społeczne**

Przedziały dochodów w zł	Obciążenie dochodu po odliczeniu składek na ubezpieczenia społeczne w %		Różnica obciążenia w pkt proc.  (2 – 3)
	nominalne	efektywne	
1	2	3	4
do 85 528	15,74	6,65	9,09
powyżej 85 528	22,69	14,74	7,95
<b>Ogółem</b>	<b>16,82</b>	<b>7,90</b>	<b>8,92</b>

**5.3 Dochód i obciążenie dochodu podatkiem podatników osiągających dochody wyłącznie z emerytury - renty oraz innych krajowych świadczeń, o których mowa w art. 34 ust. 7 ustawy**

**1/ Przeciętny dochód i przeciętny podatek**

Liczba podatników	Przeciętny dochód w zł	Przeciętny podatek w zł	
		wg skali podatkowej	należny
1	2	3	4
<b>7 318 305</b>	<b>17 558</b>	<b>2 557</b>	<b>1 186</b>

**2/ Obciążenie dochodu**

Obciążenie dochodu w %		Różnica obciążenia w pkt proc.  (1 – 2)
nominalne	efektywne	
1	2	3
<b>14,56</b>	<b>6,75</b>	<b>7,81</b>

**5.4 Dochód po odliczeniu składek na ubezpieczenia społeczne i obciążenie tego dochodu podatkiem podatników osiągających dochody wyłącznie z pozarolniczej działalności gospodarczej**

**1/ Przeciętny dochód po odliczeniu składek na ubezpieczenia społeczne i przeciętny podatek**

Przedziały dochodów w zł	Liczba podatników	Przeciętny dochód po odliczeniu składek na ubezpieczenia społeczne w zł	Przeciętny podatek w zł	
			wg skali podatkowej	należny
1	2	3	4	5
do 85 528	318 863	23 991	3 683	1 987
powyżej 85 528	13 153	125 053	25 623	22 498
<b>Ogółem</b>	<b>332 016</b>	<b>27 994</b>	<b>4 553</b>	<b>2 799</b>

**2/ Obciążenie dochodu po odliczeniu składek na ubezpieczenia społeczne**

Przedziały dochodów w zł	Obciążenie dochodu po odliczeniu składek na ubezpieczenia społeczne w %		Różnica obciążenia w pkt proc. (2 – 3)
	nominalne	efektywne	
1	2	3	4
do 85 528	15,35	8,28	7,07
powyżej 85 528	20,49	17,99	2,50
<b>Ogółem</b>	<b>16,26</b>	<b>10,00</b>	<b>6,26</b>

**5.5 Dochód po odliczeniu składek na ubezpieczenia społeczne i obciążenie tego dochodu podatkiem podatników osiągających dochody z pozarolniczej działalności gospodarczej i jednocześnie z innych źródeł**

**1/ Przeciętny dochód po odliczeniu składek na ubezpieczenia społeczne i przeciętny podatek**

Przedziały dochodów w zł	Liczba podatników	Przeciętny dochód po odliczeniu składek na ubezpieczenia społeczne w zł	Przeciętny podatek w zł	
			wg skali podatkowej	należny
1	2	3	4	5
do 85 528	1 205 504	32 348	5 182	2 080
powyżej 85 528	85 296	127 767	27 677	18 991
<b>Ogółem</b>	<b>1 290 800</b>	<b>38 653</b>	<b>6 669</b>	<b>3 198</b>

**2/ Obciążenie dochodu po odliczeniu składek na ubezpieczenia społeczne**

Przedziały dochodów w zł	Obciążenie dochodu po odliczeniu składek na ubezpieczenia społeczne w %		Różnica obciążenia w pkt proc. (2 – 3)
	nominalne	efektywne	
1	2	3	4
do 85 528	16,02	6,43	9,59
powyżej 85 528	21,66	14,86	6,80
<b>Ogółem</b>	<b>17,25</b>	<b>8,27</b>	<b>8,98</b>

**5.6 Dochód po odliczeniu składek na ubezpieczenia społeczne i obciążenie tego dochodu podatkiem podatników, którzy osiągnęli dochody z więcej niż jednego źródła**

**1/ Przeciętny dochód po odliczeniu składek na ubezpieczenia społeczne i przeciętny podatek**

Przedziały dochodów w zł	Liczba podatników	Przeciętny dochód po odliczeniu składek na ubezpieczenia społeczne w zł	Przeciętny podatek w zł	
			wg skali podatkowej	należny
1	2	3	4	5
do 85 528	8 526 664	27 356	4 320	1 949
powyżej 85 528	326 184	153 588	36 106	25 644
<b>Ogółem</b>	<b>8 852 848</b>	<b>32 007</b>	<b>5 491</b>	<b>2 822</b>

**2/ Obciążenie dochodu po odliczeniu składek na ubezpieczenia społeczne**

Przedziały dochodów w zł	Obciążenie dochodu po odliczeniu składek na ubezpieczenia społeczne w %		Różnica obciążenia w pkt proc. (2 – 3)
	nominalne	efektywne	
1	2	3	4
do 85 528	15,79	7,12	8,67
powyżej 85 528	23,51	16,70	6,81
<b>Ogółem</b>	<b>17,16</b>	<b>8,82</b>	<b>8,34</b>

## 6. Odliczenia od dochodu i odliczenia od podatku

### 6.1 Odliczone od dochodu składki na ubezpieczenia społeczne

a/ Odliczenia składek na ubezpieczenia społeczne dokonało 12 658 243 podatników, tj. 52,77 % ogółu podatników,

b/ Kwota odliczonych składek wyniosła 55 101 237 tys. zł i stanowiła 8,17% dochodu,

c/ Podatnicy korzystający z odliczenia składek na ubezpieczenia społeczne

Przedziały dochodów w zł	Liczba podatników ogółem	Liczba podatników, którzy odliczyli składki na ubezpieczenia społeczne	% (3 : 2)
1	2	3	4
do 85 528	23 432 734	12 197 438	52,05
powyżej 85 528	554 382	460 805	83,12
<b>Ogółem</b>	<b>23 987 116</b>	<b>12 658 243</b>	<b>52,77</b>

d/ Odliczone od dochodu składki na ubezpieczenia społeczne

Przedziały dochodów w zł	Kwota dochodu w tys. zł	Kwota odliczonych składek na ubezpieczenia społeczne w tys. zł	% (3 : 2)
1	2	3	4
do 85 528	585 606 075	49 152 540	8,39
powyżej 85 528	88 799 863	5 948 697	6,70
<b>Ogółem</b>	<b>674 405 938</b>	<b>55 101 237</b>	<b>8,17</b>

## 6.2 Inne odliczenia od dochodu

Kwota innych odliczeń od dochodu wyniosła 5 389 692 tys. zł i stanowiła 0,87% dochodu pomniejszonego o odliczone składki na ubezpieczenia społeczne.

Przedziały dochodów w zł	Kwota dochodu po odliczeniu składek na ubezpieczenia społeczne w tys. zł	Kwota innych odliczeń od dochodu w tys. zł	% (3 : 2)
1	2	3	4
do 85 528	536 453 535	4 923 819	0,92
powyżej 85 528	82 851 166	465 873	0,56
<b>Ogółem</b>	<b>619 304 701</b>	<b>5 389 692</b>	<b>0,87</b>

### Inne odliczenia od dochodu wg tytułów

**Ogółem odliczenia - 5 389 692 tys. zł**, w tym:

#### 1/ Darowizny

- a/ Liczba podatników - **325 386** (1,36 % ogółu podatników)
- b/ Kwota odliczeń - **325 724 tys. zł**
- c/ Przeciętna kwota odliczona przez podatnika - 1 001 zł

w tym:

#### - *Darowizny, o których mowa w art. 26 ust. 1 pkt 9 ustawy*

- a/ Liczba podatników - **299 137** (1,25 % ogółu podatników)
- b/ Kwota odliczeń - **237 331 tys. zł**
- c/ Przeciętna kwota odliczona przez podatnika - 793 zł

**- Darowizny wynikające z odrębnych ustaw**

a/ Liczba podatników	-	<b>26 249</b> (0,11% ogółu podatników)
b/ Kwota odliczeń	-	<b>88 393 tys. zł</b>
c/ Przeciętna kwota odliczona przez podatnika	-	<b>3 367 zł</b>

**2/ Wydatki na cele rehabilitacyjne**

a/ Liczba podatników	-	<b>1 060 856</b> (4,42% ogółu podatników)
b/ Kwota odliczeń	-	<b>2 272 280 tys. zł</b>
c/ Przeciętna kwota odliczona przez podatnika	-	<b>2 142 zł</b>

**3/ Wydatki z tytułu użytkowania sieci Internet**

a/ Liczba podatników	-	<b>4 059 205</b> (16,92% ogółu podatników)
b/ Kwota odliczeń	-	<b>2 340 073 tys. zł</b>
c/ Przeciętna kwota odliczona przez podatnika	-	<b>576 zł</b>

**4/ Wydatki na nabycie nowych technologii**

a/ Liczba podatników	-	<b>42</b>
b/ Kwota odliczeń	-	<b>140 tys. zł</b>
c/ Przeciętna kwota odliczona przez podatnika	-	<b>3 333 zł</b>



#### **5/ Zwroty nienależnie pobranych świadczeń**

a/ Liczba podatników	-	<b>27 128</b> (0,11% ogółu podatników)
b/ Kwota odliczeń	-	<b>56 434 tys. zł</b>
c/ Przeciętna kwota odliczona przez podatnika	-	2 080 zł

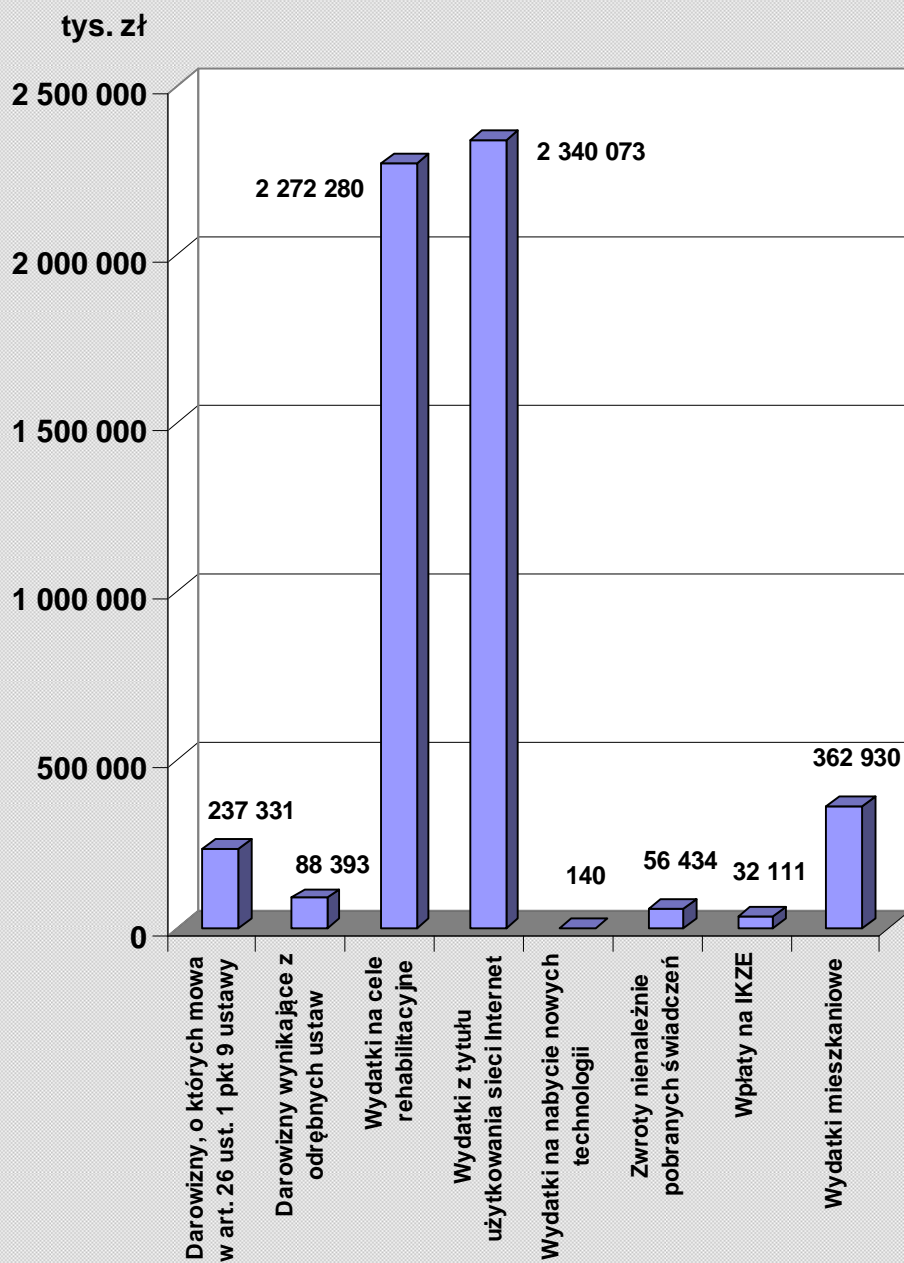
#### **6/ Wpłaty na indywidualne konto zabezpieczenia emerytalnego (IKZE)**

a/ Liczba podatników	-	<b>17 963</b> (0,07% ogółu podatników)
b/ Kwota odliczeń	-	<b>32 111 tys. zł</b>
c/ Przeciętna kwota odliczona przez podatnika	-	1 788 zł

#### **7/ Wydatki mieszkaniowe do odliczenia na zasadzie praw nabytych**

a/ Liczba podatników, którzy dokonali odliczeń od dochodu	-	<b>140 520</b> (0,59% ogółu podatników)
b/ Kwota odliczona od dochodu	-	<b>362 930 tys. zł</b>
c/ Przeciętna kwota odliczona przez podatnika	-	2 583 zł

### Inne odliczenia od dochodu według tytułów



### 6.3 Odliczone od podatku składki na ubezpieczenie zdrowotne

a/ Odliczenia składek na ubezpieczenie zdrowotne dokonało 20 831 092 podatników, tj. 86,84% ogółu podatników,

b/ Kwota odliczonych składek wyniosła 45 251 364 tys. zł i stanowiła 44,57% podatku,

c/ Podatnicy korzystający z odliczenia składek na ubezpieczenie zdrowotne

Przedziały dochodów w zł	Liczba podatników ogółem	Liczba podatników, którzy odliczyli składki na ubezpieczenie zdrowotne	% (3 : 2)
1	2	3	4
do 85 528	23 432 734	20 312 215	86,68
powyżej 85 528	554 382	518 877	93,60
<b>Ogółem</b>	<b>23 987 116</b>	<b>20 831 092</b>	<b>86,84</b>

d/ Odliczone od podatku składki na ubezpieczenie zdrowotne

Przedziały dochodów w zł	Kwota podatku w tys. zł	Kwota odliczonych składek na ubezpieczenie zdrowotne w tys. zł	% (3 : 2)
1	2	3	4
do 85 528	82 511 903	39 971 909	48,44
powyżej 85 528	19 010 273	5 279 455	27,77
<b>Ogółem</b>	<b>101 522 176</b>	<b>45 251 364</b>	<b>44,57</b>

#### 6.4 Inne odliczenia od podatku

Kwota innych odliczeń od podatku wyniosła 5 834 820 tys. zł i stanowiła 10,37% podatku po odliczeniu składek na ubezpieczenie zdrowotne,

Przedziały dochodów w zł	Kwota podatku po odliczeniu składek na ubezpieczenie zdrowotne w tys. zł	Kwota innych odliczeń od podatku w tys. zł	% (3 : 2)
1	2	3	4
do 85 528	42 539 995	5 497 710	12,92
powyżej 85 528	13 730 817	337 110	2,46
<b>Ogółem</b>	<b>56 270 812</b>	<b>5 834 820</b>	<b>10,37</b>

#### Inne odliczenia od podatku wg tytułów

**Ogółem odliczenia - 5 834 820 tys. zł**, w tym:

##### 1/ Ulga za wykształcenie uczniów

- a/ Liczba podatników - **14 569** (0,06% ogółu podatników)
- b/ Kwota odliczeń - **20 344 tys. zł**
- c/ Przeciętna kwota odliczona przez podatnika - **1 396 zł**

##### 2/ Ulga na dzieci

- a/ Liczba podatników - **4 334 367** (18,07% ogółu podatników)
- b/ Kwota odliczeń - **5 698 504 tys. zł**
- c/ Liczba dzieci - **6 167 386**
- d/ Przeciętna kwota odliczona na podatnika - **1 315 zł**

e/ Przeciętna kwota odliczona  
na dziecko - 924 zł

**3/ Ulga, o której mowa w art. 27g ustawy**

a/ Liczba podatników - **14 768** (0,06% ogółu  
podatników)

b/ Kwota odliczeń - **62 459 tys. zł**

c/ Przeciętna kwota odliczona  
przez podatnika - 4 229 zł

**4/ Składki na ubezpieczenia społeczne opłacone przez osobę prowadząca gospodarstwo domowe z tytułu zawarcia umowy aktywizacyjnej z osobą bezrobotną**

a/ Liczba podatników - **46**

b/ Kwota odliczeń - **65 tys. zł**

c/ Przeciętna kwota odliczona  
przez podatnika - 1 413 zł

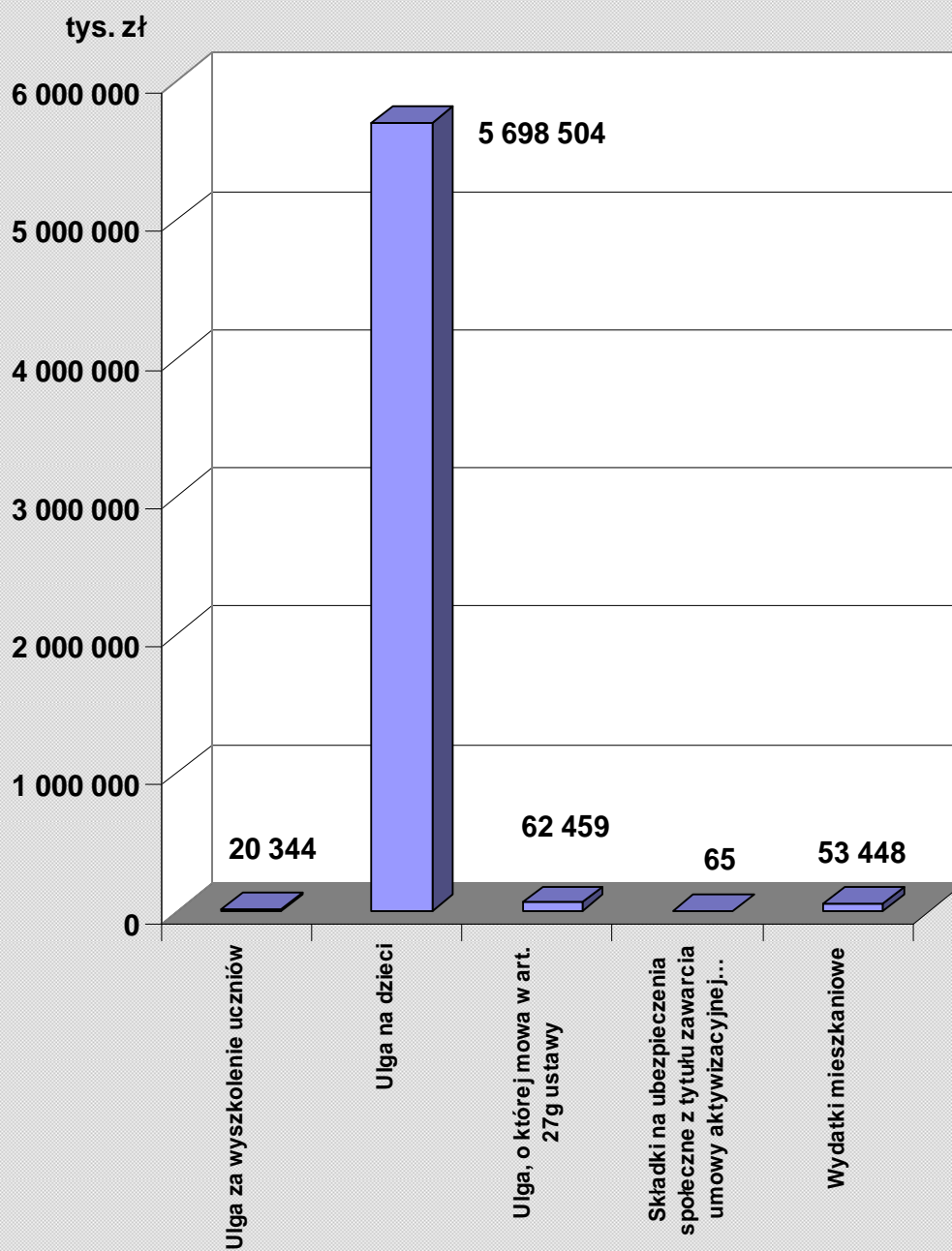
**5/ Wydatki mieszkaniowe**

a/ Liczba podatników, którzy  
dokonali odliczeń od podatku - **82 042** (0,34% ogółu  
podatników)

b/ Kwota odliczona od podatku - **53 448 tys. zł**

c/ Przeciętna kwota odliczona  
przez podatnika - 651 zł

### Inne odliczenia od podatku według tytułów



**Inne odliczenia od dochodu i od podatku według tytułów w układzie przedziałów dochodów**

<b>Tytuł odliczenia</b>	<b>I przedział</b>	<b>II przedział</b>	<b>Razem</b>
1	2	3	4
<b>Odliczenia od dochodu</b>			
<b>ogółem w tys. zł</b>	<b>4 923 819</b>	<b>465 873</b>	<b>5 389 692</b>
<i>w tym:</i>			
1/ Darowizny	132 600	193 124	325 724
2/ Wydatki na cele rehabilitacyjne	2 252 313	19 967	2 272 280
3/ Wydatki z tytułu użytkowania sieci Internet	2 215 973	124 100	2 340 073
4/ Wydatki na nabycie nowych technologii	140		140
5/ Zwroty nienależnie pobranych świadczeń	36 973	19 461	56 434
6/ Wpłaty na indywidualne konto zabezpieczenia emerytalnego (IKZE)	17 136	14 975	32 111
7/ Wydatki mieszkaniowe	268 684	94 246	362 930
<b>Odliczenia od podatku</b>			
<b>ogółem w tys. zł</b>	<b>5 497 710</b>	<b>337 110</b>	<b>5 834 820</b>
<i>w tym:</i>			
1/ Ulga za wykszolenie uczniów	17 081	3 263	20 344
2/ Ulga na dzieci	5 394 692	303 812	5 698 504
3/ Ulga, o której mowa w art. 27g ustawy	33 087	29 372	62 459
4/ Składki na ubezpieczenia społeczne opłacone przez osobę prowadzącą gospodarstwo domowe z tytułu zawarcia umowy aktywizacyjnej z osobą bezrobotną	65		65
5/ Wydatki mieszkaniowe	52 785	663	53 448

## **7. Dochód uzyskany na terenach specjalnych stref ekonomicznych – zwolniony od podatku**

- 1/ Liczba podatników - 107
- 2/ Dochód zwolniony - 119 548 tys. zł

## **8. Opodatkowanie przychodu z najmu podnajmu, dzierżawy, poddzierżawy lub innych umów o podobnym charakterze umową najmu okazjonalnego.**

Ustawą z dnia 17 grudnia 2009 r. o zmianie ustawy o ochronie praw lokatorów, mieszkaniowym zasobie gminy i o zmianie Kodeksu cywilnego oraz o zmianie niektórych innych ustaw (Dz. U. z 2010 r. Nr 3, poz. 13) wprowadzono instytucję umowy najmu okazjonalnego.

Analiza rozwiązań wprowadzonych tą ustawą, wykazała, że:

- 1/ 485 podatników opodatkowanych wg skali, dokonało w 2012 r. zgłoszenia zawarcia umowy najmu okazjonalnego,
- 2/ kwota przychodów tych podatników, z tytułu najmu okazjonalnego, wyniosła 8 099 315 zł,
- 3/ średni przychód przypadający na podatnika w 2012 r. wyniósł 16 700 zł.

## **9. Podatek należny, zaliczki, saldo rozliczeń**

- 1/ Podatek należny 50 435 992 tys. zł
- 2/ Podatek z odpłatnego zbycia nieruchomości i praw majątkowych nabytych lub wybudowanych w latach 2007-2008 (art. 30e ustawy<sup>1</sup>) 59 659 tys. zł

---

<sup>1</sup> Opodatkowanie dochodu uzyskanego z odpłatnego zbycia nieruchomości zgodnie z art. 30e ustawy w brzmieniu obowiązującym w latach 2007 - 2008



3/ Zryczałtowany podatek obliczony od przychodów (dochodów), o których mowa w art. 30a ust. 1 pkt 1-5 ustawy, uzyskanych poza granicami RP	10 335 tys. zł
4/ Zryczałtowany podatek dochodowy, o którym mowa w art. 29, 30 i 30a ustawy, nie pobrany przez płatnika	11 348 tys. zł
5/ Wpłacone zaliczki	57 450 372 tys. zł
6/ Do zapłaty	2 842 543 tys. zł
7/ Nadpłata	9 775 581 tys. zł

### III. Podatnicy opodatkowani wg stawki 19% od dochodu z pozarolniczej działalności gospodarczej lub działów specjalnych produkcji rolnej

#### 1. Liczba podatników

Z możliwości opodatkowania dochodów z pozarolniczej działalności gospodarczej lub działów specjalnych produkcji rolnej wg stawki 19% skorzystało **429 096** podatników.

#### 2. Podatnicy prowadzący pozarolniczą działalność gospodarczą

1/ Przychód	816 920 362 tys. zł
2/ Koszty uzyskania przychodów	739 946 821 tys. zł
3/ Dochód	80 264 186 tys. zł
4/ Strata	3 290 645 tys. zł

#### 3. Podatnicy prowadzący działy specjalne produkcji rolnej

1/ Przychód	1 266 156 tys. zł
2/ Koszty uzyskania przychodów	1 242 375 tys. zł
3/ Dochód	42 244 tys. zł
4/ Strata	18 463 tys. zł

#### 4. Dochód

1/ Dochód	80 306 430 tys. zł
<i>Przeciętny dochód</i>	<i>187 153 zł</i>
2/ Odliczone od dochodu składki na ubezpieczenia społeczne	1 475 698 tys. zł
3/ Dochód pomniejszony o odliczone składki na ubezpieczenia społeczne	78 830 732 tys. zł
<i>Przeciętny dochód</i>	<i>183 714 zł</i>
4/ Odliczone od dochodu straty z lat ubiegłych	
- kwota odliczenia	886 577 tys. zł
- liczba podatników korzystających z odliczenia	23 283
5/ Wpłaty na indywidualne konto zabezpieczenia emerytalnego (IKZE)	762 tys. zł

6/ Kwoty wpływające na zwiększenie podstawy opodatkowania	4 447 tys. zł
7/ Dochód do opodatkowania	77 947 840 tys. zł

## 5. Podatek

1/ Podatek obliczony wg stawki 19%	14 810 090 tys. zł
2/ Doliczenia do podatku	216 tys. zł
3/ Odliczony od podatku podatek zapłacony za granicą	6 077 tys. zł
4/ Podatek	14 804 229 tys. zł
5/ Odliczone od podatku składki na ubezpieczenie zdrowotne	986 665 tys. zł
6/ Odliczona od podatku ulga, o której mowa w art. 27g ustawy	547 tys. zł
7/ Podatek należny <i>Przeciętny podatek należny</i>	13 817 017 tys. zł 32 200 zł
8/ Podatek z odpłatnego zbycia nieruchomości i praw majątkowych nabytych lub wybudowanych w latach 2007-2008 (art. 30e ustawy <sup>1</sup> )	3 927 tys. zł
9/ Zryczałtowany podatek obliczony od przychodów (dochodów), o których mowa w art. 30a ust. 1 pkt 1-5 ustawy, uzyskanych poza granicami RP	6 315 tys. zł
10/ Zryczałtowany podatek, o którym mowa w art. 29, 30 i 30a ustawy, nie pobrany przez płatnika	3 314 tys. zł
11/ Wpłacone zaliczki	12 654 320 tys. zł
12/ Kwota do zapłaty	2 110 503 tys. zł
13/ Nadpłata	934 250 tys. zł

#### **IV. Podatnicy opodatkowani wg stawki 19% od dochodów uzyskanych:**

##### **1) z odpłatnego zbycia:**

- papierów wartościowych,
- pożyczonych papierów wartościowych (sprzedaż krótka),
- pochodnych instrumentów finansowych oraz realizacji praw z nich wynikających,
- udziałów w spółkach mających osobowość prawną,

##### **2) z tytułu objęcia udziałów (akcji) w spółkach mających osobowość prawną albo wkładów w spółdzielni w zamian za wkład niepieniężny w innej postaci niż przedsiębiorstwo lub jego zorganizowana część**

#### **1. Liczba podatników**

Rozliczenia dochodów uzyskanych z odpłatnego zbycia papierów wartościowych lub pochodnych instrumentów finansowych dokonało **356 329** podatników.

#### **2. Dane ogólne**

1/ Przychód	86 276 700 tys. zł
2/ Koszty uzyskania przychodów	84 341 931 tys. zł
3/ Dochód	4 054 928 tys. zł
4/ Strata	2 120 159 tys. zł

#### **3. Dochód**

1/ Dochód	4 054 928 tys. zł
<i>Przeciętny dochód</i>	<i>11 380 zł</i>
2/ Odliczenia od dochodu strat z lat ubiegłych	
- kwota odliczenia	440 702 tys. zł
- liczba podatników dokonujących odliczenia	38 426
3/ Dochód do opodatkowania	3 614 226 tys. zł

#### **4. Podatek**

1/ Podatek	686 703 tys. zł
2/ Odliczony od podatku podatek zapłacony za granicą, o którym mowa w art. 30b ust 5a i 5b ustawy	1 763 tys. zł

3/ Odliczony od podatku podatek zapłacony za granicą, o którym mowa w art. 30b ust 5c ustawy	1 453 tys. zł
4/ Podatek należny	683 487 tys. zł
<i>Przeciętny podatek należny</i>	<i>1 917 zł</i>
5/ Podatek z odpłatnego zbycia nieruchomości i praw majątkowych nabytych lub wybudowanych w latach 2007-2008 (art. 30e ustawy <sup>1</sup> )	6 526 tys. zł
6/ Zryczałtowany podatek obliczony od przychodów (dochodów), o których mowa w art. 30a ust. 1 pkt 1-5 ustawy, uzyskanych poza granicami RP	17 445 tys. zł
7/ Zryczałtowany podatek, o którym mowa w art. 29, 30 i 30a ustawy, nie pobrany przez płatnika	1 946 tys. zł
8/ Kwota do zapłaty	709 404 tys. zł

## V. Podatnicy opodatkowani wg stawki 19% od dochodów uzyskanych z odpłatnego zbycia nieruchomości i praw majątkowych nabytych lub wybudowanych po dniu 31 grudnia 2008 r.

### 1. Liczba podatników

Rozliczenia dochodów uzyskanych z odpłatnego zbycia nieruchomości i praw majątkowych nabytych lub wybudowanych po dniu 31 grudnia 2008 r. dokonało **68 851** podatników.

### 2. Dane ogólne

1/ Przychód	6 177 395 tys. zł
2/ Koszty uzyskania przychodów i suma odpisów amortyzacyjnych	2 232 478 tys. zł
3/ Dochód	4 028 598 tys. zł
4/ Strata	83 681 tys. zł

### 3. Dochód

1/ Dochód	4 028 598 tys. zł
<i>Przeciętny dochód</i>	<i>58 512 zł</i>
2/ Dochód zwolniony na podstawie art. 21 ust. 1 pkt 131 ustawy	3 144 508 tys. zł
3/ Dochód do opodatkowania	884 090 tys. zł

### 4. Podatek

1/ Podatek należny	167 977 tys. zł
<i>Przeciętny podatek należny</i>	<i>2 440 zł</i>
2/ Zryczałtowany podatek obliczony od przychodów (dochodów), o których mowa w art. 30a ust. 1 pkt 1-5 ustawy, uzyskanych poza granicami RP	23 tys. zł
2/ Zryczałtowany podatek, o którym mowa w art. 29, 30 i 30a ustawy, nie pobrany przez płatnika	152 tys. zł
3/ Kwota do zapłaty	168 152 tys. zł

---

Opracowania dokonano na podstawie rocznego badania zeznań podatkowych za 2012 r. podatników rozliczających się na zasadach ogólnych z uwzględnieniem rocznego obliczenia podatku dokonanego przez płatników.