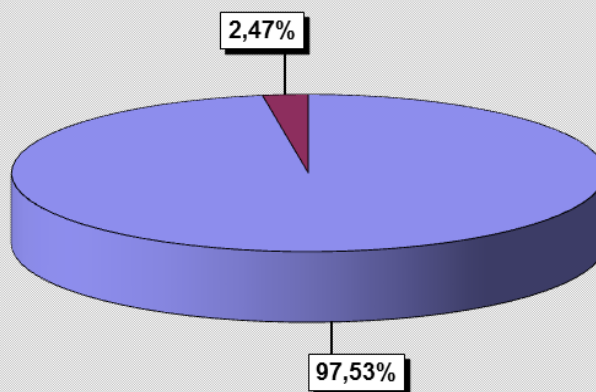


## INFORMACJA

dotycząca rozliczenia  
podatku dochodowego od osób fizycznych  
za 2013 rok



- podatnicy w I przedziale podatkowym
- podatnicy w II przedziale podatkowym

ul. Świętokrzyska 12,  
00-916 Warszawa

tel.: +48 22 694 33 26,

fax: +48 22 694 33 31

e-mail: sekretariat.DD@mofnet.gov.pl

[www.mf.gov.pl](http://www.mf.gov.pl)

**Departament Podatków Dochodowych**

Warszawa, wrzesień 2014 r.

## I. Dane ogólne

Informacja zawiera dane dotyczące podatników podatku dochodowego od osób fizycznych, którzy dokonali rozliczenia za 2013 r., opodatkowując dochody:

- ✓ przy zastosowaniu skali podatkowej,
- ✓ wg stawki 19 %.

Stawką 19 % opodatkowane były dochody:

- podatników z pozarolniczej działalności gospodarczej lub działów specjalnych produkcji rolnej, którzy wybrali opodatkowanie na zasadach określonych w art. 30c ustawy z dnia 26 lipca 1991 r. o podatku dochodowym od osób fizycznych (Dz. U. z 2012 r. poz. 361, z późn. zm.) zwanej dalej „ustawą”,
- uzyskane z odpłatnego zbycia papierów wartościowych lub pochodnych instrumentów finansowych (art. 30b ustawy),
- uzyskane z odpłatnego zbycia nieruchomości i praw majątkowych nabytych lub wybudowanych po dniu 31 grudnia 2008 r. (art. 30e ustawy).

*Dochodów opodatkowanych wg stawki 19% nie łączy się z dochodami podlegającymi opodatkowaniu przy zastosowaniu skali podatkowej.*

W 2013 r. obowiązywała następująca skala podatkowa:

Podstawa obliczenia podatku w złotych		Podatek wynosi
do	85 528	18 % minus kwota zmniejszająca podatek 556 zł 02 gr
powyżej	85 528	14 839 zł 02 gr + 32% nadwyżki ponad 85 528 zł

## **1. Liczba podatników podatku dochodowego od osób fizycznych**

1/ Podatnicy, których dochody opodatkowane były przy zastosowaniu skali podatkowej - ogółem **24 694 043** podatników

*z tego:*

- 18 965 738 rozliczyło się bezpośrednio w urzędach skarbowych
- 5 728 305 zostało rozliczonych przez płatników

*z tego:*

- ✓ 5 347 235 przez organy rentowe
- ✓ 381 070 przez zakłady pracy.

2/ Podatnicy, których dochody opodatkowane były stawką 19%:

- z pozarolniczej działalności gospodarczej lub działów specjalnych produkcji rolnej – **446 485** podatników
- uzyskane z odpłatnego zbycia papierów wartościowych lub pochodnych instrumentów finansowych – **322 813** podatników
- uzyskane z odpłatnego zbycia nieruchomości i praw majątkowych nabytych lub wybudowanych po dniu 31 grudnia 2008 r. – **80 958** podatników

## **2. Liczba podatników wg rodzajów składanych zeznań**

W 2013 r. obowiązywały następujące rodzaje formularzy (zeznań) podatkowych:

### **PIT-36**

Formularz przeznaczony dla podatników, którzy w roku podatkowym niezależnie od liczby źródeł przychodów:

- 1) prowadzili:
  - pozarolniczą działalność gospodarczą opodatkowaną na ogólnych zasadach przy zastosowaniu skali podatkowej,

- działy specjalne produkcji rolnej opodatkowane na ogólnych zasadach przy zastosowaniu skali podatkowej,
- 2) uzyskali przychody:
    - z najmu, podnajmu, dzierżawy, poddzierżawy lub z innych umów o podobnym charakterze, opodatkowane na ogólnych zasadach,
    - od których byli obowiązani samodzielnie opłacać zaliczki na podatek,
    - ze źródeł przychodów położonych za granicą,
    - z innych źródeł, opodatkowanych na ogólnych zasadach przy zastosowaniu skali podatkowej, od których ani płatnik, ani podatnik w ciągu roku podatkowego nie miał obowiązku odprowadzania zaliczek,
  - 3) korzystali ze zwolnienia na podstawie art. 44 ust. 7a ustawy (tzw. kredytu podatkowego),
  - 4) byli obowiązani dokonać doliczenia na podstawie art. 44 ust. 7f ustawy,
  - 5) byli obowiązani doliczyć do swoich dochodów dochody małoletnich dzieci,
  - 6) obniżali dochód o straty z lat ubiegłych.

### **PIT-36L**

Formularz przeznaczony dla podatników, którzy w roku podatkowym prowadzili pozarolniczą działalność gospodarczą lub działy specjalne produkcji rolnej opodatkowane na zasadach określonych w art. 30c ustawy.

### **PIT-37**

Formularz przeznaczony dla podatników, którzy w roku podatkowym:

- 1) wyłącznie za pośrednictwem płatnika uzyskali przychody ze źródeł położonych na terytorium Rzeczypospolitej Polskiej, podlegające opodatkowaniu na ogólnych zasadach przy zastosowaniu skali podatkowej, tj. w szczególności z tytułu:
  - wynagrodzeń i innych przychodów ze stosunku służbowego, stosunku pracy (w tym spółdzielczego stosunku pracy) oraz pracy nakładczej,
  - emerytur lub rent krajowych (w tym rent strukturalnych, rent socjalnych),
  - świadczeń przedemerytalnych, zasiłków przedemerytalnych,

- należności z tytułu członkostwa w rolniczych spółdzielniach produkcyjnych lub innych spółdzielniach zajmujących się produkcją rolną,
  - zasiłków pieniężnych z ubezpieczenia społecznego,
  - stypendiów,
  - przychodów z działalności wykonywanej osobiście (m.in. z umów zlecenia, kontraktów menedżerskich, zasiadania w radach nadzorczych, pełnienia obowiązków społecznych, działalności sportowej),
  - przychodów z praw autorskich i innych praw majątkowych,
  - świadczeń wypłaconych z Funduszu Pracy lub z Funduszu Gwarantowanych Świadczeń Pracowniczych,
  - należności za pracę przysługujących tymczasowo aresztowanym oraz skazanym,
  - należności z umowy aktywizacyjnej,
- 2) nie prowadzili pozarolniczej działalności gospodarczej oraz działów specjalnych produkcji rolnej opodatkowanych na ogólnych zasadach przy zastosowaniu skali podatkowej,
  - 3) nie byli obowiązani doliczać do uzyskanych dochodów dochodów małoletnich dzieci,
  - 4) nie obniżali dochodów o straty z lat ubiegłych.

## **PIT-38**

Formularz przeznaczony dla podatników, którzy w roku podatkowym uzyskali przychody z tytułu:

- 1) odpłatnego zbycia:
  - papierów wartościowych,
  - pożyczonych papierów wartościowych (sprzedaż krótka),
  - pochodnych instrumentów finansowych oraz realizacji praw z nich wynikających,
  - udziałów w spółkach mających osobowość prawną,
- 2) objęcia udziałów (akcji) w spółkach mających osobowość prawną albo wkładów w spółdzielniach w zamian za wkład niepieniężny w innej postaci niż przedsiębiorstwo lub jego zorganizowana część.

## **PIT-39**

Formularz przeznaczony dla podatników, którzy w roku podatkowym uzyskali przychody z odpłatnego zbycia nieruchomości i praw majątkowych nabytych lub wybudowanych po dniu 31 grudnia 2008 r. opodatkowanych na zasadach określonych w art. 30e ustawy.

**Formularze PIT-36 i PIT-37** przeznaczone były zarówno dla podatników opodatkowujących swoje dochody indywidualnie, jak i łącznie z dochodami małżonka albo w sposób przewidziany dla osób samotnie wychowujących dzieci. Z preferencyjnego opodatkowania dochodów mogły skorzystać również osoby mające miejsce zamieszkania dla celów podatkowych w innym niż Rzeczpospolita Polska państwie członkowskim Unii Europejskiej lub w innym państwie należącym do Europejskiego Obszaru Gospodarczego albo w Konfederacji Szwajcarskiej.

Ponadto dla podatników korzystających z odliczeń od dochodu i (lub) odliczeń od podatku obowiązywały formularze **PIT/O** i (lub) **PIT/D** stanowiące załączniki do formularza PIT-36 lub PIT-37.

W urzędach skarbowych rozliczyło się ogółem **19 815 994** podatników

*z tego:*

składając zeznanie na formularzu:

PIT-36	2 833 499	14,30 %
PIT-36L	446 485	2,25 %
PIT-37	16 132 239	81,41 %
PIT-38	322 813	1,63 %
PIT-39	80 958	0,41%

Z możliwości łącznego opodatkowania dochodów małżonków skorzystało **9 583 362** podatników (38,81% ogółu podatników opodatkowanych przy zastosowaniu skali podatkowej), tj. o 47 472 podatników (o 0,49%) mniej niż za 2012 r.

Natomiast z preferencyjnego opodatkowania dochodów przysługującego osobom samotnie wychowującym dzieci skorzystało **482 963** podatników (1,96% ogółu podatników opodatkowanych przy zastosowaniu skali podatkowej), tj. o 4 342 (o 0,89%) mniej niż za 2012 r.

## **II. Podatnicy opodatkowani przy zastosowaniu skali podatkowej**

### **1. Liczba podatników w podziale na źródła przychodów**

Z ogólnej liczby **24 694 043** podatników opodatkowanych przy zastosowaniu skali podatkowej:

- **23 115 723** podatników, tj. 93,61% uzyskało przychody ze źródeł podlegających opodatkowaniu i wykazało dochód,

- **1 239 092** podatników, tj. 5,02% nie uzyskało przychodów ze źródeł podlegających opodatkowaniu, a skorzystało z możliwości wspólnego opodatkowania z małżonkiem,

- **339 228** podatników, tj. 1,37% uzyskało przychody ze źródeł podlegających opodatkowaniu, lecz wykazało dochód "0" lub stratę.

Podatnicy, którzy z jednego źródła przychodu ponieśli stratę, a z innego uzyskali dochód, ujęci są w liczbie podatników uzyskujących dochody.

***Dalsza część informacji odnosi się do podatników, którzy uzyskali przychody ze źródeł podlegających opodatkowaniu i wykazali dochód (23 115 723) oraz nie uzyskali przychodów ze źródeł podlegających opodatkowaniu, ale skorzystali z możliwości wspólnego opodatkowania z małżonkiem (1 239 092), tj. łącznie 24 354 815 podatników.***

W 2013 r. 15 408 426 podatników, tj. 63,27% uzyskało dochody wyłącznie z jednego źródła, i tak:

1/ Z należności ze stosunku: pracy, służbowego, spółdzielczego i z pracy nakładczej, a także zasiłków pieniężnych z ubezpieczenia społecznego wypłacanego przez zakład pracy	-	6 525 309
2/ Z emerytury - renty oraz innych krajowych świadczeń, o których mowa w art. 34 ust. 7 ustawy	-	7 503 659
3/ Z pozarolniczej działalności gospodarczej	-	340 864
4/ Z działalności wykonywanej osobiście, o której mowa w art. 13 ustawy (w tym umów o dzieło i zlecenia)	-	974 151
5/ Z najmu lub dzierżawy	-	23 905
6/ Z praw autorskich i innych praw, o których mowa w art. 18 ustawy	-	40 538

Pozostali podatnicy w liczbie 8 946 389, tj. 36,73% uzyskali dochody z więcej niż jednego źródła.

## **2. Liczba podatników według przedziałów skali podatkowej**

Przedziały dochodów w zł	Liczba podatników	Struktura %
1	2	3
do 85 528	23 753 194	97,53
powyżej 85 528	601 621	2,47
<b>Ogółem</b>	<b>24 354 815</b>	<b>100,00</b>



### 3. Struktura dochodów wg źródeł

Źródła dochodów		Kwota dochodu po odliczeniu składek na ubezpieczenia społeczne w tys. zł	Udział w ogólnej kwocie dochodu %
1		2	3
1.	Należności ze stosunku: pracy, służbowego, spółdzielczego i z pracy nakładczej, a także zasiłki pieniężne z ubezpieczenia społecznego wypłacone przez zakład pracy	384 570 270	59,59
2.	Emerytury - renty oraz inne krajowe świadczenia, o których mowa w art. 34 ust. 7 ustawy	188 187 208	29,16
3.	Pozarolnicza działalność gospodarcza	29 618 941	4,59
4.	Działy specjalne produkcji rolnej	250 385	0,04
5.	Działalność wykonywana osobiście, o której mowa w art. 13 ustawy (w tym umowy o dzieło i zlecenia)	27 207 409	4,21
6.	Najem lub dzierżawa	973 629	0,15
7.	Prawa autorskie i inne prawa, o których mowa w art. 18 ustawy	3 588 847	0,56
8.	Inne źródła (w tym emerytury - renty z zagranicy)	10 950 053	1,70
<b>Razem</b>		<b>645 346 742</b>	<b>100,00</b>

## 4. Dochód i obciążenie dochodu podatkiem

### 4.1 Dane ogólne

a/ Dochód	702 155 089 tys. zł
b/ Odliczone od dochodu składki na ubezpieczenia społeczne	56 808 347 tys. zł
(b : a)	8,09%
c/ Dochód po odliczeniu składek na ubezpieczenia społeczne	645 346 742 tys. zł
d/ Odliczenia od dochodu ogółem	4 064 601 tys. zł
w tym:	
- odliczenia strat z lat ubiegłych	904 321 tys. zł
- inne odliczenia	3 160 280 tys. zł
e/ Dochód zwolniony	212 504 tys. zł
f/ Dochód do opodatkowania	641 069 637 tys. zł
g/ Podatek obliczony zgodnie z art. 27 ustawy (wg skali podatkowej)	106 396 468 tys. zł
h/ Doliczenia do podatku	6 547 tys. zł
i/ Odliczony od podatku podatek zapłacony za granicą	381 338 tys. zł
j/ Podatek	106 021 677 tys. zł
k/ Odliczone od podatku składki na ubezpieczenie zdrowotne	47 202 766 tys. zł
(k : c)	7,31%
(k : j)	44,52%
l/ Podatek po odliczeniu składek na ubezpieczenie zdrowotne	58 818 911 tys. zł
ł/ Inne odliczenia od podatku	5 631 368 tys. zł
(ł : l)	9,57 %
m/ Podatek należny	53 187 543 tys. zł
- Przeciętny dochód po odliczeniu składek na ubezpieczenia społeczne	26 498 zł
- Przeciętny podatek należny	2 184 zł
- Obciążenie dochodu po odliczeniu składek na ubezpieczenia społeczne podatkiem należnym (stawka efektywna)	8,24%

## 4.2 Dochód

Przedziały dochodów w zł	Kwota dochodu ogółem w tys. zł	Struktura %
1	2	3
do 85 528	612 006 499	87,16
powyżej 85 528	90 148 590	12,84
<b>Ogółem</b>	<b>702 155 089</b>	<b>100,00</b>

## 4.3 Odliczone od dochodu składki na ubezpieczenia społeczne

Przedziały dochodów w zł	Kwota odliczeń ogółem w tys. zł	Struktura %
1	2	3
do 85 528	50 256 884	88,47
powyżej 85 528	6 551 463	11,53
<b>Ogółem</b>	<b>56 808 347</b>	<b>100,00</b>

## 4.4 Dochód po odliczeniu składek na ubezpieczenia społeczne

Przedziały dochodów w zł	Kwota dochodu ogółem w tys. zł	Struktura %
1	2	3
do 85 528	561 749 615	87,05
powyżej 85 528	83 597 127	12,95
<b>Ogółem</b>	<b>645 346 742</b>	<b>100,00</b>

#### 4.5 Inne odliczenia od dochodu

Przedziały dochodów w zł	Kwota odliczeń ogółem w tys. zł	Struktura %
1	2	3
do 85 528	2 942 530	93,11
powyżej 85 528	217 750	6,89
<b>Ogółem</b>	<b>3 160 280</b>	<b>100,00</b>

#### 4.6 Dochód do opodatkowania

Przedziały dochodów w zł	Kwota dochodu ogółem w tys. zł	Struktura %
1	2	3
do 85 528	557 878 223	87,02
powyżej 85 528	83 191 414	12,98
<b>Ogółem</b>	<b>641 069 637</b>	<b>100,00</b>

#### 4.7 Podatek

Przedziały dochodów w zł	Kwota podatku ogółem w tys. zł	Struktura %
1	2	3
do 85 528	87 169 062	82,22
powyżej 85 528	18 852 615	17,78
<b>Ogółem</b>	<b>106 021 677</b>	<b>100,00</b>

#### 4.8 Odliczone od podatku składki na ubezpieczenie zdrowotne

Przedziały dochodów w zł	Kwota odliczeń ogółem w tys. zł	Struktura %
1	2	3
do 85 528	41 756 778	88,46
powyżej 85 528	5 445 988	11,54
<b>Ogółem</b>	<b>47 202 766</b>	<b>100,00</b>

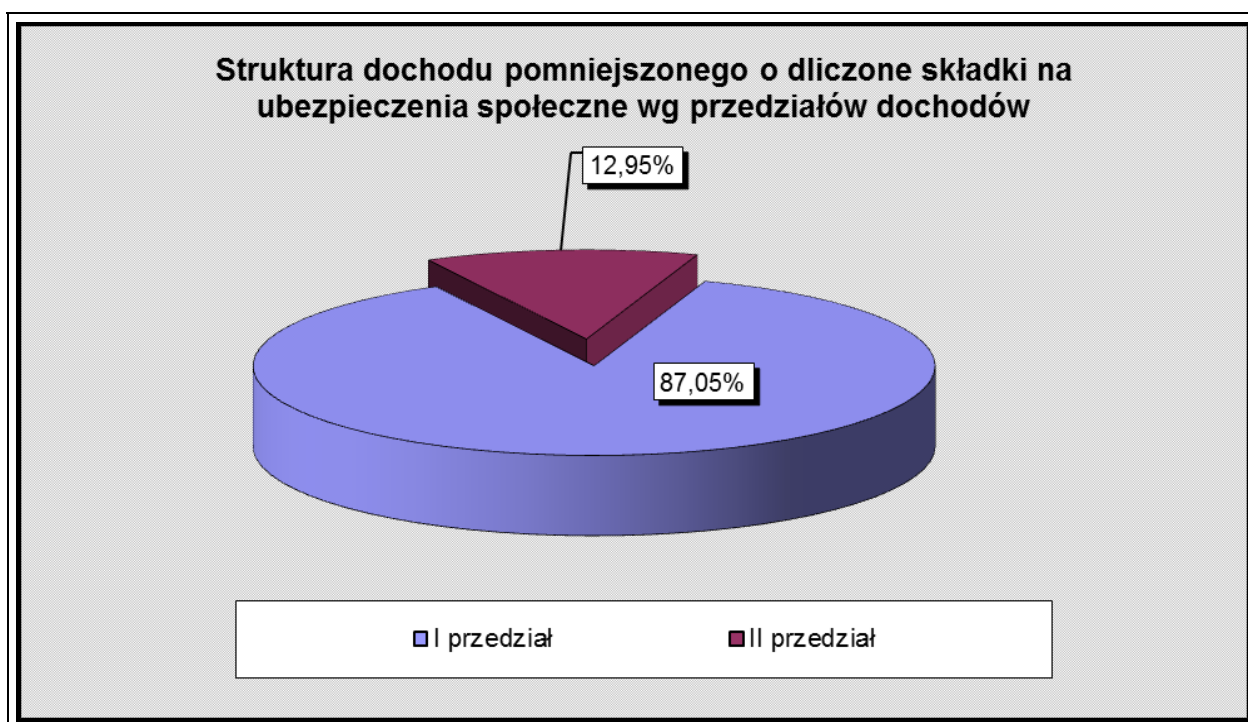
#### 4.9 Inne odliczenia od podatku

Przedziały dochodów w zł	Kwota odliczeń ogółem w tys. zł	Struktura %
1	2	3
do 85 528	5 373 175	95,42
powyżej 85 528	258 193	4,58
<b>Ogółem</b>	<b>5 631 368</b>	<b>100,00</b>

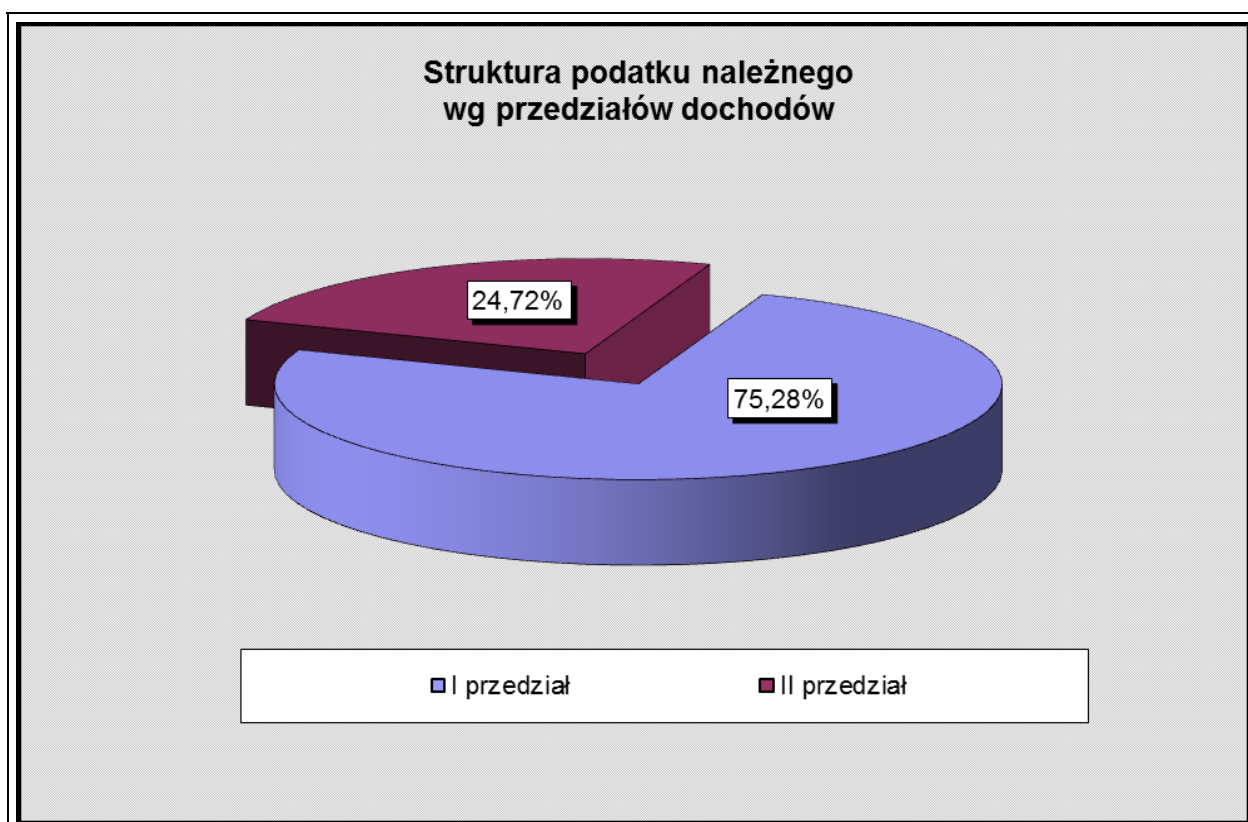
#### 4.10 Podatek należny

Przedziały dochodów w zł	Kwota podatku ogółem w tys. zł	Struktura %
1	2	3
do 85 528	40 039 109	75,28
powyżej 85 528	13 148 434	24,72
<b>Ogółem</b>	<b>53 187 543</b>	<b>100,00</b>

Wizualizacja tabeli 4.4



Wizualizacja tabeli 4.10



## 5. Dochód po odliczeniu składek na ubezpieczenia społeczne i obciążenie tego dochodu podatkiem

### 5.1 Dochód po odliczeniu składek na ubezpieczenia społeczne i obciążenie tego dochodu podatkiem - podatników ogółem

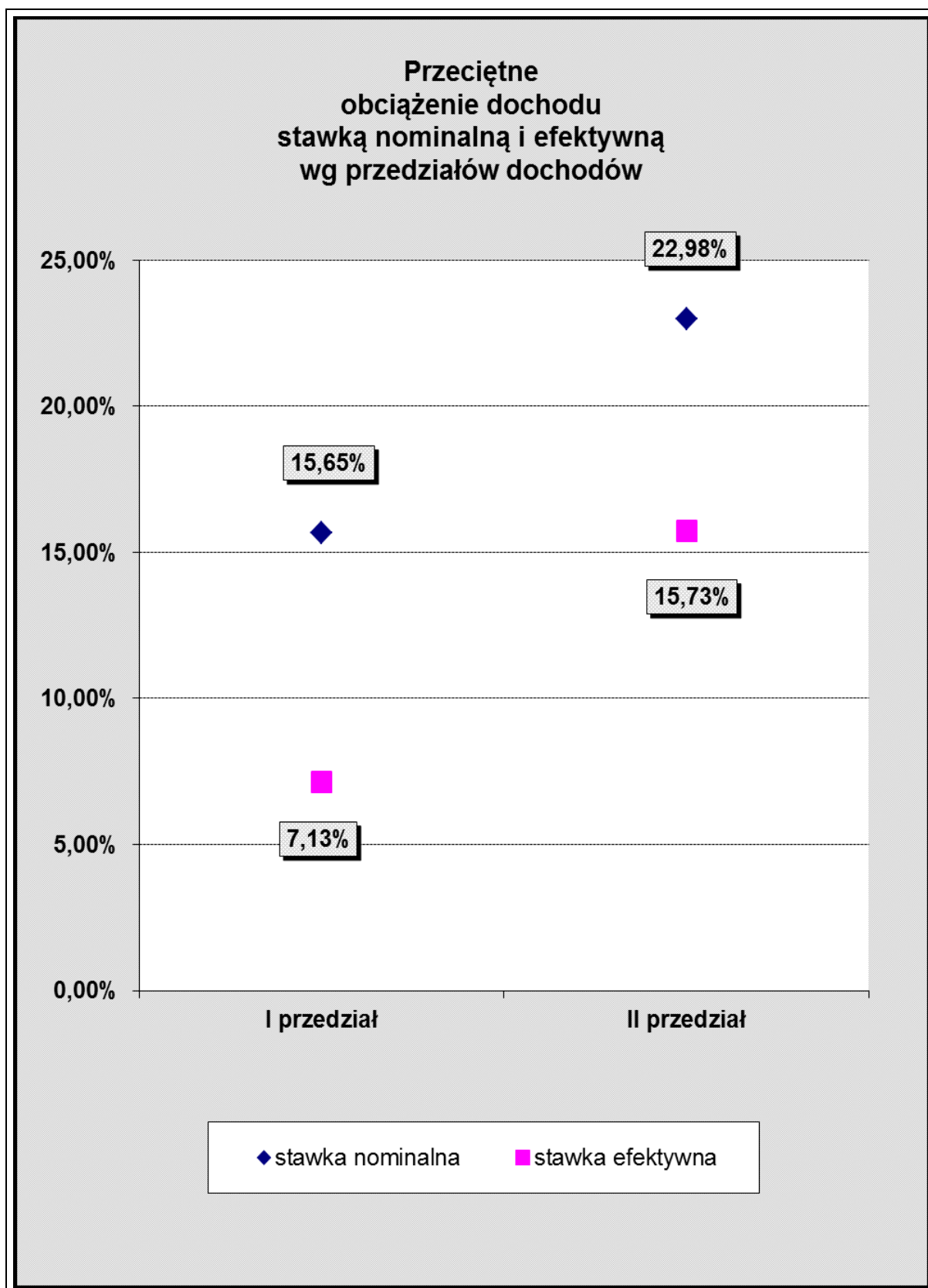
#### 1/ Przeciętny dochód po odliczeniu składek na ubezpieczenia społeczne i przeciętny podatek

Przedziały dochodów w zł	Liczba podatników	Przeciętny dochód po odliczeniu składek na ubezpieczenia społeczne w zł	Przeciętny podatek w zł	
			wg skali podatkowej	należny
1	2	3	4	5
do 85 528	23 753 194	23 649	3 701	1 686
powyżej 85 528	601 621	138 953	31 935	21 855
<b>Ogółem</b>	<b>24 354 815</b>	<b>26 498</b>	<b>4 398</b>	<b>2 184</b>

#### 2/ Obciążenie dochodu po odliczeniu składek na ubezpieczenia społeczne

Przedziały dochodów w zł	Obciążenie dochodu po odliczeniu składek na ubezpieczenia społeczne w %		Różnica obciążenia w pkt proc. (2 – 3)
	nominalne	efektywne	
1	2	3	4
do 85 528	15,65	7,13	8,52
powyżej 85 528	22,98	15,73	7,25
<b>Ogółem</b>	<b>16,60</b>	<b>8,24</b>	<b>8,36</b>

Wizualizacja powyższej tabeli





**5.2 Dochód po odliczeniu składek na ubezpieczenia społeczne i obciążenie tego dochodu podatkiem podatników osiągających dochody wyłącznie ze stosunku: pracy, służbowego, spółdzielczego i z pracy nakładczej...**

**1/ Przeciętny dochód po odliczeniu składek na ubezpieczenia społeczne i przeciętny podatek**

Przedziały dochodów w zł	Liczba podatników	Przeciętny dochód po odliczeniu składek na ubezpieczenia społeczne w zł	Przeciętny podatek w zł	
			wg skali podatkowej	należny
1	2	3	4	5
do 85 528	6 310 924	26 481	4 211	1 813
powyżej 85 528	214 385	149 251	35 230	23 594
<b>Ogółem</b>	<b>6 525 309</b>	<b>30 514</b>	<b>5 230</b>	<b>2 529</b>

**2/ Obciążenie dochodu po odliczeniu składek na ubezpieczenia społeczne**

Przedziały dochodów w zł	Obciążenie dochodu po odliczeniu składek na ubezpieczenia społeczne w %		Różnica obciążenia w pkt proc.  (2 – 3)
	nominalne	efektywne	
1	2	3	4
do 85 528	15,90	6,85	9,05
powyżej 85 528	23,60	15,81	7,79
<b>Ogółem</b>	<b>17,14</b>	<b>8,29</b>	<b>8,85</b>

**5.3 Dochód i obciążenie dochodu podatkiem podatników osiągających dochody wyłącznie z emerytury - renty oraz innych krajowych świadczeń, o których mowa w art. 34 ust. 7 ustawy**

**1/ Przeciętny dochód i przeciętny podatek**

Liczba podatników	Przeciętny dochód w zł	Przeciętny podatek w zł	
		wg skali podatkowej	należny
1	2	3	4
<b>7 503 659</b>	<b>18 556</b>	<b>2 742</b>	<b>1 294</b>

**2/ Obciążenie dochodu**

Obciążenie dochodu w %		Różnica obciążenia w pkt proc.  (1 – 2)
nominalne	efektywne	
1	2	3
<b>14,78</b>	<b>6,97</b>	<b>7,81</b>

**5.4 Dochód po odliczeniu składek na ubezpieczenia społeczne i obciążenie tego dochodu podatkiem podatników osiągających dochody wyłącznie z pozarolniczej działalności gospodarczej**

**1/ Przeciętny dochód po odliczeniu składek na ubezpieczenia społeczne i przeciętny podatek**

Przedziały dochodów w zł	Liczba podatników	Przeciętny dochód po odliczeniu składek na ubezpieczenia społeczne w zł	Przeciętny podatek w zł	
			wg skali podatkowej	należny
1	2	3	4	5
do 85 528	325 923	23 848	3 737	1 919
powyżej 85 528	14 941	123 503	26 991	21 888
<b>Ogółem</b>	<b>340 864</b>	<b>28 216</b>	<b>4 756</b>	<b>2 794</b>

**2/ Obciążenie dochodu po odliczeniu składek na ubezpieczenia społeczne**

Przedziały dochodów w zł	Obciążenie dochodu po odliczeniu składek na ubezpieczenia społeczne w %		Różnica obciążenia w pkt proc.  (2 – 3)
	nominalne	efektywne	
1	2	3	4
do 85 528	15,67	8,05	7,62
powyżej 85 528	21,85	17,72	4,13
<b>Ogółem</b>	<b>16,86</b>	<b>9,90</b>	<b>6,96</b>

**5.5 Dochód po odliczeniu składek na ubezpieczenia społeczne i obciążenie tego dochodu podatkiem podatników osiągających dochody z pozarolniczej działalności gospodarczej i jednocześnie z innych źródeł**

**1/ Przeciętny dochód po odliczeniu składek na ubezpieczenia społeczne i przeciętny podatek**

Przedziały dochodów w zł	Liczba podatników	Przeciętny dochód po odliczeniu składek na ubezpieczenia społeczne w zł	Przeciętny podatek w zł	
			wg skali podatkowej	należny
1	2	3	4	5
do 85 528	1 254 488	33 465	5 468	2 271
powyżej 85 528	100 605	121 681	26 408	17 827
<b>Ogółem</b>	<b>1 355 093</b>	<b>40 014</b>	<b>7 023</b>	<b>3 426</b>

**2/ Obciążenie dochodu po odliczeniu składek na ubezpieczenia społeczne**

Przedziały dochodów w zł	Obciążenie dochodu po odliczeniu składek na ubezpieczenia społeczne w %		Różnica obciążenia w pkt proc. (2 - 3)
	nominalne	efektywne	
1	2	3	4
do 85 528	16,34	6,79	9,55
powyżej 85 528	21,70	14,65	7,05
<b>Ogółem</b>	<b>17,55</b>	<b>8,56</b>	<b>8,99</b>

**5.6 Dochód po odliczeniu składek na ubezpieczenia społeczne i obciążenie tego dochodu podatkiem podatników, którzy osiągnęli dochody z więcej niż jednego źródła**

**1/ Przeciętny dochód po odliczeniu składek na ubezpieczenia społeczne i przeciętny podatek**

Przedziały dochodów w zł	Liczba podatników	Przeciętny dochód po odliczeniu składek na ubezpieczenia społeczne w zł	Przeciętny podatek w zł	
			wg skali podatkowej	należny
1	2	3	4	5
do 85 528	8 578 983	28 184	4 517	2 082
powyżej 85 528	367 406	132 107	29 744	20 301
<b>Ogółem</b>	<b>8 946 389</b>	<b>32 452</b>	<b>5 553</b>	<b>2 830</b>

**2/ Obciążenie dochodu po odliczeniu składek na ubezpieczenia społeczne**

Przedziały dochodów w zł	Obciążenie dochodu po odliczeniu składek na ubezpieczenia społeczne w %		Różnica obciążenia w pkt proc. (2 – 3)
	nominalne	efektywne	
1	2	3	4
do 85 528	16,03	7,39	8,64
powyżej 85 528	22,52	15,37	7,15
<b>Ogółem</b>	<b>17,11</b>	<b>8,72</b>	<b>8,39</b>

## 6. Odliczenia od dochodu i odliczenia od podatku

### 6.1 Odliczone od dochodu składki na ubezpieczenia społeczne

a/ Odliczenia składek na ubezpieczenia społeczne dokonało 12 731 141 podatników, tj. 52,27 % ogółu podatników,

b/ Kwota odliczonych składek wyniosła 56 808 347 tys. zł i stanowiła 8,09% dochodu,

c/ Podatnicy korzystający z odliczenia składek na ubezpieczenia społeczne

Przedziały dochodów w zł	Liczba podatników ogółem	Liczba podatników, którzy odliczyli składki na ubezpieczenia społeczne	% (3 : 2)
1	2	3	4
do 85 528	23 753 194	12 224 119	51,46
powyżej 85 528	601 621	507 022	84,28
<b>Ogółem</b>	<b>24 354 815</b>	<b>12 731 141</b>	<b>52,27</b>

d/ Odliczone od dochodu składki na ubezpieczenia społeczne

Przedziały dochodów w zł	Kwota dochodu w tys. zł	Kwota odliczonych składek na ubezpieczenia społeczne w tys. zł	% (3 : 2)
1	2	3	4
do 85 528	612 006 499	50 256 884	8,21
powyżej 85 528	90 148 590	6 551 463	7,27
<b>Ogółem</b>	<b>702 155 089</b>	<b>56 808 347</b>	<b>8,09</b>

## 6.2 Inne odliczenia od dochodu

Kwota innych odliczeń od dochodu wyniosła 3 160 280 tys. zł i stanowiła 0,49% dochodu pomniejszonego o odliczone składki na ubezpieczenia społeczne.

Przedziały dochodów w zł	Kwota dochodu po odliczeniu składek na ubezpieczenia społeczne w tys. zł	Kwota innych odliczeń od dochodu w tys. zł	% (3 : 2)
1	2	3	4
do 85 528	561 749 615	2 942 530	0,52
powyżej 85 528	83 597 127	217 750	0,26
<b>Ogółem</b>	<b>645 346 742</b>	<b>3 160 280</b>	<b>0,49</b>

### Inne odliczenia od dochodu wg tytułów

**Ogółem odliczenia - 3 160 280 tys. zł , w tym:**

#### 1/ Darowizny

Kwota odliczeń - **327 347 tys. zł**

w tym:

- *Darowizny, przekazane na cele określone w ustawie o działalności pożytku publicznego i wolontariacie, organizacjom, prowadzącym działalność pożytku publicznego w sferze zadań publicznych realizującym te cele, o których mowa w art. 26 ust. 1 pkt 9 lit. a) ustawy*

a/ Liczba podatników - **108 276** (0,44 % ogółu podatników)

b/ Kwota odliczeń - **90 276 tys. zł**

c/ Przeciętna kwota odliczona przez podatnika - **834 zł**

- *Darowizny na cele kultu religijnego, o których mowa w art. 26 ust. 1 pkt 9 lit. b) ustawy*

a/ Liczba podatników - **120 673** (0,50 % ogółu podatników)

b/ Kwota odliczeń - **134 925 tys. zł**

c/ Przeciętna kwota odliczona  
przez podatnika - **1 118 zł**

**- Darowizny na cele krwiodawstwa, o których mowa w art. 26 ust. 1 pkt 9 lit. c) ustawy**

a/ Liczba podatników - **113 251** (0,47 % ogółu podatników)

b/ Kwota odliczeń - **24 070 tys. zł**

c/ Przeciętna kwota odliczona  
przez podatnika - **213 zł**

**- Darowizny wynikające z odrębnych ustaw**

a/ Liczba podatników - **23 600** (0,10% ogółu podatników)

b/ Kwota odliczeń - **78 076 tys. zł**

c/ Przeciętna kwota odliczona  
przez podatnika - **3 308 zł**

**2/ Wydatki na cele rehabilitacyjne**

a/ Liczba podatników - **1 092 066** (4,48% ogółu podatników)

b/ Kwota odliczeń - **2 213 842 tys. zł**

c/ Przeciętna kwota odliczona  
przez podatnika - **2 027 zł**

**3/ Wydatki z tytułu użytkowania sieci Internet**

a/ Liczba podatników - **574 861** (2,36% ogółu podatników)

b/ Kwota odliczeń - **304 953 tys. zł**

c/ Przeciętna kwota odliczona  
przez podatnika - **530 zł**



#### **4/ Wydatki na nabycie nowych technologii**

a/ Liczba podatników	-	<b>31</b>
b/ Kwota odliczeń	-	<b>885 tys. zł</b>
c/ Przeciętna kwota odliczona przez podatnika	-	28 548 zł

#### **5/ Zwroty nienależnie pobranych świadczeń**

a/ Liczba podatników	-	<b>16 269</b> (0,07% ogółu podatników)
b/ Kwota odliczeń	-	<b>33 141 tys. zł</b>
c/ Przeciętna kwota odliczona przez podatnika	-	2 037 zł

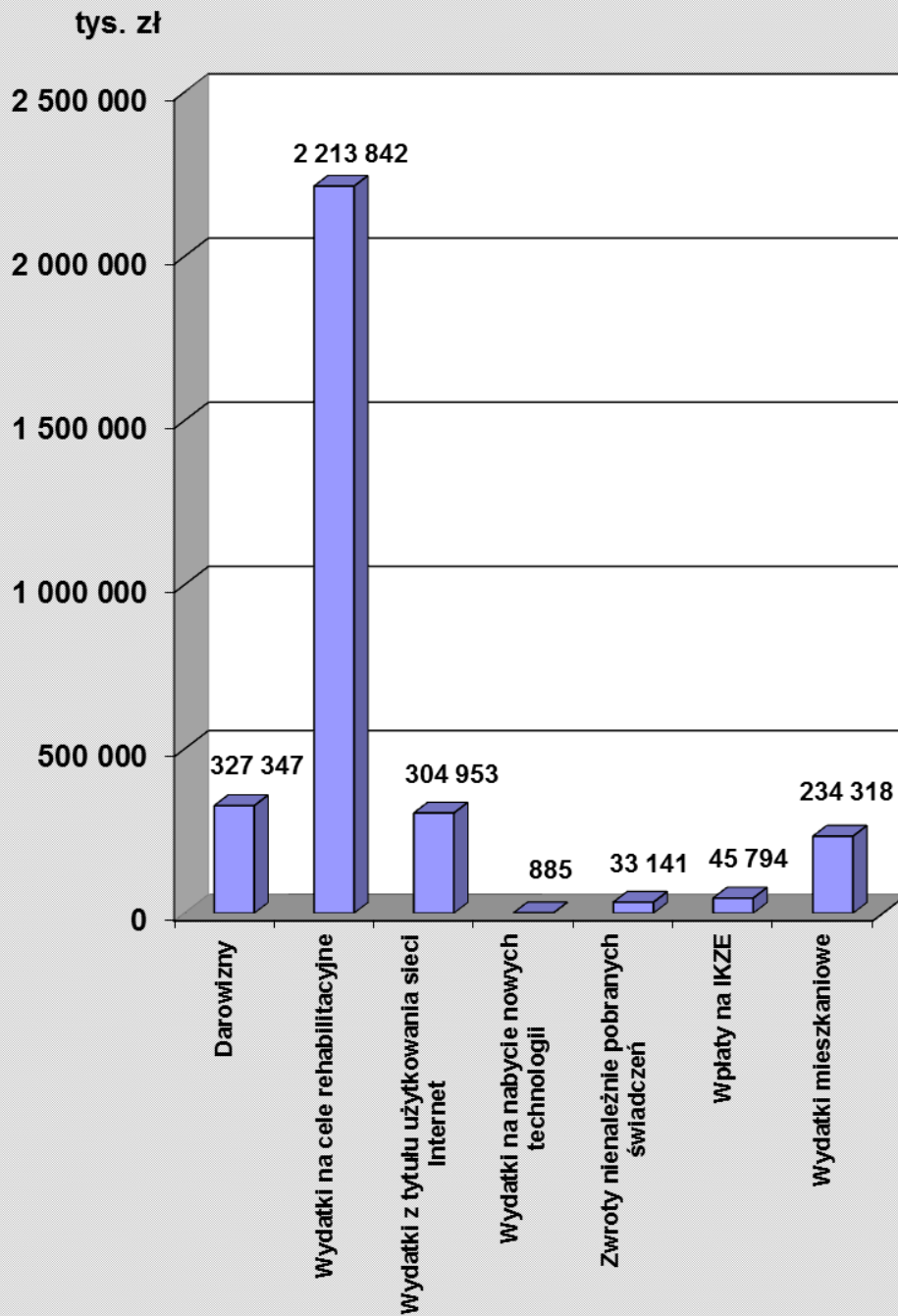
#### **6/ Wpłaty na indywidualne konto zabezpieczenia emerytalnego (IKZE)**

a/ Liczba podatników	-	<b>26 051</b> (0,11% ogółu podatników)
b/ Kwota odliczeń	-	<b>45 794 tys. zł</b>
c/ Przeciętna kwota odliczona przez podatnika	-	1 758 zł

#### **7/ Wydatki mieszkaniowe do odliczenia na zasadzie praw nabytych**

a/ Liczba podatników, którzy dokonali odliczeń od dochodu	-	<b>108 662</b> (0,45% ogółu podatników)
b/ Kwota odliczona od dochodu	-	<b>234 318 tys. zł</b>
c/ Przeciętna kwota odliczona przez podatnika	-	2 156 zł

### Inne odliczenia od dochodu według tytułów



### **6.3 Odliczone od podatku składki na ubezpieczenie zdrowotne**

a/ Odliczenia składek na ubezpieczenie zdrowotne dokonało 21 119 840 podatników, tj. 86,72% ogółu podatników,

b/ Kwota odliczonych składek wyniosła 47 202 766 tys. zł i stanowiła 44,52% podatku,

c/ Podatnicy korzystający z odliczenia składek na ubezpieczenie zdrowotne

Przedziały dochodów w zł	Liczba podatników ogółem	Liczba podatników, którzy odliczyli składki na ubezpieczenie zdrowotne	% (3 : 2)
1	2	3	4
do 85 528	23 753 194	20 553 227	86,53
powyżej 85 528	601 621	566 613	94,18
<b>Ogółem</b>	<b>24 354 815</b>	<b>21 119 840</b>	<b>86,72</b>

d/ Odliczone od podatku składki na ubezpieczenie zdrowotne

Przedziały dochodów w zł	Kwota podatku w tys. zł	Kwota odliczonych składek na ubezpieczenie zdrowotne w tys. zł	% (3 : 2)
1	2	3	4
do 85 528	87 169 062	41 756 778	47,90
powyżej 85 528	18 852 615	5 445 988	28,89
<b>Ogółem</b>	<b>106 021 677</b>	<b>47 202 766</b>	<b>44,52</b>

#### 6.4 Inne odliczenia od podatku

Kwota innych odliczeń od podatku wyniosła 5 631 368 tys. zł i stanowiła 9,57% podatku po odliczeniu składek na ubezpieczenie zdrowotne,

Przedziały dochodów w zł	Kwota podatku po odliczeniu składek na ubezpieczenie zdrowotne w tys. zł	Kwota innych odliczeń od podatku w tys. zł	% (3 : 2)
1	2	3	4
do 85 528	45 412 284	5 373 175	11,83
powyżej 85 528	13 406 627	258 193	1,93
<b>Ogółem</b>	<b>58 818 911</b>	<b>5 631 368</b>	<b>9,57</b>

#### Inne odliczenia od podatku wg tytułów

**Ogółem odliczenia - 5 631 368 tys. zł , w tym:**

##### 1/ Ulga za wykształcenie uczniów

- a/ Liczba podatników - **9 073** (0,04% ogółu podatników)
- b/ Kwota odliczeń - **5 133 tys. zł**
- c/ Przeciętna kwota odliczona przez podatnika - **566 zł**

##### 2/ Ulga na dzieci

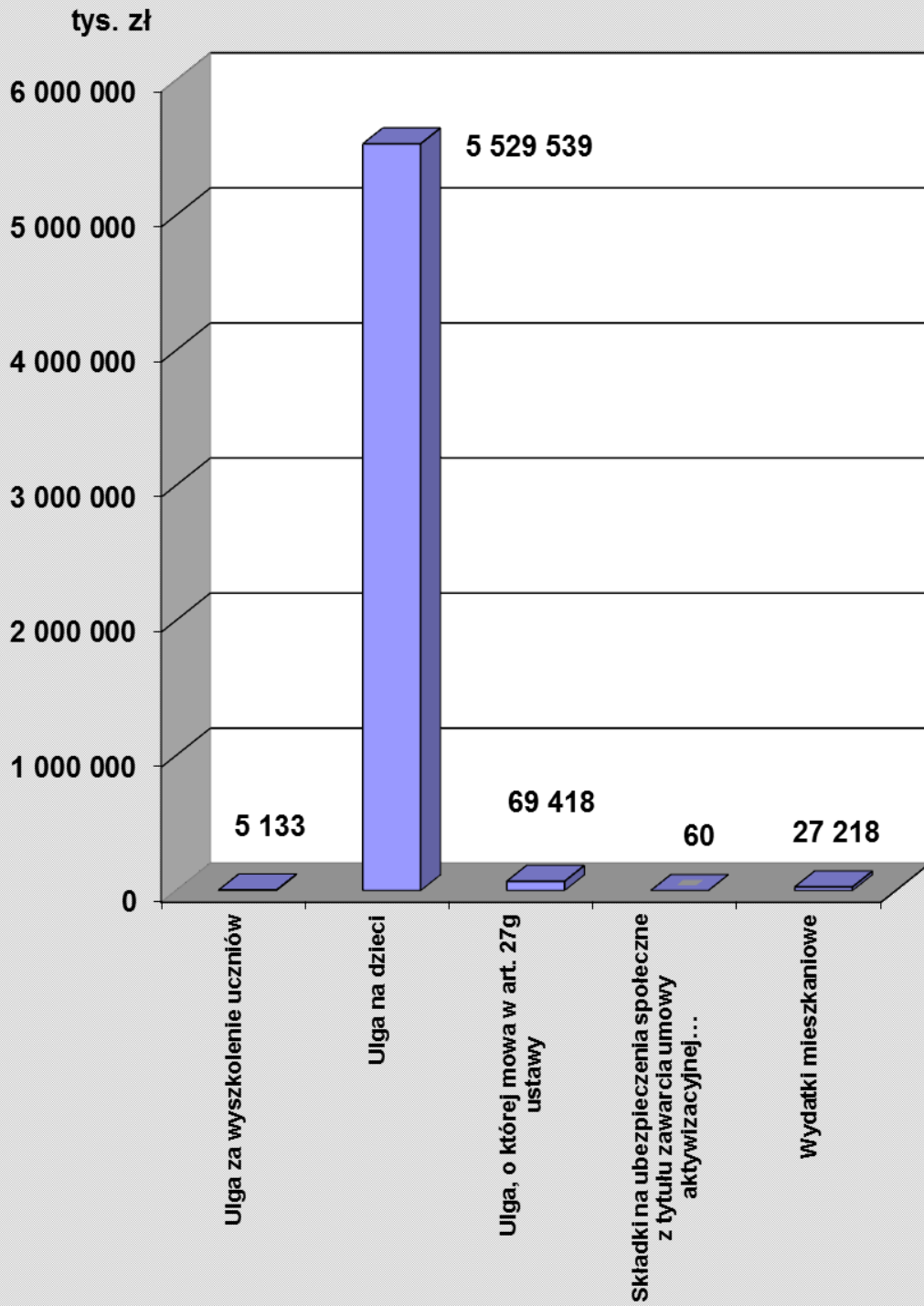
- a/ Liczba podatników - **4 024 017<sup>1</sup>** (16,52% ogółu podatników)
- b/ Kwota odliczeń - **5 529 539 tys. zł**
- c/ Liczba dzieci - **5 825 310**
- d/ Przeciętna kwota odliczona

---

<sup>1</sup> Liczba osób wykazujących odliczenie z tytułu ulgi na dzieci w załączniku PIT-O

na podatnika	-	1 374 zł
e/ Przeciętna kwota odliczona na dziecko	-	949 zł
<b>3/ <u>Ulga, o której mowa w art. 27g ustawy</u></b>		
a/ Liczba podatników	-	<b>15 976</b> (0,07% ogółu podatników)
b/ Kwota odliczeń	-	<b>69 418 tys. zł</b>
c/ Przeciętna kwota odliczona przez podatnika	-	4 345 zł
<b>4/ <u>Składki na ubezpieczenia społeczne opłacone przez osobę prowadzącą gospodarstwo domowe z tytułu zawarcia umowy aktywizacyjnej z osobą bezrobotną</u></b>		
a/ Liczba podatników	-	<b>53</b>
b/ Kwota odliczeń	-	<b>60 tys. zł</b>
c/ Przeciętna kwota odliczona przez podatnika	-	1 132 zł
<b>5/ <u>Wydatki mieszkaniowe</u></b>		
a/ Liczba podatników, którzy dokonali odliczeń od podatku	-	<b>48 912</b> (0,20% ogółu podatników)
b/ Kwota odliczona od podatku	-	<b>27 218 tys. zł</b>
c/ Przeciętna kwota odliczona przez podatnika	-	556 zł

### Inne odliczenia od podatku według tytułów



## **7. Dochód uzyskany na terenach specjalnych stref ekonomicznych – zwolniony od podatku**

- 1/ Liczba podatników - 164
- 2/ Dochód zwolniony - 212 504 tys. zł

## **8. Opodatkowanie przychodu z najmu podnajmu, dzierżawy, poddzierżawy lub innych umów o podobnym charakterze umową najmu okazjonalnego.**

Ustawą z dnia 17 grudnia 2009 r. o zmianie ustawy o ochronie praw lokatorów, mieszkaniowym zasobie gminy i o zmianie Kodeksu cywilnego oraz o zmianie niektórych innych ustaw (Dz. U. z 2010 r. Nr 3, poz. 13) wprowadzono instytucję umowy najmu okazjonalnego.

Analiza rozwiązań wprowadzonych tą ustawą, wykazała, że:

- 1/ 629 podatników opodatkowanych wg skali, dokonało w 2013 r. zgłoszenia zawarcia umowy najmu okazjonalnego,
- 2/ kwota przychodów tych podatników, z tytułu najmu okazjonalnego, wyniosła 11 817 199 zł,
- 3/ średni przychód przypadający na podatnika w 2013 r. wyniósł 18 787 zł.

## **9. Podatek należny, zaliczki, saldo rozliczeń**

- 1/ Podatek należny 53 187 543 tys. zł
- 2/ Podatek z odpłatnego zbycia nieruchomości i praw majątkowych nabytych lub wybudowanych w latach 2007-2008 (art. 30e ustawy<sup>2</sup>) 8 055 tys. zł

---

<sup>2</sup> Opodatkowanie dochodu uzyskanego z odpłatnego zbycia nieruchomości zgodnie z art. 30e ustawy w brzmieniu obowiązującym w latach 2007 - 2008

3/ Zryczałtowany podatek obliczony od przychodów (dochodów), o których mowa w art. 30a ust. 1 pkt 1-5 ustawy, uzyskanych poza granicami RP	81 074 tys. zł
4/ Zryczałtowany podatek dochodowy, o którym mowa w art. 29, 30 i 30a ustawy, nie pobrany przez płatnika	6 569 tys. zł
5/ Wpłacone zaliczki	60 264 577 tys. zł
6/ Do zapłaty	2 635 644 tys. zł
7/ Nadpłata	9 616 980 tys. zł



### III. Podatnicy opodatkowani wg stawki 19% od dochodu z pozarolniczej działalności gospodarczej lub działów specjalnych produkcji rolnej

#### 1. Liczba podatników

Z możliwości opodatkowania dochodów z pozarolniczej działalności gospodarczej lub działów specjalnych produkcji rolnej wg stawki 19% skorzystało **446 485** podatników.

#### 2. Podatnicy prowadzący pozarolniczą działalność gospodarczą

1/ Przychód	833 921 970 tys. zł
2/ Koszty uzyskania przychodów	750 362 101 tys. zł
3/ Dochód	86 413 434 tys. zł
4/ Strata	2 853 565 tys. zł

#### 3. Podatnicy prowadzący działy specjalne produkcji rolnej

1/ Przychód	1 273 311 tys. zł
2/ Koszty uzyskania przychodów	1 260 040 tys. zł
3/ Dochód	45 413 tys. zł
4/ Strata	32 142 tys. zł

#### 4. Dochód

1/ Dochód	86 458 847 tys. zł
<i>Przeciętny dochód</i>	<i>193 643 zł</i>
2/ Odliczone od dochodu składki na ubezpieczenia społeczne	1 663 521 tys. zł
3/ Dochód pomniejszony o odliczone składki na ubezpieczenia społeczne	84 795 326 tys. zł
<i>Przeciętny dochód</i>	<i>189 918 zł</i>
4/ Odliczone od dochodu straty z lat ubiegłych	
- kwota odliczenia	1 114 841 tys. zł
- liczba podatników korzystających z odliczenia	25 841
5/ Wpłaty na indywidualne konto zabezpieczenia emerytalnego (IKZE)	1 334 tys. zł

6/ Kwoty wpływające na zwiększenie podstawy opodatkowania	1 075 tys. zł
7/ Dochód do opodatkowania	83 680 226 tys. zł

## 5. Podatek

1/ Podatek obliczony wg stawki 19%	15 899 243 tys. zł
2/ Doliczenia do podatku	1 822 tys. zł
3/ Odliczony od podatku podatek zapłacony za granicą	5 779 tys. zł
4/ Podatek	15 895 286 tys. zł
5/ Odliczone od podatku składki na ubezpieczenie zdrowotne	1 059 216 tys. zł
6/ Odliczona od podatku ulga, o której mowa w art. 27g ustawy	275 tys. zł
7/ Podatek należny <i>Przeciętny podatek należny</i>	14 835 795 tys. zł 33 228 zł
8/ Podatek z odpłatnego zbycia nieruchomości i praw majątkowych nabytych lub wybudowanych w latach 2007-2008 (art. 30e ustawy <sup>1</sup> )	1 899 tys. zł
9/ Zryczałtowany podatek obliczony od przychodów (dochodów), o których mowa w art. 30a ust. 1 pkt 1-5 ustawy, uzyskanych poza granicami RP	2 796 tys. zł
10/ Zryczałtowany podatek, o którym mowa w art. 29, 30 i 30a ustawy, nie pobrany przez płatnika	3 911 tys. zł
11/ Wpłacone zaliczki	13 315 375 tys. zł
12/ Kwota do zapłaty	2 407 657 tys. zł
13/ Nadpłata	878 631 tys. zł

#### **IV. Podatnicy opodatkowani wg stawki 19% od dochodów uzyskanych:**

##### **1) z odpłatnego zbycia:**

- papierów wartościowych,
- pożyczonych papierów wartościowych (sprzedaż krótka),
- pochodnych instrumentów finansowych oraz realizacji praw z nich wynikających,
- udziałów w spółkach mających osobowość prawną,

##### **2) z tytułu objęcia udziałów (akcji) w spółkach mających osobowość prawną albo wkładów w spółdzielni w zamian za wkład niepieniężny w innej postaci niż przedsiębiorstwo lub jego zorganizowana część**

#### **1. Liczba podatników**

Rozliczenia dochodów uzyskanych z odpłatnego zbycia papierów wartościowych lub pochodnych instrumentów finansowych dokonało **322 813** podatników.

#### **2. Dane ogólne**

1/ Przychód	94 516 385 tys. zł
2/ Koszty uzyskania przychodów	91 144 988 tys. zł
3/ Dochód	5 133 377 tys. zł
4/ Strata	1 761 980 tys. zł

#### **3. Dochód**

1/ Dochód	5 133 377 tys. zł
<i>Przeciętny dochód</i>	<i>15 902 zł</i>
2/ Odliczenia od dochodu strat z lat ubiegłych	
- kwota odliczenia	676 011 tys. zł
- liczba podatników dokonujących odliczenia	45 028
3/ Dochód do opodatkowania	4 457 366 tys. zł

#### **4. Podatek**

1/ Podatek	846 900 tys. zł
2/ Odliczony od podatku podatek zapłacony za granicą, o którym mowa w art. 30b ust 5a i 5b ustawy	5 417 tys. zł

3/ Odliczony od podatku podatek zapłacony za granicą, o którym mowa w art. 30b ust 5c ustawy	1 974 tys. zł
4/ Podatek należny	839 509 tys. zł
<i>Przeciętny podatek należny</i>	<i>2 601 zł</i>
5/ Podatek z odpłatnego zbycia nieruchomości i praw majątkowych nabytych lub wybudowanych w latach 2007-2008 (art. 30e ustawy <sup>1</sup> )	1 898 tys. zł
6/ Zryczałtowany podatek obliczony od przychodów (dochodów), o których mowa w art. 30a ust. 1 pkt 1-5 ustawy, uzyskanych poza granicami RP	22 424 tys. zł
7/ Zryczałtowany podatek, o którym mowa w art. 29, 30 i 30a ustawy, nie pobrany przez płatnika	3 997 tys. zł
8/ Kwota do zapłaty	867 828 tys. zł

## V. Podatnicy opodatkowani wg stawki 19% od dochodów uzyskanych z odpłatnego zbycia nieruchomości i praw majątkowych nabytych lub wybudowanych po dniu 31 grudnia 2008 r.

### 1. Liczba podatników

Rozliczenia dochodów uzyskanych z odpłatnego zbycia nieruchomości i praw majątkowych nabytych lub wybudowanych po dniu 31 grudnia 2008 r. dokonało **80 958** podatników.

### 2. Dane ogólne

1/ Przychód	7 432 598 tys. zł
2/ Koszty uzyskania przychodów i suma odpisów amortyzacyjnych	2 831 169 tys. zł
3/ Dochód	4 734 312 tys. zł
4/ Strata	132 883 tys. zł

### 3. Dochód

1/ Dochód	4 734 312 tys. zł
<i>Przeciętny dochód</i>	<i>58 479 zł</i>
2/ Dochód zwolniony na podstawie art. 21 ust. 1 pkt 131 ustawy	3 768 362 tys. zł
3/ Dochód do opodatkowania	965 950 tys. zł

### 4. Podatek

1/ Podatek należny	183 531 tys. zł
<i>Przeciętny podatek należny</i>	<i>2 267 zł</i>
2/ Zryczałtowany podatek obliczony od przychodów (dochodów), o których mowa w art. 30a ust. 1 pkt 1-5 ustawy, uzyskanych poza granicami RP	168 tys. zł
2/ Zryczałtowany podatek, o którym mowa w art. 29, 30 i 30a ustawy, nie pobrany przez płatnika	220 tys. zł
3/ Kwota do zapłaty	183 919 tys. zł

---

Opracowania dokonano na podstawie rocznego badania zeznań podatkowych za 2013 r. podatników rozliczających się na zasadach ogólnych z uwzględnieniem rocznego obliczenia podatku dokonanego przez płatników.