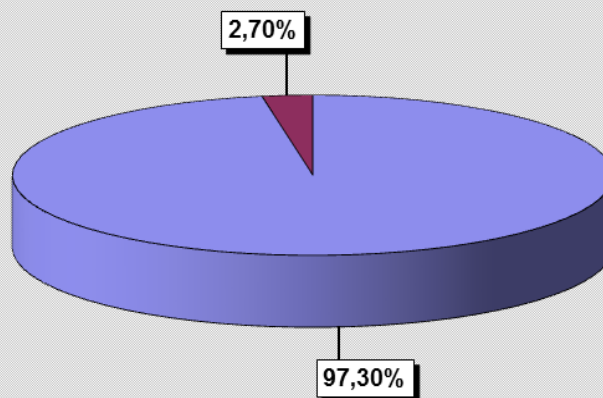


INFORMACJA
dotycząca rozliczenia
podatku dochodowego od osób fizycznych
za 2014 rok



- podatnicy w I przedziale podatkowym
- podatnicy w II przedziale podatkowym

ul. Świętokrzyska 12,
00-916 Warszawa

tel.: +48 22 694 33 26,

fax: +48 22 694 33 31

e-mail: sekretariat.DD@mf.gov.pl

www.mf.gov.pl

Departament Podatków Dochodowych

Warszawa, październik 2015 r.

I. Dane ogólne

Informacja zawiera dane dotyczące podatników podatku dochodowego od osób fizycznych, którzy dokonali rozliczenia za 2014 r., opodatkowując dochody:

- ✓ przy zastosowaniu skali podatkowej,
- ✓ wg stawki 19 %.

Stawką 19 % opodatkowane były dochody:

- podatników z pozarolniczej działalności gospodarczej lub działów specjalnych produkcji rolnej, którzy wybrali opodatkowanie na zasadach określonych w art. 30c ustawy z dnia 26 lipca 1991 r. o podatku dochodowym od osób fizycznych (Dz. U. z 2012 r. poz. 361, z późn. zm.), zwanej dalej „ustawą”,
- uzyskane z odpłatnego zbycia papierów wartościowych lub pochodnych instrumentów finansowych (art. 30b ustawy),
- uzyskane z odpłatnego zbycia nieruchomości i praw majątkowych nabytych lub wybudowanych po dniu 31 grudnia 2008 r. (art. 30e ustawy).

Dochodów opodatkowanych wg stawki 19% nie łączy się z dochodami podlegającymi opodatkowaniu przy zastosowaniu skali podatkowej.

W 2014 r. obowiązywała następująca skala podatkowa:

Podstawa obliczenia podatku w złotych		Podatek wynosi
do	85 528	18 % minus kwota zmniejszająca podatek 556 zł 02 gr
powyżej	85 528	14 839 zł 02 gr + 32% nadwyżki ponad 85 528 zł

1. Liczba podatników podatku dochodowego od osób fizycznych

1/ Podatnicy, opodatkowujący dochody przy zastosowaniu skali podatkowej
- ogółem **24 764 126** podatników

z tego:

- 19 097 972 rozliczyło się bezpośrednio w urzędach skarbowych
- 5 666 154 zostało rozliczonych przez płatników

z tego:

- ✓ 5 269 027 przez organy rentowe
- ✓ 397 127 przez zakłady pracy.

2/ Podatnicy, których dochody opodatkowane były stawką 19%:

- z pozarolniczej działalności gospodarczej lub działów specjalnych produkcji rolnej – **473 954** podatników
- uzyskane z odpłatnego zbycia papierów wartościowych lub pochodnych instrumentów finansowych – **323 167** podatników
- uzyskane z odpłatnego zbycia nieruchomości i praw majątkowych nabytych lub wybudowanych po dniu 31 grudnia 2008 r. – **94 264** podatników

2. Liczba podatników wg rodzajów składanych zeznań

W 2014 r. obowiązywały następujące rodzaje formularzy (zeznań) podatkowych:

PIT-36

Formularz przeznaczony dla podatników, którzy w roku podatkowym niezależnie od liczby źródeł przychodów:

- 1) prowadzili:
 - pozarolniczą działalność gospodarczą opodatkowaną na ogólnych zasadach przy zastosowaniu skali podatkowej,
 - działy specjalne produkcji rolnej opodatkowane na ogólnych zasadach przy zastosowaniu skali podatkowej,

2) uzyskali przychody:

- z najmu, podnajmu, dzierżawy, poddzierżawy lub z innych umów o podobnym charakterze, opodatkowane na ogólnych zasadach,
 - od których byli obowiązani samodzielnie opłacać zaliczki na podatek,
 - ze źródeł przychodów położonych za granicą,
 - z innych źródeł, opodatkowanych na ogólnych zasadach przy zastosowaniu skali podatkowej, od których ani płatnik, ani podatnik w ciągu roku podatkowego nie miał obowiązku odprowadzania zaliczek,
- 3) korzystali ze zwolnienia na podstawie art. 44 ust. 7a ustawy (tzw. kredytu podatkowego),
- 4) byli obowiązani dokonać doliczenia na podstawie art. 44 ust. 7f ustawy,
- 5) byli obowiązani doliczyć do swoich dochodów dochody małoletnich dzieci,
- 6) obniżali dochód o straty z lat ubiegłych,
- 7) wykazali należny zryczałtowany podatek, o którym mowa w art. 29, 30 i 30a ustawy, jeżeli podatek ten nie został pobrany przez płatnika.

PIT-36L

Formularz przeznaczony dla podatników, którzy w roku podatkowym prowadzili pozarolniczą działalność gospodarczą lub działy specjalne produkcji rolnej opodatkowane na zasadach określonych w art. 30c ustawy.

PIT-37

Formularz przeznaczony dla podatników, którzy w roku podatkowym:

- 1) wyłącznie za pośrednictwem płatnika uzyskali przychody ze źródeł położonych na terytorium Rzeczypospolitej Polskiej, podlegające opodatkowaniu na ogólnych zasadach przy zastosowaniu skali podatkowej, tj. w szczególności z tytułu:
- wynagrodzeń i innych przychodów ze stosunku służbowego, stosunku pracy (w tym spółdzielczego stosunku pracy) oraz pracy nakładczej,
 - emerytur lub rent krajowych (w tym rent strukturalnych, rent socjalnych),
 - świadczeń przedemerytalnych, zasiłków przedemerytalnych,
 - należności z tytułu członkostwa w rolniczych spółdzielniach produkcyjnych lub innych spółdzielniach zajmujących się produkcją rolną,
 - zasiłków pieniężnych z ubezpieczenia społecznego,
 - stypendiów,
 - przychodów z działalności wykonywanej osobiście (m.in. z umów zlecenia, kontraktów menedżerskich, zasiadania w radach nadzorczych, pełnienia

- obowiązków społecznych, działalności sportowej),
 - przychodów z praw autorskich i innych praw majątkowych,
 - świadczeń wypłaconych z Funduszu Pracy lub z Funduszu Gwarantowanych Świadczeń Pracowniczych,
 - należności za pracę przysługujących tymczasowo aresztowanemu oraz skazanemu,
 - należności z umowy aktywizacyjnej,
- 2) nie prowadzili pozarolniczej działalności gospodarczej oraz działów specjalnych produkcji rolnej opodatkowanych na ogólnych zasadach przy zastosowaniu skali podatkowej,
 - 3) nie byli obowiązani doliczać do uzyskanych dochodów dochodów małoletnich dzieci,
 - 4) nie obniżali dochodów o straty z lat ubiegłych.

PIT-38

Formularz przeznaczony dla podatników, którzy w roku podatkowym uzyskali przychody z tytułu:

- 1) odpłatnego zbycia:
 - papierów wartościowych,
 - pożyczonych papierów wartościowych (sprzedaż krótka),
 - pochodnych instrumentów finansowych oraz realizacji praw z nich wynikających,
 - udziałów w spółkach,
- 2) objęcia udziałów (akcji) w spółkach albo wkładów w spółdzielniach w zamian za wkład niepieniężny w innej postaci niż przedsiębiorstwo lub jego zorganizowana część.

PIT-39

Formularz przeznaczony dla podatników, którzy w roku podatkowym uzyskali przychody z odpłatnego zbycia nieruchomości i praw majątkowych opodatkowanych na zasadach określonych w art. 30e ustawy.

Formularze PIT-36 i PIT-37 przeznaczone były zarówno dla podatników opodatkujących swoje dochody indywidualnie, jak i łącznie z dochodami małżonka albo w sposób przewidziany dla osób samotnie wychowujących dzieci. Z preferencyjnego opodatkowania dochodów mogły skorzystać również osoby mające miejsce zamieszkania dla celów podatkowych w innym niż Rzeczpospolita Polska

państwie członkowskim Unii Europejskiej lub w innym państwie należącym do Europejskiego Obszaru Gospodarczego albo w Konfederacji Szwajcarskiej.

Ponadto dla podatników korzystających z odliczeń od dochodu i (lub) odliczeń od podatku obowiązywały formularze **PIT/O** i (lub) **PIT/D** stanowiące załączniki do formularza PIT-36 lub PIT-37.

W urzędach skarbowych dokonało rozliczenia za 2014 r. ogółem 19 989 357 podatników składając zeznanie na formularzach:

PIT-36	2 853 661	14,28%
PIT-36L	473 954	2,37%
PIT-37	16 244 311	81,26%
PIT-38	323 167	1,62%
PIT-39	94 264	0,47%

Z możliwości łącznego opodatkowania dochodów małżonków skorzystało **9 351 430** podatników (37,76% ogółu podatników opodatkowujących dochody przy zastosowaniu skali podatkowej), tj. o 231 932 podatników (o 2,42%) mniej niż za 2013 r.

Natomiast z preferencyjnego opodatkowania dochodów przysługującego osobom samotnie wychowującym dzieci skorzystało **537 598** podatników (2,17% ogółu podatników opodatkowujących dochody przy zastosowaniu skali podatkowej), tj. o 54 635 (o 11,31%) więcej niż za 2013 r.

II. Podatnicy opodatkowujący dochody przy zastosowaniu skali podatkowej

1. Liczba podatników

Z ogólnej liczby **24 764 126** podatników opodatkowujących dochody przy zastosowaniu skali podatkowej:

- **22 975 732** podatników, tj. 92,78% uzyskało przychody ze źródeł podlegających opodatkowaniu i wykazało dochód,
- **1 416 747** podatników, tj. 5,72% nie uzyskało przychodów ze źródeł podlegających opodatkowaniu, a skorzystało z możliwości wspólnego opodatkowania z małżonkiem,
- **371 647** podatników, tj. 1,50% uzyskało przychody ze źródeł podlegających opodatkowaniu, lecz wykazało dochód "0" lub stratę.

Podatnicy, którzy z jednego źródła przychodu ponieśli stratę, a z innego uzyskali dochód, ujęci są w liczbie podatników uzyskujących dochody.

Dalsza część informacji odnoszona jest do podatników, którzy uzyskali przychody ze źródeł podlegających opodatkowaniu i wykazali dochód (22 975 732) oraz nie uzyskali przychodów ze źródeł podlegających opodatkowaniu, ale skorzystali z możliwości wspólnego opodatkowania z małżonkiem (1 416 747), tj. łącznie 24 392 479 podatników.

2. Liczba podatników według przedziałów skali podatkowej

Przedziały dochodów w zł	Liczba podatników	Struktura %
1	2	3
do 85 528	23 734 715	97,30
powyżej 85 528	657 764	2,70
Ogółem	24 392 479	100,00

3. Struktura dochodów wg źródeł

Źródła dochodów		Kwota dochodu po odliczeniu składek na ubezpieczenia społeczne w tys. zł	Udział w ogólnej kwocie dochodu %
1		2	3
1.	Należności ze stosunku: pracy, służbowego, spółdzielczego i z pracy nakładczej, a także zasiłki pieniężne z ubezpieczenia społecznego wypłacone przez zakład pracy	396 807 682	59,63
2.	Emerytury - renty oraz inne krajowe świadczenia, o których mowa w art. 34 ust. 7 ustawy	192 556 129	28,94
3.	Pozarolnicza działalność gospodarcza	31 044 577	4,67
4.	Działy specjalne produkcji rolnej	383 145	0,06
5.	Działalność wykonywana osobiście, o której mowa w art. 13 ustawy (w tym umowy o dzieło i zlecenia)	28 649 901	4,31
6.	Najem lub dzierżawa	1 057 875	0,16
7.	Prawa autorskie i inne prawa, o których mowa w art. 18 ustawy	3 222 523	0,48
8.	Inne źródła (w tym emerytury - renty z zagranicy)	11 675 996	1,75
Razem		665 397 828	100,00

4. Dochód i obciążenie dochodu podatkiem

4.1 Dane ogólne

a/ Dochód	724 162 130 tys. zł
b/ Odliczone od dochodu składki na ubezpieczenia społeczne	58 764 302 tys. zł
(b : a)	8,11%
c/ Dochód po odliczeniu składek na ubezpieczenia społeczne	665 397 828 tys. zł
d/ Odliczenia od dochodu ogółem	4 339 683 tys. zł
w tym:	
- odliczenia strat z lat ubiegłych	863 406 tys. zł
- inne odliczenia	3 476 277 tys. zł
e/ Dochód zwolniony	134 551 tys. zł
f/ Dochód do opodatkowania	660 923 594 tys. zł
g/ Podatek obliczony zgodnie z art. 27 ustawy (wg skali podatkowej)	110 359 867 tys. zł
h/ Doliczenia do podatku	9 285 tys. zł
i/ Odliczony od podatku podatek zapłacony za granicą	435 547 tys. zł
j/ Podatek	109 933 605 tys. zł
k/ Odliczona od podatku składka na ubezpieczenie zdrowotne	48 603 629 tys. zł
(k : c)	7,30%
(k : j)	44,21%
l/ Podatek po odliczeniu składki na ubezpieczenie zdrowotne	61 329 976 tys. zł
ł/ Inne odliczenia od podatku	5 763 185 tys. zł
(ł : l)	9,40 %
m/ Podatek należny	55 566 791 tys. zł
Przeciętny dochód do opodatkowania	27 095 zł
Przeciętny podatek należny	2 278 zł
Obciążenie dochodu do opodatkowania podatkiem należnym (stawka efektywna)	8,41%

4.2 Dochód

Przedziały dochodów w zł	Kwota dochodu ogółem w tys. zł	Struktura %
1	2	3
do 85 528	625 233 557	86,34
powyżej 85 528	98 928 573	13,66
Ogółem	724 162 130	100,00

4.3 Odliczone od dochodu składki na ubezpieczenia społeczne

Przedziały dochodów w zł	Kwota odliczeń ogółem w tys. zł	Struktura %
1	2	3
do 85 528	51 505 878	87,65
powyżej 85 528	7 258 424	12,35
Ogółem	58 764 302	100,00

4.4 Dochód po odliczeniu składek na ubezpieczenia społeczne

Przedziały dochodów w zł	Kwota dochodu ogółem w tys. zł	Struktura %
1	2	3
do 85 528	573 727 679	86,22
powyżej 85 528	91 670 149	13,78
Ogółem	665 397 828	100,00

4.5 Inne odliczenia od dochodu

Przedziały dochodów w zł	Kwota odliczeń ogółem w tys. zł	Struktura %
1	2	3
do 85 528	3 134 622	90,17
powyżej 85 528	341 655	9,83
Ogółem	3 476 277	100,00

4.6 Dochód do opodatkowania

Przedziały dochodów w zł	Kwota dochodu ogółem w tys. zł	Struktura %
1	2	3
do 85 528	569 976 472	86,24
powyżej 85 528	90 947 122	13,76
Ogółem	660 923 594	100,00

4.7 Podatek obliczony zgodnie z art. 27 ustawy

Przedziały dochodów w zł	Kwota podatku ogółem w tys. zł	Struktura %
1	2	3
do 85 528	89 632 974	81,22
powyżej 85 528	20 726 893	18,78
Ogółem	110 359 867	100,00

4.8 Odliczona od podatku składka na ubezpieczenie zdrowotne

Przedziały dochodów w zł	Kwota odliczeń ogółem w tys. zł	Struktura %
1	2	3
do 85 528	42 597 902	87,64
powyżej 85 528	6 005 727	12,36
Ogółem	48 603 629	100,00

4.9 Inne odliczenia od podatku

Przedziały dochodów w zł	Kwota odliczeń ogółem w tys. zł	Struktura %
1	2	3
do 85 528	5 383 805	93,42
powyżej 85 528	379 380	6,58
Ogółem	5 763 185	100,00

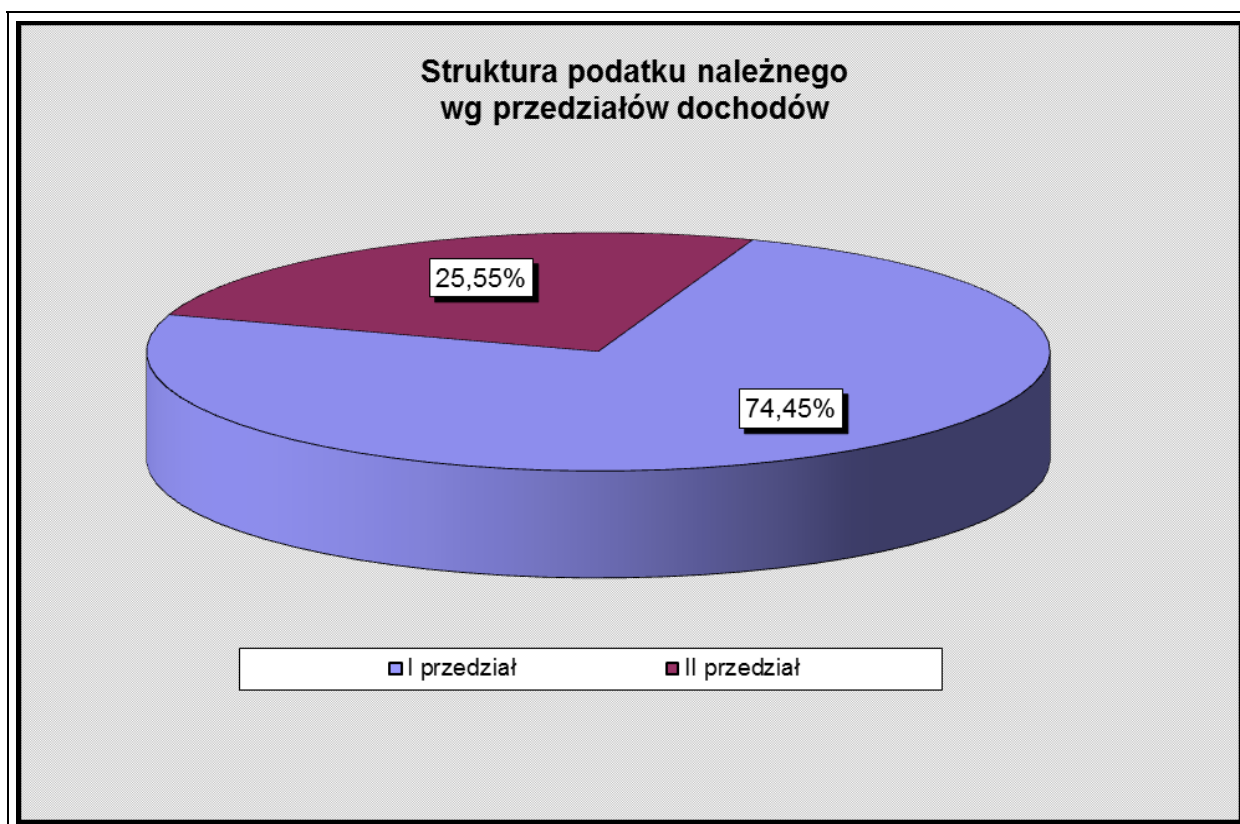
4.10 Podatek należny

Przedziały dochodów w zł	Kwota podatku ogółem w tys. zł	Struktura %
1	2	3
do 85 528	41 368 389	74,45
powyżej 85 528	14 198 402	25,55
Ogółem	55 566 791	100,00

Wizualizacja tabeli 4.6



Wizualizacja tabeli 4.10



5. Dochód do opodatkowania i obciążenie tego dochodu podatkiem

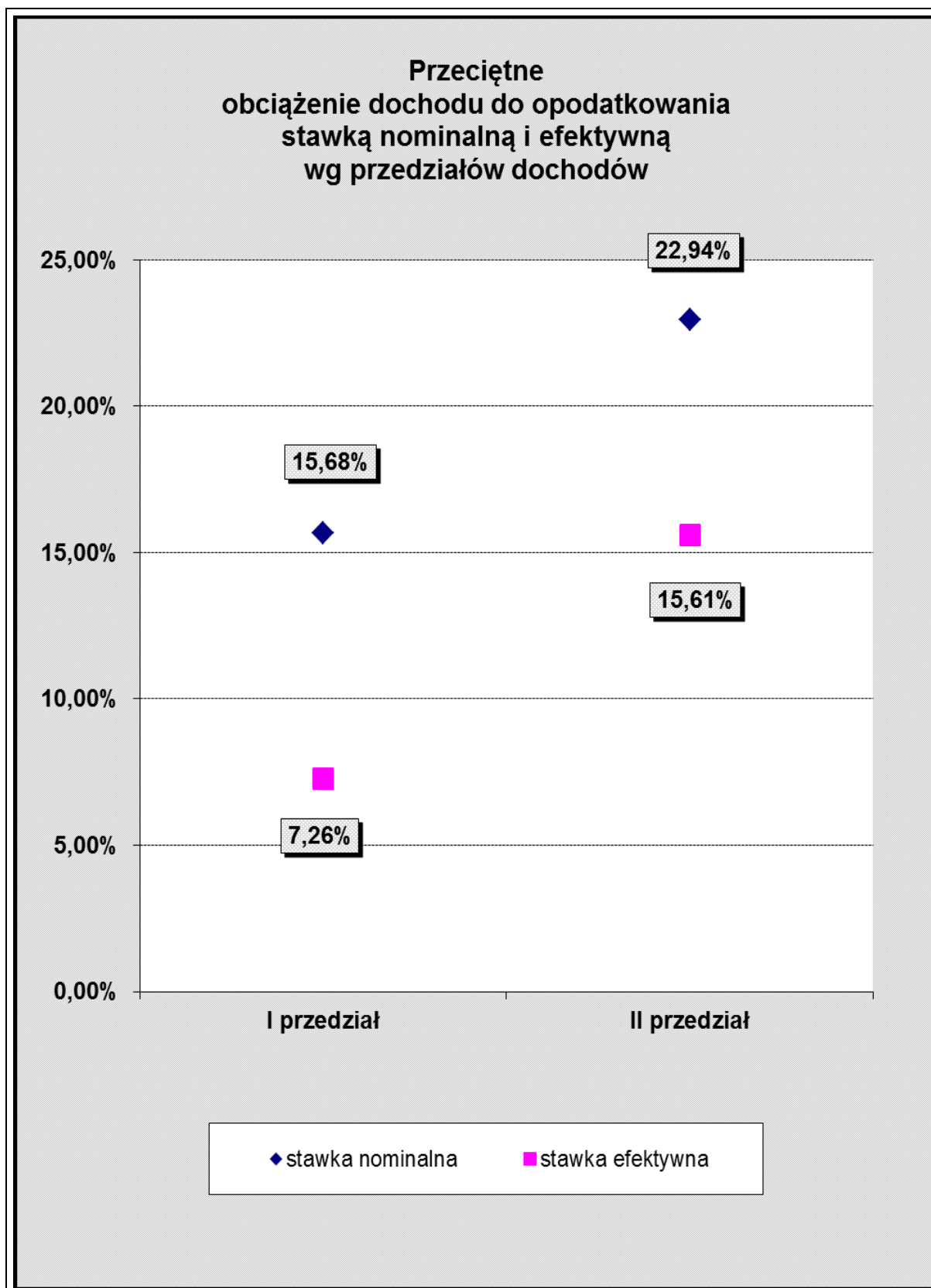
a/ Przeciętny dochód do opodatkowania i przeciętny podatek

Przedziały dochodów w zł	Liczba podatników ogółem	Przeciętny dochód do opodatkowania w zł	Przeciętny podatek w zł	
			wg skali podatkowej	należny
1	2	3	4	5
do 85 528	23 734 715	24 014	3 767	1 743
powyżej 85 528	657 764	138 267	31 716	21 586
Ogółem	24 392 479	27 095	4 520	2 278

b/ Obciążenie dochodu do opodatkowania

Przedziały dochodów w zł	Obciążenie dochodu do opodatkowania w %		Różnica obciążenia w pkt proc. (2 – 3)
	nominalne	efektywne	
1	2	3	4
do 85 528	15,68	7,26	8,42
powyżej 85 528	22,94	15,61	7,33
Ogółem	16,68	8,41	8,27

Wizualizacja powyższej tabeli



6. Odliczenia od dochodu i odliczenia od podatku

6.1 Odliczone od dochodu składki na ubezpieczenia społeczne

a/ Odliczenia składek na ubezpieczenia społeczne dokonało 12 965 401 podatników, tj. 53,15 % ogółu podatników,

b/ Kwota odliczonych składek wyniosła 58 764 302 tys. zł i stanowiła 8,11% dochodu,

c/ Podatnicy korzystający z odliczenia składek na ubezpieczenia społeczne

Przedziały dochodów w zł	Liczba podatników ogółem	Liczba podatników, którzy odliczyli składki na ubezpieczenia społeczne	% (3 : 2)
1	2	3	4
do 85 528	23 734 715	12 409 575	52,28
powyżej 85 528	657 764	555 826	84,50
Ogółem	24 392 479	12 965 401	53,15

d/ Odliczone od dochodu składki na ubezpieczenia społeczne

Przedziały dochodów w zł	Kwota dochodu w tys. zł	Kwota odliczonych składek na ubezpieczenia społeczne w tys. zł	% (3 : 2)
1	2	3	4
do 85 528	625 233 557	51 505 878	8,24
powyżej 85 528	98 928 573	7 258 424	7,34
Ogółem	724 162 130	58 764 302	8,11

6.2 Inne odliczenia od dochodu

Kwota innych odliczeń od dochodu wyniosła 3 476 277 tys. zł i stanowiła 0,52% dochodu pomniejszonego o odliczone składki na ubezpieczenia społeczne.

Przedziały dochodów w zł	Kwota dochodu po odliczeniu składek na ubezpieczenia społeczne w tys. zł	Kwota innych odliczeń od dochodu w tys. zł	% (3 : 2)
1	2	3	4
do 85 528	573 727 679	3 134 622	0,55
powyżej 85 528	91 670 149	341 655	0,37
Ogółem	665 397 828	3 476 277	0,52

Inne odliczenia od dochodu wg tytułów

Ogółem odliczenia - 3 476 277 tys. zł , w tym:

1/ Darowizny

Kwota odliczeń - **336 676 tys. zł**

w tym:

- *darowizny, przekazane na cele określone w ustawie o działalności pożytku publicznego i wolontariacie, organizacjom, prowadzącym działalność pożytku publicznego w sferze zadań publicznych realizującym te cele, o których mowa w art. 26 ust. 1 pkt 9 lit. a) ustawy*

a/ Liczba podatników - **114 140** (0,47 % ogółu podatników)

b/ Kwota odliczeń - **100 366 tys. zł**

c/ Przeciętna kwota odliczona przez podatnika - **879 zł**

- *darowizny na cele kultu religijnego, o których mowa w art. 26 ust. 1 pkt 9 lit. b) ustawy*

a/ Liczba podatników - **126 197** (0,52 % ogółu podatników)

b/ Kwota odliczeń - **139 134 tys. zł**

<i>c/ Przeciętna kwota odliczona przez podatnika</i>	-	<i>1 103 zł</i>
- darowizny na cele krwiodawstwa, o których mowa w art. 26 ust. 1 pkt 9 lit. c) ustawy		
<i>a/ Liczba podatników</i>	-	121 244 (0,50 % ogółu podatników)
<i>b/ Kwota odliczeń</i>	-	25 421 tys. zł
<i>c/ Przeciętna kwota odliczona przez podatnika</i>	-	<i>210 zł</i>
- darowizny wynikające z odrębnych ustaw		
<i>a/ Liczba podatników</i>	-	22 283 (0,09% ogółu podatników)
<i>b/ Kwota odliczeń</i>	-	71 755 tys. zł
<i>c/ Przeciętna kwota odliczona przez podatnika</i>	-	<i>3 220 zł</i>

2/ Wydatki na cele rehabilitacyjne

<i>a/ Liczba podatników</i>	-	1 097 934 (4,50% ogółu podatników)
<i>b/ Kwota odliczeń</i>	-	2 491 207 tys. zł
<i>c/ Przeciętna kwota odliczona przez podatnika</i>	-	<i>2 269 zł</i>

3/ Wydatki z tytułu użytkowania sieci Internet

<i>a/ Liczba podatników</i>	-	411 003 (1,68% ogółu podatników)
<i>b/ Kwota odliczeń</i>	-	220 948 tys. zł
<i>c/ Przeciętna kwota odliczona przez podatnika</i>	-	<i>538 zł</i>

4/ Wydatki na nabycie nowych technologii

a/ Liczba podatników	-	37
b/ Kwota odliczeń	-	754 tys. zł
c/ Przeciętna kwota odliczona przez podatnika	-	20 378 zł

5/ Zwroty nienależnie pobranych świadczeń

a/ Liczba podatników	-	14 186 (0,06% ogółu podatników)
b/ Kwota odliczeń	-	34 877 tys. zł
c/ Przeciętna kwota odliczona przez podatnika	-	2 459 zł

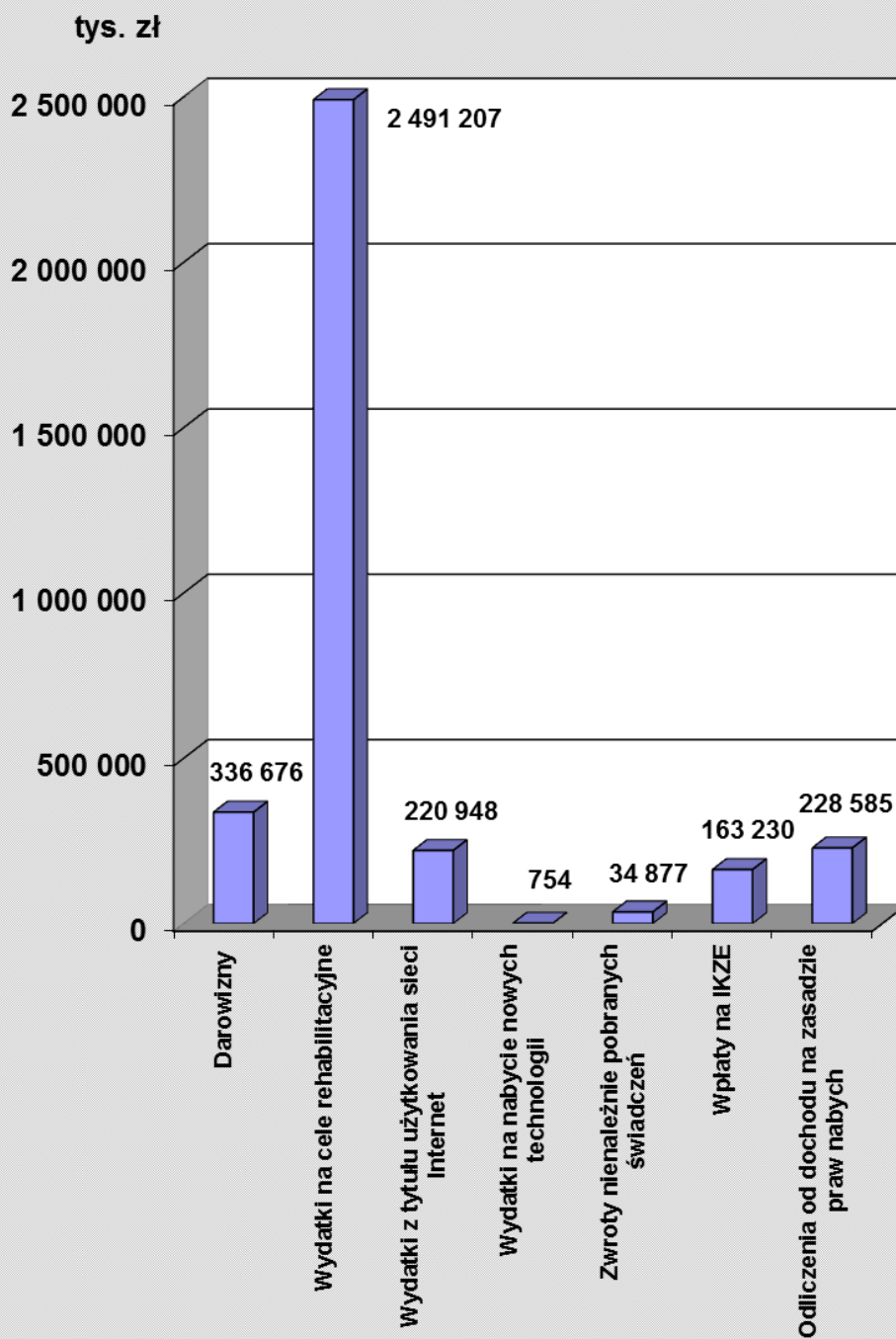
6/ Wpłaty na indywidualne konto zabezpieczenia emerytalnego (IKZE)

a/ Liczba podatników	-	56 628 (0,23% ogółu podatników)
b/ Kwota odliczeń	-	163 230 tys. zł
c/ Przeciętna kwota odliczona przez podatnika	-	2 882 zł

7/ Odliczenia od dochodu na zasadzie praw nabytych

a/ Liczba podatników, którzy dokonali odliczeń od dochodu	-	113 637 (0,47% ogółu podatników)
b/ Kwota odliczona od dochodu	-	228 585 tys. zł
c/ Przeciętna kwota odliczona przez podatnika	-	2 012 zł

Inne odliczenia od dochodu według tytułów



6.3 Odliczona od podatku składka na ubezpieczenie zdrowotne

a/ Odliczenia składki na ubezpieczenie zdrowotne dokonało 21 188 217 podatników, tj. 86,86% ogółu podatników,

b/ Kwota odliczonej składki wyniosła 48 603 629 tys. zł i stanowiła 44,04% podatku obliczonego zgodnie z art. 27 ustawy,

c/ Podatnicy korzystający z odliczenia składki na ubezpieczenie zdrowotne

Przedziały dochodów w zł	Liczba podatników ogółem	Liczba podatników, którzy odliczyli składkę na ubezpieczenie zdrowotne	% (3 : 2)
1	2	3	4
do 85 528	23 734 715	20 565 232	86,65
powyżej 85 528	657 764	622 985	94,71
Ogółem	24 392 479	21 188 217	86,86

d/ Odliczona od podatku składka na ubezpieczenie zdrowotne

Przedziały dochodów w zł	Kwota podatku obliczonego zgodnie z art. 27 ustawy w tys. zł	Kwota odliczonej składki na ubezpieczenie zdrowotne w tys. zł	% (3 : 2)
1	2	3	4
do 85 528	89 632 974	42 597 902	47,52
powyżej 85 528	20 726 893	6 005 727	28,98
Ogółem	110 359 867	48 603 629	44,04

6.4 Inne odliczenia od podatku

Kwota innych odliczeń od podatku wyniosła 5 763 185 tys. zł i stanowiła 9,40% podatku po odliczeniu składki na ubezpieczenie zdrowotne,

Przedziały dochodów w zł	Kwota podatku po odliczeniu składki na ubezpieczenie zdrowotne w tys. zł	Kwota innych odliczeń od podatku w tys. zł	% (3 : 2)
1	2	3	4
do 85 528	46 752 195	5 383 805	11,52
powyżej 85 528	14 577 781	379 380	2,60
Ogółem	61 329 976	5 763 185	9,40

Inne odliczenia od podatku wg tytułów

Ogółem odliczenia - 5 763 185 tys. zł¹, w tym:

1/ Ulga na dzieci

- **odliczona od podatku**

a/ Liczba podatników	-	4 050 868² (16,61% ogółu podatników)
b/ Kwota odliczeń	-	5 588 813 tys. zł
c/ Przeciętna kwota odliczona na podatnika	-	1 380 zł

¹ Kwota odliczeń od podatku nie uwzględnia zwrotu nieodliczonej ulgi na dzieci.

² Liczba osób wykazujących w załączniku PIT-O odliczenie z tytułu ulgi na dzieci.

- **zwrot nieodliczonej kwoty ulgi na dzieci (kwota stanowiąca różnicę między kwotą przysługującego odliczenia z tytułu ulgi na dzieci a kwotą odliczoną w zeznaniu podatkowym do wysokości łącznej kwoty zapłaconych przez podatnika składek na ubezpieczenia społeczne i zdrowotne, podlegających odliczeniu)**

a/ Liczba podatników	-	1 195 698 ³
b/ Zwrot nieodliczonej kwoty ulgi na dzieci	-	1 337 857 tys. zł ⁴
<u>Razem kwota ulgi na dzieci (kwota odliczona od podatku powiększona o zwrot nieodliczonej ulgi na dzieci)</u>		
	-	6 926 670 tys. zł
Liczba dzieci	-	6 468 411 ⁵
Przeciętna kwota przypadająca na dziecko	-	1 071 zł

2/ Ulga, o której mowa w art. 27g ustawy

a/ Liczba podatników	-	16 636 (0,07% ogółu podatników)
b/ Kwota odliczeń	-	101 077 tys. zł
c/ Przeciętna kwota odliczona przez podatnika	-	6 076 zł

3/ Odliczenia od podatku na zasadzie praw nabytych

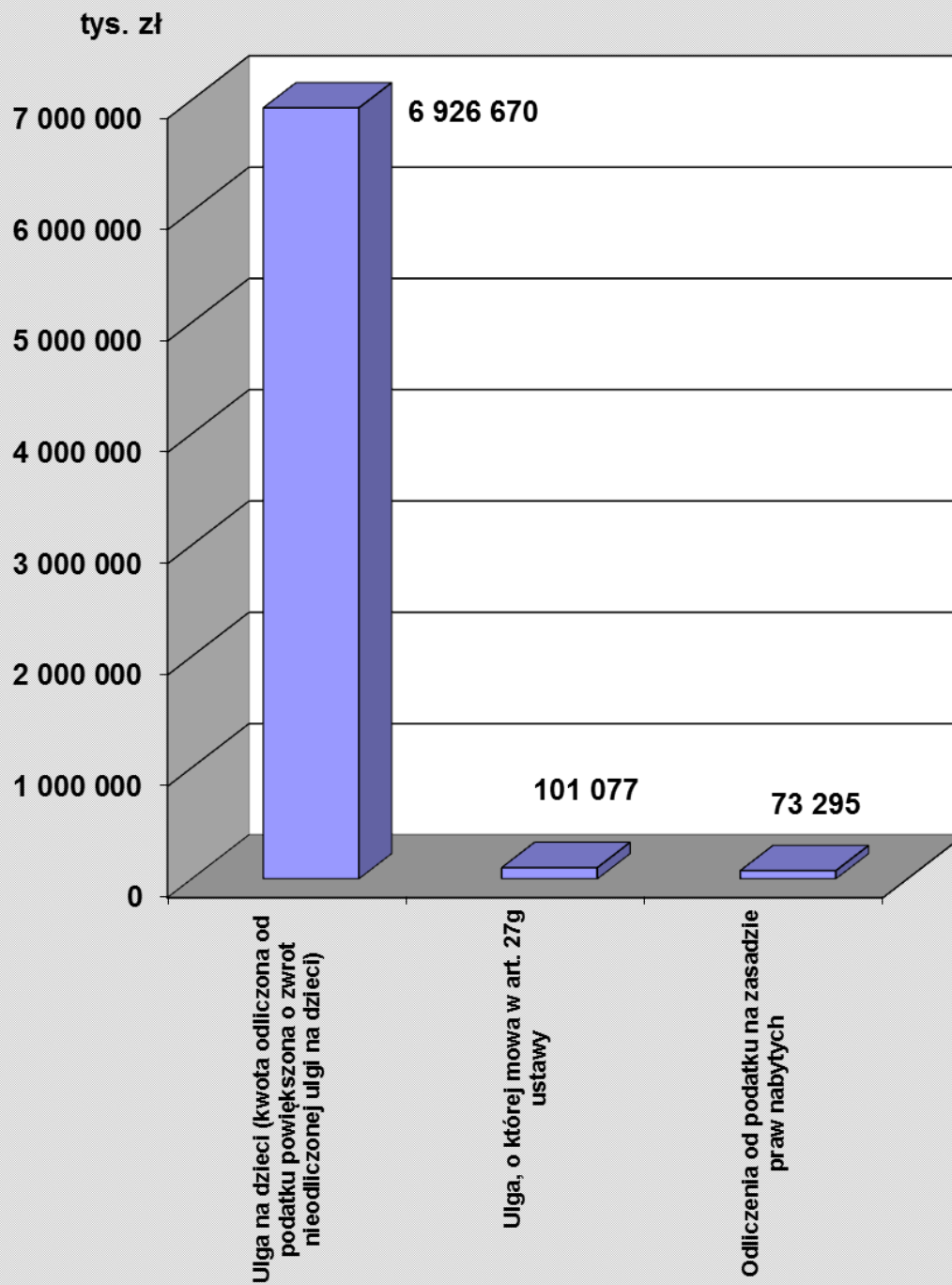
a/ Liczba podatników, którzy dokonali odliczeń od podatku	-	57 432 (0,24% ogółu podatników)
b/ Kwota odliczona od podatku	-	73 295 tys. zł
c/ Przeciętna kwota odliczona przez podatnika	-	1 276 zł

³ Liczba formularzy PIT/UZ „Część uzupełniająca do zeznania podatkowego”, w których wystąpiła pozycja 14 „Przysługująca kwota różnicy”.

⁴ Kwota ze sprawozdania RB – 27 (Sprawozdanie z wykonania planu dochodów budżetowych) wg stanu na dzień 31 sierpnia 2015 r.

⁵ Łączna liczba dzieci, tj. dzieci, na które dokonano odliczenia od podatku jak również dzieci, na które przysługiwał zwrot nieodliczonej kwoty ulgi na dzieci.

**Inne odliczenia od podatku
według tytułów
z uwzględnieniem zwrotu nieodliczonej ulgi na dzieci**



7. Dochód uzyskany na terenach specjalnych stref ekonomicznych – zwolniony od podatku

- 1/ Liczba podatników - 182
- 2/ Dochód zwolniony - 134 551 tys. zł

8. Podatek należny, zaliczki, saldo rozliczeń

- 1/ Podatek należny 55 566 791 tys. zł
- 2/ Zryczałtowany podatek obliczony od przychodów (dochodów), o których mowa w art. 30a ust. 1 pkt 1-5 ustawy, uzyskanych poza granicami RP 35 883 tys. zł
- 3/ Zryczałtowany podatek dochodowy, o którym mowa w art. 29, 30 i 30a ustawy, nie pobrany przez płatnika 10 211 tys. zł
- 4/ Wpłacone zaliczki 62 729 730 tys. zł
- 5/ Do zapłaty 2 602 546 tys. zł
- 6/ Nadpłata 9 719 391 tys. zł

III. Podatnicy opodatkowujący dochody z pozarolniczej działalności gospodarczej lub działów specjalnych produkcji rolnej wg 19% stawki podatku

1. Liczba podatników

Z możliwości opodatkowania dochodów z pozarolniczej działalności gospodarczej lub działów specjalnych produkcji rolnej wg stawki 19% skorzystało **473 954** podatników.

2. Podatnicy prowadzący pozarolniczą działalność gospodarczą

1/ Przychód	892 183 584 tys. zł
2/ Koszty uzyskania przychodów	797 822 388 tys. zł
3/ Dochód	97 253 172 tys. zł
4/ Strata	2 891 976 tys. zł

3. Podatnicy prowadzący działy specjalne produkcji rolnej

1/ Przychód	942 719 tys. zł
2/ Koszty uzyskania przychodów	883 997 tys. zł
3/ Dochód	66 316 tys. zł
4/ Strata	7 594 tys. zł

4. Dochód

1/ Dochód	97 319 488 tys. zł
<i>Przeciętny dochód</i>	<i>205 335 zł</i>
2/ Odliczone od dochodu składki na ubezpieczenia społeczne	1 753 488 tys. zł
3/ Dochód pomniejszony o odliczone składki na ubezpieczenia społeczne	95 566 000 tys. zł
<i>Przeciętny dochód</i>	<i>201 636 zł</i>
4/ Odliczone od dochodu straty z lat ubiegłych	
- kwota odliczenia	1 144 085 tys. zł
- liczba podatników korzystających z odliczenia	26 996
5/ Wpłaty na indywidualne konto zabezpieczenia emerytalnego (IKZE)	
- kwota odliczenia	10 463 tys. zł
- liczba podatników korzystających z odliczenia	2 670

6/ Kwoty wpływające na zwiększenie podstawy opodatkowania	1 148 tys. zł
7/ Dochód do opodatkowania	94 412 600 tys. zł

5. Podatek

1/ Podatek obliczony wg stawki 19%	17 938 394 tys. zł
2/ Doliczenia do podatku	187 tys. zł
3/ Odliczony od podatku podatek zapłacony za granicą	7 743 tys. zł
4/ Podatek	17 930 838 tys. zł
5/ Odliczona od podatku składka na ubezpieczenie zdrowotne	1 164 622 tys. zł
6/ Odliczona od podatku ulga, o której mowa w art. 27g ustawy	288 tys. zł
7/ Podatek należny <i>Przeciętny podatek należny</i>	16 765 928 tys. zł 35 375 zł
8/ Zryczałtowany podatek obliczony od przychodów (dochodów), o których mowa w art. 30a ust. 1 pkt 1-5 ustawy, uzyskanych poza granicami RP	5 480 tys. zł
9/ Zryczałtowany podatek, o którym mowa w art. 29, 30 i 30a ustawy, nie pobrany przez płatnika	3 941 tys. zł
10/ Wpłacone zaliczki	14 769 852 tys. zł
11/ Kwota do zapłaty	2 879 993 tys. zł
12/ Nadpłata	874 496 tys. zł

IV. Podatnicy opodatkowujący dochody, wg 19% stawki podatku, uzyskane:

1) z odpłatnego zbycia:

- papierów wartościowych,
- pożyczonych papierów wartościowych (sprzedaż krótka),
- pochodnych instrumentów finansowych oraz realizacji praw z nich wynikających,
- udziałów w spółkach,

2) z tytułu objęcia udziałów (akcji) w spółkach albo wkładów w spółdzielniach w zamian za wkład niepieniężny w innej postaci niż przedsiębiorstwo lub jego zorganizowana część

1. Liczba podatników

Rozliczenia dochodów uzyskanych z odpłatnego zbycia papierów wartościowych lub pochodnych instrumentów finansowych dokonało **323 167** podatników.

2. Dane ogólne

1/ Przychód	83 806 896 tys. zł
2/ Koszty uzyskania przychodów	80 473 715 tys. zł
3/ Dochód	4 937 676 tys. zł
4/ Strata	1 604 495 tys. zł

3. Dochód

1/ Dochód	4 937 676 tys. zł
<i>Przeciętny dochód</i>	<i>15 279 zł</i>
2/ Odliczenia od dochodu strat z lat ubiegłych	
- kwota odliczenia	517 954 tys. zł
- liczba podatników dokonujących odliczenia	37 770
3/ Dochód do opodatkowania	4 419 722 tys. zł

4. Podatek

1/ Podatek	839 747 tys. zł
2/ Odliczony od podatku podatek zapłacony za granicą, o którym mowa w art. 30b ust 5a i 5b ustawy	2 729 tys. zł

3/ Odliczony od podatku podatek zapłacony za granicą, o którym mowa w art. 30b ust 5c ustawy	474 tys. zł
4/ Podatek należny <i>Przeciętny podatek należny</i>	836 544 tys. zł 2 589 zł
5/ Zryczałtowany podatek obliczony od przychodów (dochodów), o których mowa w art. 30a ust. 1 pkt 1-5 ustawy, uzyskanych poza granicami RP	29 327 tys. zł
6/ Zryczałtowany podatek, o którym mowa w art. 29, 30 i 30a ustawy, nie pobrany przez płatnika	4 058 tys. zł
7/ Kwota do zapłaty	869 929 tys. zł

V. Podatnicy opodatkujący dochody uzyskane z odpłatnego zbycia nieruchomości i praw majątkowych wg 19% stawki podatku

1. Liczba podatników

Rozliczenia dochodów uzyskanych z odpłatnego zbycia nieruchomości i praw majątkowych dokonało **94 264** podatników.

2. Dane ogólne

1/ Przychód	8 916 314 tys. zł
2/ Koszty uzyskania przychodów i suma odpisów amortyzacyjnych	3 589 357 tys. zł
3/ Dochód	5 484 145 tys. zł
4/ Strata	157 188 tys. zł

3. Dochód

1/ Dochód	5 484 145 tys. zł
<i>Przeciętny dochód</i>	<i>58 179 zł</i>
2/ Dochód zwolniony na podstawie art. 21 ust. 1 pkt 131 ustawy	4 400 327 tys. zł
3/ Dochód do opodatkowania	1 083 818 tys. zł

4. Podatek

1/ Podatek należny	205 925 tys. zł
<i>Przeciętny podatek należny</i>	<i>2 185 zł</i>
2/ Zryczałtowany podatek obliczony od przychodów (dochodów), o których mowa w art. 30a ust. 1 pkt 1-5 ustawy, uzyskanych poza granicami RP	3 tys. zł
2/ Zryczałtowany podatek, o którym mowa w art. 29, 30 i 30a ustawy, nie pobrany przez płatnika	122 tys. zł
3/ Kwota do zapłaty	206 050 tys. zł