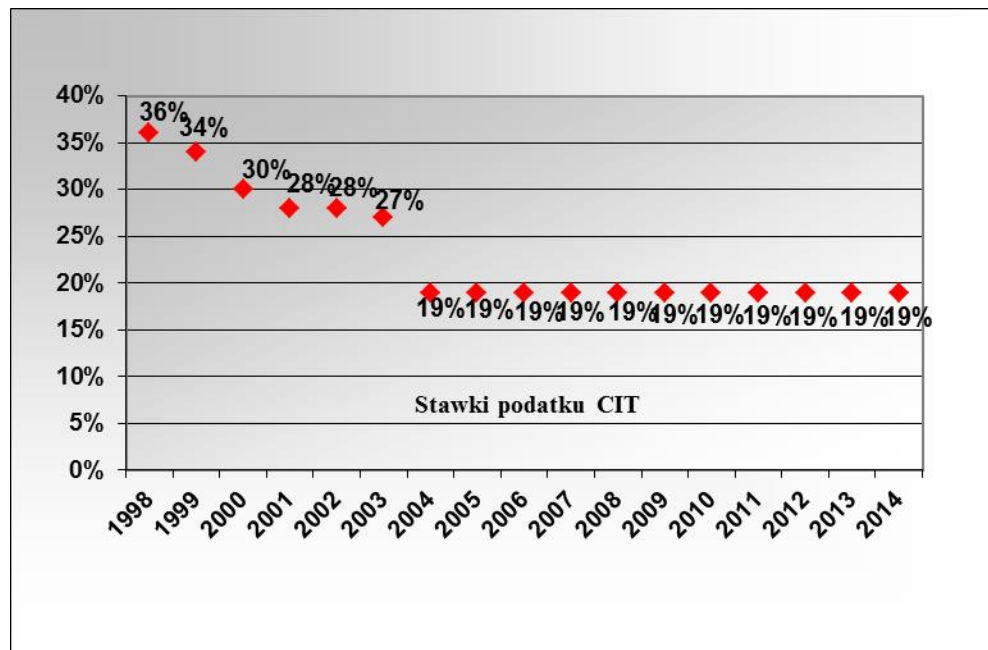


INFORMACJA

dotycząca rozliczenia podatku dochodowego od osób prawnych za 2014 rok



ROZDZIAŁ I

INFORMACJE PODSTAWOWE

I. DANE OGÓLNE

1. Liczba podatników podatku dochodowego od osób prawnych

Liczba podatników 434 398¹

2. Przychód, koszty uzyskania przychodów, dochód, odliczenia od dochodu i od podatku, podatek należny

a/ przychód	4 978 373 558 tys. zł
b/ koszty uzyskania przychodów	4 762 799 624 tys. zł
c/ strata	38 380 677 tys. zł
d/ dochód	241 258 650 tys. zł
e/ dochody (przychody) wolne lub zwolnione od podatku	67 362 923 tys. zł
f/ dochód przed odliczeniami	176 508 165 tys. zł
g/ odliczenia od dochodu	16 000 726 tys. zł
w tym:	
1/ straty z lat ubiegłych	15 608 651 tys. zł
2/ darowizny	300 971 tys. zł
3/ pozostałe odliczenia	91 104 tys. zł
h/ odliczenia od podstawy opodatkowania	283 846 tys. zł
i/ zwiększenie podstawy opodatkowania	10 091 tys. zł
j/ podstawa opodatkowania	160 233 684 tys. zł
k/ podatek przed odliczeniami	30 444 400 tys. zł
l/ odliczenia od podatku	85 385 tys. zł
l/ podatek należny	30 359 015 tys. zł

¹ Liczba podatników, którzy w zeznaniu podatkowym wykazali przychód lub koszty uzyskania przychodów lub dochód lub stratę większą od zera

3. Saldo rozliczeń CIT

Kwota do zapłaty	5 975 890 tys. zł
Nadpłata	4 165 060 tys. zł
Saldo rozliczeń	
(kwota do zapłaty pomniejszona o nadpłatę)	1 810 830 tys. zł

4. Obciążenie

Obciążenie dochodu przed odliczeniami podatkiem należnym (ł : f)

- stawka efektywna: 17,20 %

II. DANE DOTYCZĄCE PODATKOWYCH GRUP KAPITAŁOWYCH

Liczba podatników	60
Dochód	12 896 817 tys. zł
Podatek należny	2 391 643 tys. zł

ROZDZIAŁ II
INFORMACJE SZCZEGÓŁOWE
PRZYCHÓD, KOSZTY UZYSKANIA PRZYCHODÓW, DOCHÓD,
STRATA

PRZYCHÓD

Przychód ogółem

Liczba podatników, którzy wykazali przychód 417 969
Przychód 4 978 373 558 tys. zł
Przeciętny przychód 11 911 tys. zł

w tym:

a) podatnicy podatku dochodowego od osób prawnych inni niż banki i pozostałe instytucje finansowe i ubezpieczeniowe, zwani dalej „przedsiębiorstwami”

Liczba podatników, którzy wykazali przychód 411 647
Przychód 3 084 661 008 tys. zł
Przeciętny przychód 7 493 tys. zł

b) banki i pozostałe instytucje finansowe i ubezpieczeniowe

Liczba podatników, którzy wykazali przychód 6 322
Przychód 1 893 712 550 tys. zł
Przeciętny przychód 299 543 tys. zł

KOSZTY UZYSKANIA PRZYCHODÓW

Koszty uzyskania przychodów ogółem

Liczba podatników, którzy wykazali koszty uzyskania przychodów 424 968
Koszty uzyskania przychodów 4 762 799 624 tys. zł
Przeciętne koszty uzyskania przychodów 11 207 tys. zł

w tym:

a) przedsiębiorstwa

Liczba podatników, którzy wykazali koszty uzyskania przychodów 417 996
Koszty uzyskania przychodów 2 901 199 240 tys. zł
Przeciętne koszty uzyskania przychodów 6 941 tys. zł

b) banki i pozostałe instytucje finansowe i ubezpieczeniowe

Liczba podatników, którzy wykazali koszty uzyskania przychodów 6 972
Koszty uzyskania przychodów 1 861 600 384 tys. zł
Przeciętne koszty uzyskania przychodów 267 011 tys. zł

DOCHÓD

Dochód ogółem

Liczba podatników, którzy wykazali dochód 300 733

Dochód 241 258 650 tys. zł

Przeciętny dochód 802 tys. zł

w tym:

a) przedsiębiorstwa

Liczba podatników 296 900

Dochód 205 864 886 tys. zł

Przeciętny dochód 693 tys. zł

b) banki i pozostałe instytucje finansowe i ubezpieczeniowe

Liczba podatników 3 833

Dochód 35 393 764 tys. zł

Przeciętny dochód 9 234 tys. zł

STRATA

Strata ogółem

Liczba podatników, którzy wykazali stratę 122 412

Strata 38 380 677 tys. zł

Przeciętna strata 314 tys. zł

w tym:

a) przedsiębiorstwa

Liczba podatników 119 267

Strata 35 099 079 tys. zł

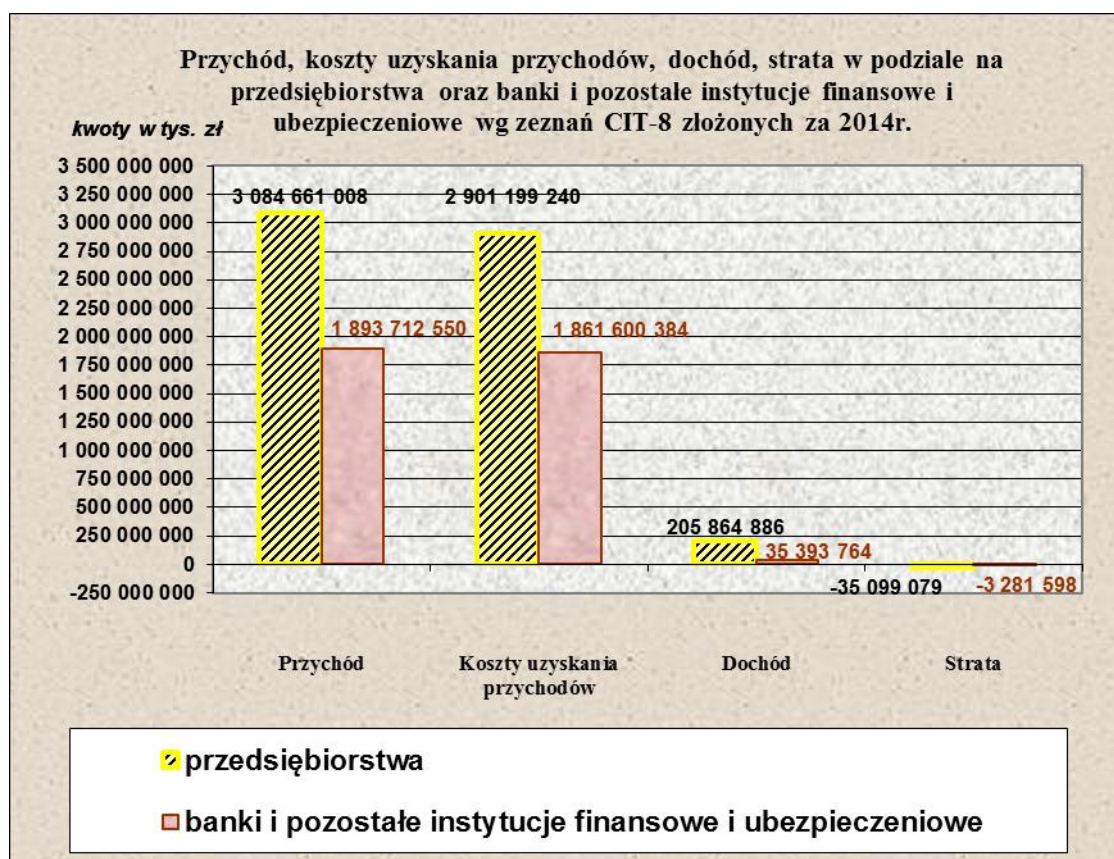
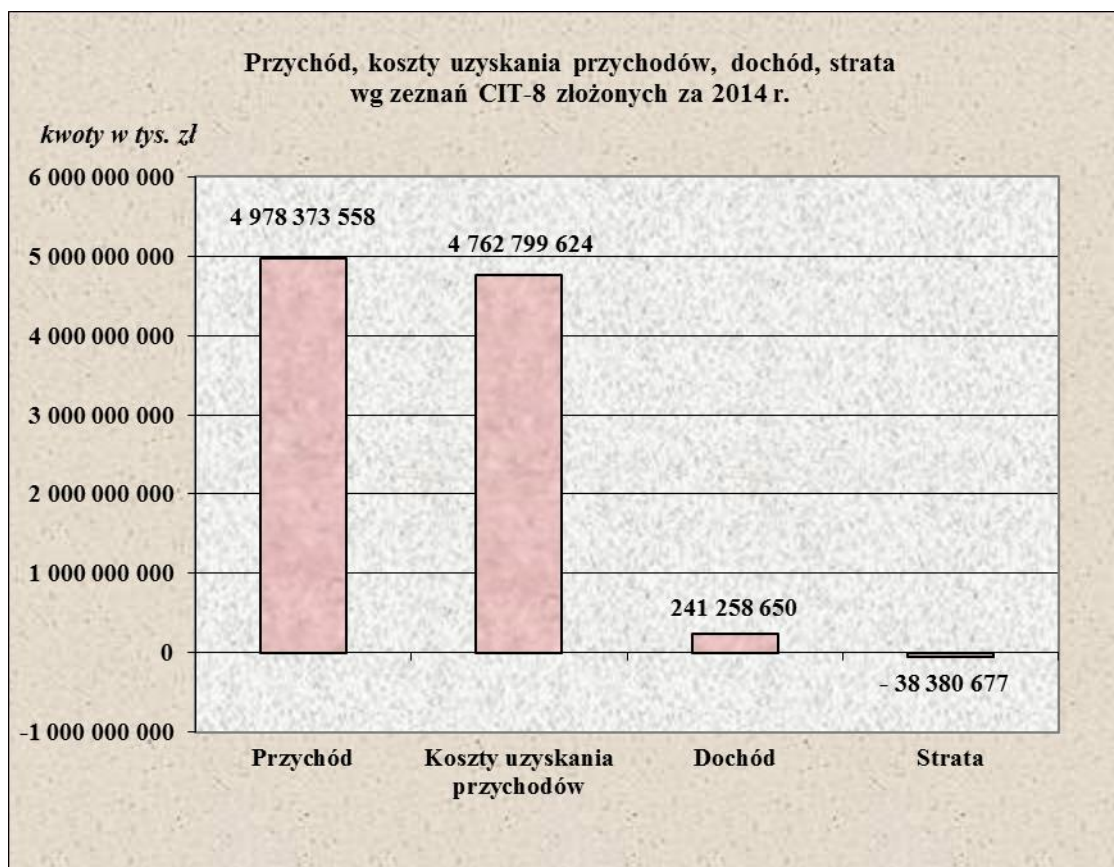
Przeciętna strata 294 tys. zł

b) banki i pozostałe instytucje finansowe i ubezpieczeniowe

Liczba podatników 3 145

Strata 3 281 598 tys. zł

Przeciętna strata 1 043 tys. zł



ROZDZIAŁ III

DOCHODY (PRZYCHODY) WOLNE LUB ZWOLNIONE OD PODATKU ODLICZENIA OD DOCHODU ODLICZENIA OD PODSTAWY OPODATKOWANIA

I. DOCHODY (PRZYCHODY) WOLNE LUB ZWOLNIONE OD PODATKU

Ogółem

Liczba podatników 184 166
Dochody wolne i zwolnione od podatku 67 362 923 tys. zł
Przeciętny dochód wolny od podatku 366 tys. zł

w tym:

- 1) dochody (przychody) wolne od podatku na podstawie art.17 ust.1 pkt 4 ustawy z dnia 15 lutego 1992 r. o podatku dochodowym od osób prawnych (Dz.U. z 2014 r. poz. 851, z późn. zm.), zwanej dalej „ustawą”**

Liczba podatników 18 133
Dochody wolne od podatku 5 573 633 tys. zł
Przeciętny dochód wolny od podatku 307 tys. zł

- 2) dochody (przychody) wolne od podatku na podstawie art.17 ust.1 pkt 4a-4p, 4u, 5, 5a, 21, 26, 37, 39, 40 i 42-46 ustawy**

Liczba podatników 156 640
Dochody wolne od podatku 14 102 773 tys. zł
Przeciętny dochód wolny od podatku 90 tys. zł

- 3) dochody organizacji pożytku publicznego wolne od podatku na podstawie art.17 ust.1 pkt 6c ustawy**

Liczba podatników 2 795
Dochody wolne od podatku 810 452 tys. zł
Przeciętny dochód wolny od podatku 290 tys. zł

- 4) dochody wolne od podatku zgodnie z art.17 ust.1 pkt 34 ustawy**

Liczba podatników 590
Dochody wolne od podatku 10 062 241 tys. zł
Przeciętny dochód wolny od podatku 17 055 tys. zł

5) pozostałe dochody (przychody) wolne od podatku na podstawie art.17 ust.1 ustawy, inne niż wymienione w pkt 1- 4

Liczba podatników 14 471
Dochody wolne od podatku 27 456 538 tys. zł
Przeciętny dochód wolny od podatku 1 897 tys. zł

6) dochody zwolnione od podatku na podstawie art. 20 ust.3 ustawy

Liczba podatników 182
Dochody wolne od podatku 3 423 028 tys. zł
Przeciętny dochód wolny od podatku 18 808 tys. zł

7) dochody wolne od podatku w zakresie określonym ustawą wymienioną w art.40 ust.2 pkt 3 ustawy

Liczba podatników 14
Dochody wolne od podatku 24 943 tys. zł
Przeciętny dochód wolny od podatku 1 782 tys. zł

8) dochody spółek zarządzających specjalnymi strefami ekonomicznymi wolne od podatku na podstawie przepisów wykonawczych do ustawy z dnia 20 października 1994 r. o specjalnych strefach ekonomicznych (Dz.U. Nr 123, poz. 600, z późn. zm.)

Liczba podatników 10
Dochody zwolnione od podatku 46 533 tys. zł
Przeciętny dochód zwolniony od podatku 4 653 tys. zł

9) dochody wolne od podatku na podstawie ustawy o specjalnych strefach ekonomicznych i przepisów wykonawczych do tej ustawy, w oparciu o zezwolenia uzyskane przed dniem 1 stycznia 2001 r.

Liczba podatników 87
Dochody zwolnione od podatku 3 111 532 tys. zł
Przeciętny dochód zwolniony od podatku 35 765 tys. zł

w tym:

a) osiągnięte przez podatników, którzy nie wystąpili o zmianę zezwolenia (art. 6 ustawy z dnia 2 października 2003 r. o zmianie ustawy o specjalnych strefach ekonomicznych i niektórych ustaw (Dz.U. Nr 188, poz. 1840, z późn. zm.))

*Liczba podatników 19
Dochody zwolnione od podatku 268 371 tys. zł
Przeciętny dochód zwolniony od podatku 14 125 tys. zł*

b) osiągnięte przez podatników, którzy korzystają ze zwolnienia, na podstawie zmienionego zezwolenia i jednocześnie nie przekroczyli maksymalnej dopuszczalnej wielkości pomocy publicznej (art. 5 ustawy z dnia 2 października 2003 r. o zmianie ustawy o specjalnych strefach ekonomicznych i niektórych ustaw (Dz.U. Nr 188, poz. 1840, z późn. zm.))

Liczba podatników 68

Dochody zwolnione od podatku 2 843 161 tys. zł

Przeciętny dochód zwolniony od podatku 41 811 tys. zł

10) inne dochody (przychody) wolne (zwolnione) od podatku, w tym na podstawie odrębnych ustaw

Liczba podatników 411

Dochody wolne od podatku 2 751 250 tys. zł

Przeciętny dochód wolny od podatku 6 694 tys. zł

II. ODLICZENIA OD DOCHODU

II.1 ODLICZENIA OD DOCHODU STRAT Z LAT UBIEGLYCH

Ogółem

Liczba podatników 37 981

Straty z lat ubiegłych odliczone od dochodu 15 608 651 tys. zł

Przeciętna strata z lat ubiegłych odliczona od dochodu 411 tys. zł

w tym:

a) przedsiębiorstwa

Liczba podatników 36 790

Straty z lat ubiegłych odliczone od dochodu 13 657 199 tys. zł

Przeciętna strata z lat ubiegłych odliczona od dochodu 371 tys. zł

b) banki i pozostałe instytucje finansowe i ubezpieczeniowe

Liczba podatników 1 191

Straty z lat ubiegłych odliczone od dochodu 1 951 452 tys. zł

Przeciętna strata z lat ubiegłych odliczona od dochodu 1 638 tys. zł

II.2 POZOSTAŁE ODLICZENIA OD DOCHODU

Liczba podatników 5 480

Kwota odliczeń od dochodu 392 075 tys. zł

Przeciętne odliczenie od dochodu 72 tys. zł

w tym:

1) Darowizny

Liczba podatników 5 429

Kwota odliczonych darowizn ogółem 300 971 tys. zł

Przeciętna darowizna odliczona od dochodu 55 tys. zł

a) odliczenia darowizn na cele określone w art.4 ustawy z dnia 24 kwietnia 2003 r. o działalności pożytku publicznego i o wolontariacie, zgodnie z art. 18 ust.1 pkt 1 ustawy

Liczba podatników 4 907

Kwota odliczonych darowizn 267 813 tys. zł

Przeciętna odliczona darowizna 55 tys. zł

b) odliczenia darowizn na cele kultu religijnego (art.18 ust.1 pkt 7 ustawy)

Liczba podatników 995
Kwota odliczonych darowizn 24 388 tys. zł
Przeciętna odliczona darowizna 25 tys. zł

c) odliczenia darowizn na podstawie odrębnych ustaw

Liczba podatników 150
Kwota odliczonych darowizn 8 770 tys. zł
Przeciętna odliczona darowizna 58 tys. zł

2) Odliczenia z tytułu wydatków inwestycyjnych (na zasadzie praw nabytych - art.39 ust.4 ustawy)

Liczba podatników 13
Kwota odliczenia 2 622 tys. zł
Przeciętne odliczenie 202 tys. zł

3) Inne odliczenia od dochodu

Liczba podatników 38
Kwota odliczenia 88 482 tys. zł
Przeciętne odliczenie 2 328 tys. zł

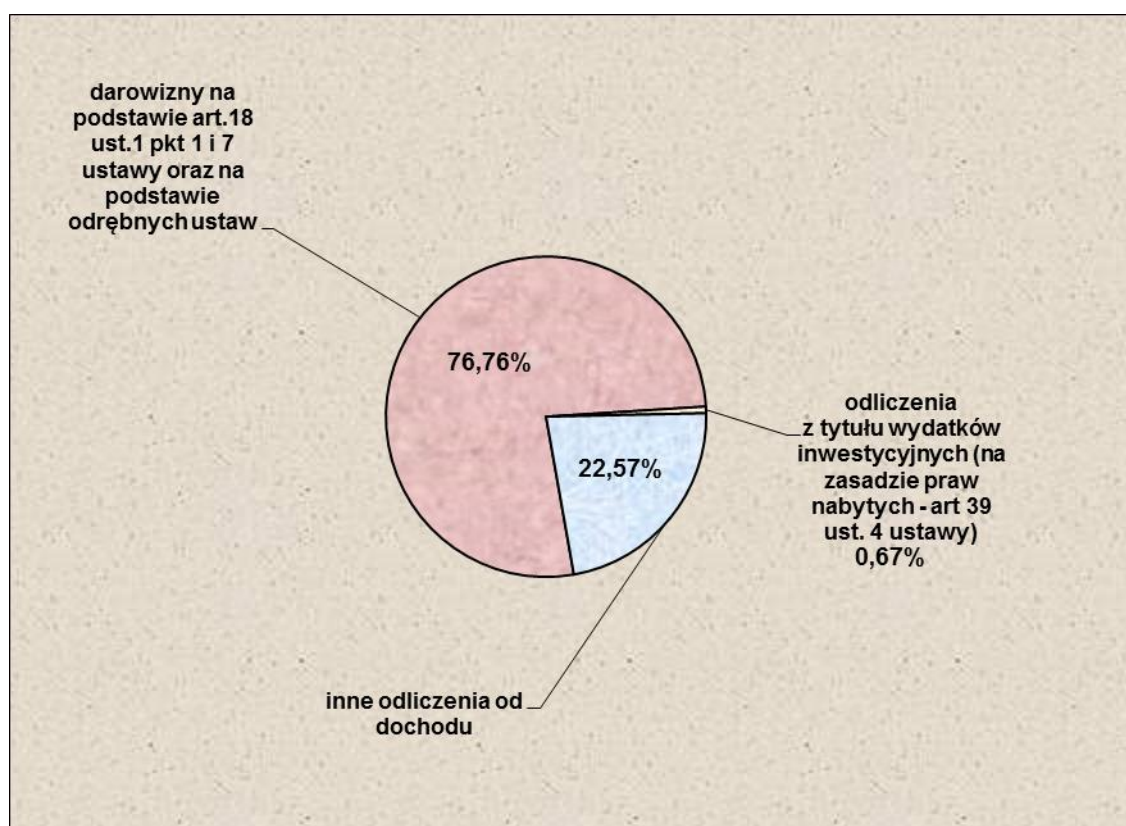
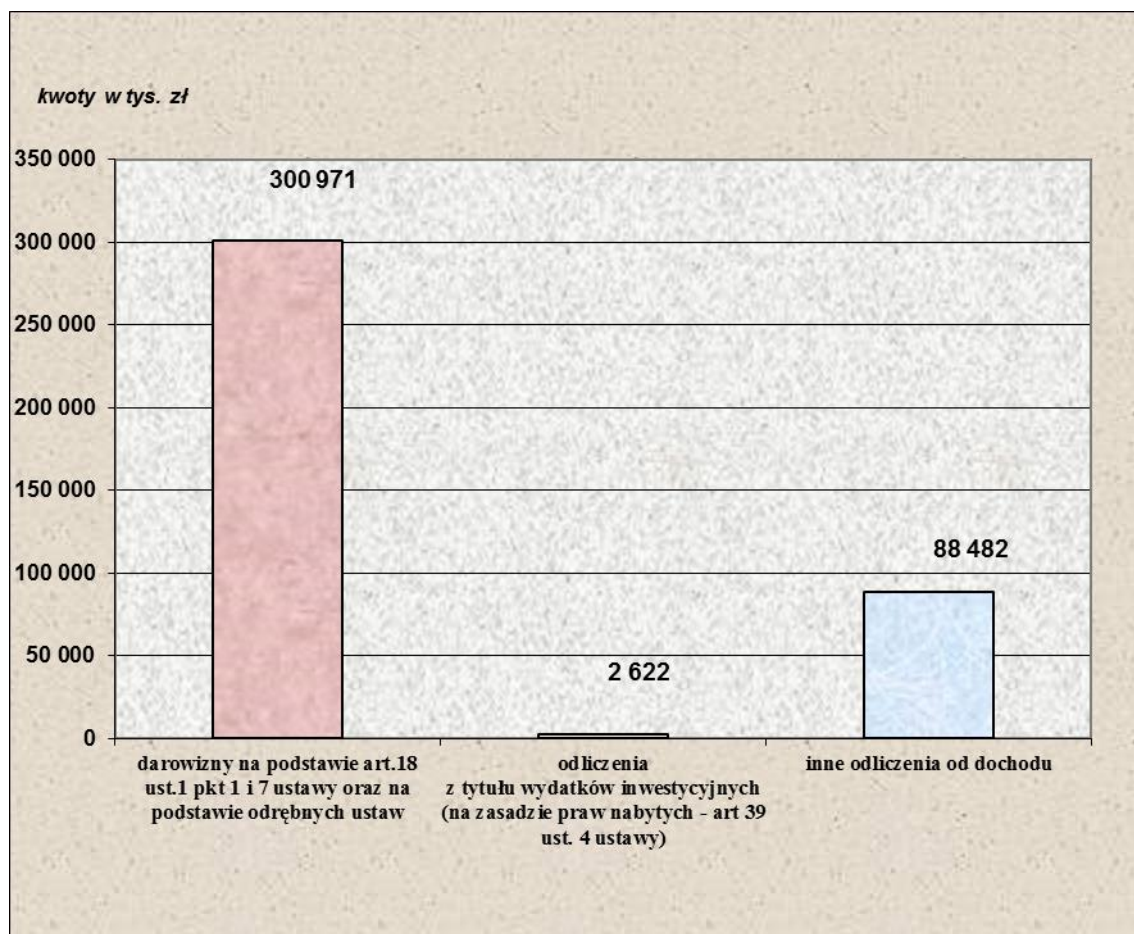
ODLICZENIA OD DOCHODU (Z WYŁĄCZENIEM STRAT Z LAT UBIEGŁYCH)

ODLICZENIA OD DOCHODU	Liczba podatników	Kwota odliczenia w tys. zł	Struktura odliczeń w %
Odliczenia od dochodu (z wyłączeniem strat z lat ubiegłych) w tym:	5 480	392 075	100,00%
Darowizny na podstawie art.18 ust.1 pkt 1 i 7 ustawy oraz na podstawie odrębnych ustaw	5 429	300 971	76,76%
Odliczenia z tytułu wydatków inwestycyjnych (na zasadzie praw nabytych - art.39 ust.4 ustawy)	13	2 622	0,67%
Inne odliczenia od dochodu	38	88 482	22,57%

W TYM ODLICZENIA OD DOCHODU DAROWIZN

ODLICZENIA OD DOCHODU DAROWIZN	Liczba podatników	Kwota odliczenia w tys. zł	Struktura odliczeń w %
Odliczenia darowizn ogółem w tym:	5 429	300 971	100,00%
Odliczenie darowizn na podstawie art.18 ust.1pkt 1 i 7 ustawy w tym:	5 337	292 201	97,09%
<i>odliczenie darowizn (art.18 ust.1pkt 1 ustawy)</i>	<i>4 907</i>	<i>267 813</i>	<i>88,98%</i>
<i>odliczenie darowizn (art.18 ust.1pkt 7 ustawy)</i>	<i>995</i>	<i>24 388</i>	<i>8,11%</i>
Odliczenie darowizn na podstawie odrębnych ustaw	150	8 770	2,91%

Odliczenia od dochodu (z wyłączeniem strat z lat ubiegłych)



III. ODLICZENIA OD PODSTAWY OPODATKOWANIA

Wydatki na nabycie nowych technologii (art.18b ustawy)

Liczba podatników	80
Kwota odliczenia	283 846 tys. zł
Przeciętne odliczenie	3 548 tys. zł

ROZDZIAŁ IV

PODSTAWA OPODATKOWANIA² PODATEK PRZED ODLICZENIAMI ODLICZENIA OD PODATKU PODATEK NALEŻNY

I. PODSTAWA OPODATKOWANIA²

Liczba podatników 167 893
Podstawa opodatkowania 160 233 684 tys. zł
Przeciętna podstawa opodatkowania 954 tys. zł

w tym:

a) przedsiębiorstwa

Liczba podatników 164 702
Podstawa opodatkowania 127 854 226 tys. zł
Przeciętna podstawa opodatkowania 776 tys. zł

b) banki i pozostałe instytucje finansowe i ubezpieczeniowe

Liczba podatników 3 191
Podstawa opodatkowania 32 379 458 tys. zł
Przeciętna podstawa opodatkowania 10 147 tys. zł

II. PODATEK PRZED ODLICZENIAMI

Liczba podatników 167 893
Podatek przed odliczeniami 30 444 400 tys. zł
Przeciętny podatek przed odliczeniami 181 tys. zł

w tym:

a) przedsiębiorstwa

Liczba podatników 164 702
Podatek przed odliczeniami 24 292 303 tys. zł
Przeciętny podatek przed odliczeniami 147 tys. zł

b) banki i pozostałe instytucje finansowe i ubezpieczeniowe

Liczba podatników 3 191
Podatek przed odliczeniami 6 152 097 tys. zł
Przeciętny podatek przed odliczeniami 1 928 tys. zł

² Podstawa opodatkowania po odliczeniu wydatków na nabycie nowych technologii

III. ODLICZENIA OD PODATKU

Liczba podatników 365
Odliczenia od podatku 85 385 tys. zł
Przeciętne odliczenie od podatku 234 tys. zł

w tym:

1) odliczenia od podatku zgodnie z art.20 ust. 1 – 2b ustawy

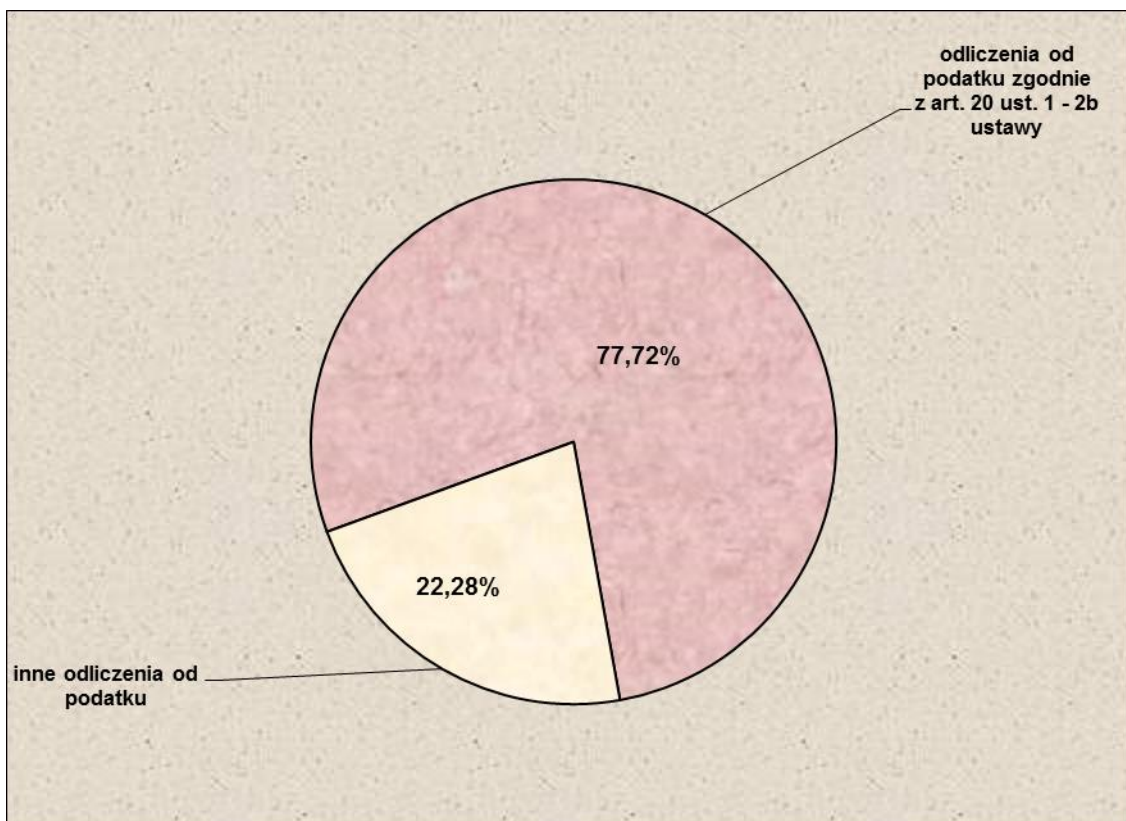
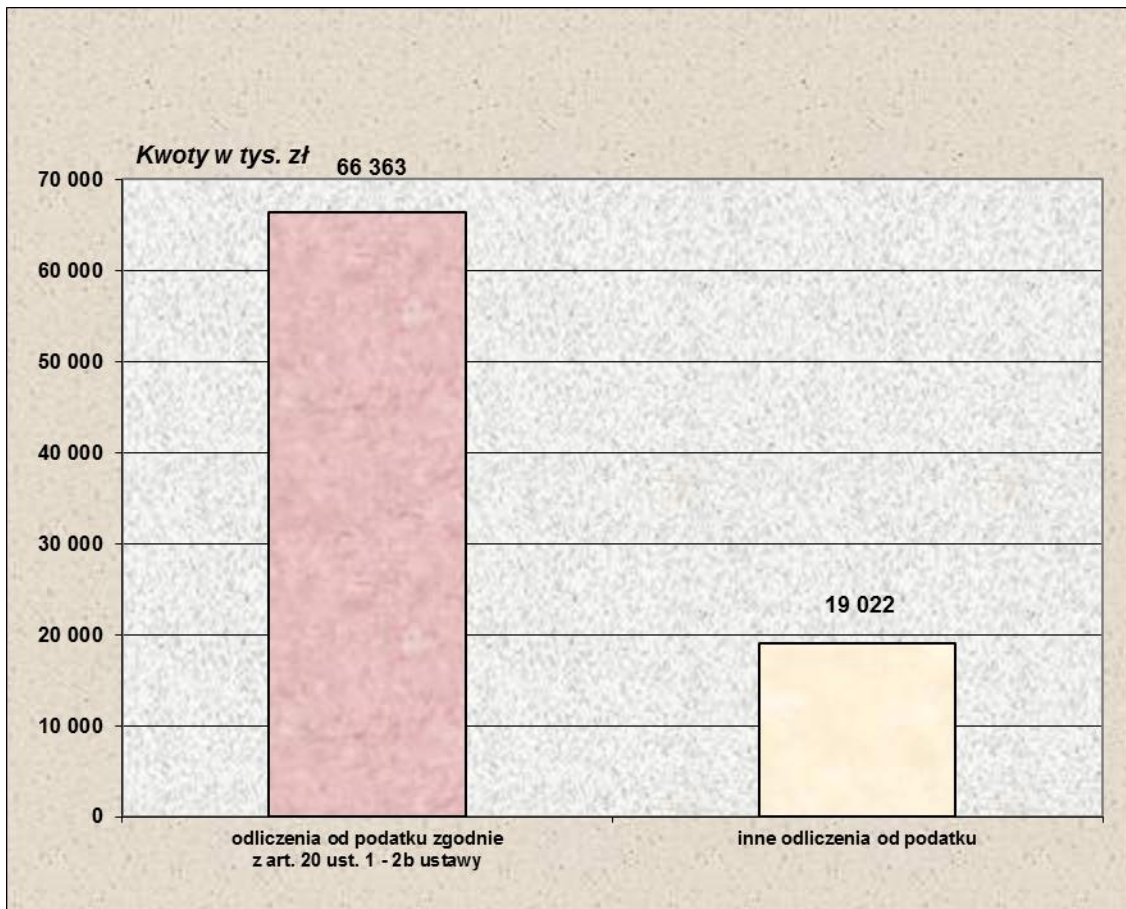
Liczba podatników 290
Kwota odliczenia 66 363 tys. zł
Przeciętne odliczenie 229 tys. zł

2) inne odliczenia od podatku

Liczba podatników 75
Kwota odliczenia 19 022 tys. zł
Przeciętne odliczenie 254 tys. zł

Wyszczególnienie	Liczba podatników	Kwota odliczenia w tys. zł	Struktura odliczeń
Odliczenia od podatku w tym:	365	85 385	100,00%
Odliczenia od podatku zgodnie z art.20 ust. 1 - 2b ustawy	290	66 363	77,72%
Inne odliczenia	75	19 022	22,28%

**Odliczenia od podatku
wg zeznań CIT-8 złożonych za 2014 r.**



IV. PODATEK NALEŻNY

Liczba podatników 164 821
Podatek należny 30 359 015 tys. zł
Przeciętny podatek należny 184 tys. zł

w tym:

a) przedsiębiorstwa

Liczba podatników 161 636
Podatek należny 24 233 008 tys. zł
Przeciętny podatek należny 150 tys. zł

b) banki i pozostałe instytucje finansowe i ubezpieczeniowe

Liczba podatników 3 185
Podatek należny 6 126 007 tys. zł
Przeciętny podatek należny 1 923 tys. zł

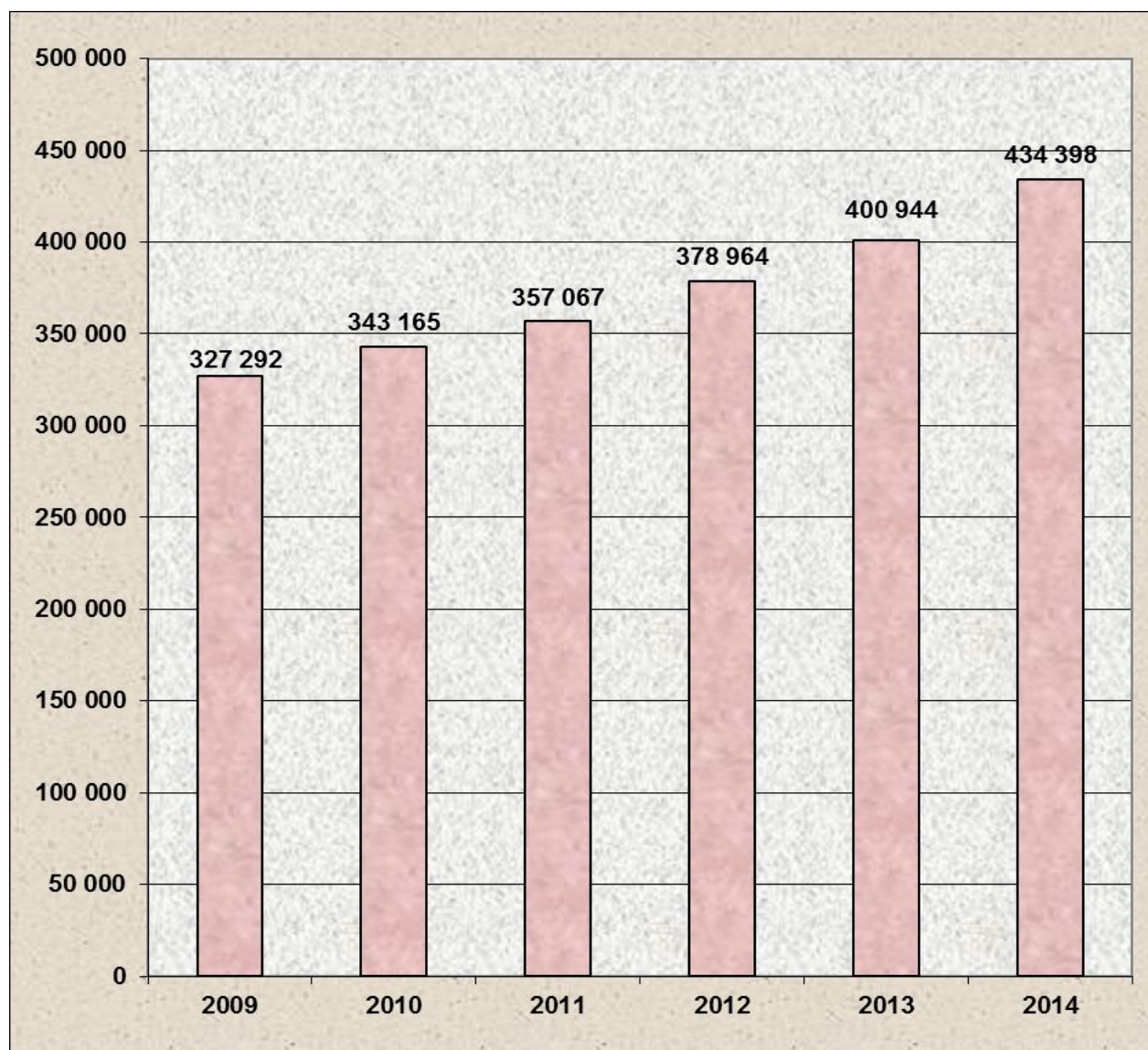
ROZDZIAŁ V

DANE PORÓWNAWCZE

I. LICZBA PODATNIKÓW, KÓRZY DOKONALI ROZLICZENIA PODATKU DOCHODOWEGO OD OSÓB PRAWNYCH

2009	2010		2011		2012		2013		2014	
liczba	liczba	2010/2009	liczba	2011/2010	liczba	2012/2011	liczba	2013/2012	liczba	2013/2014
327 292	343 165	104,85%	357 067	104,05%	378 964	106,13%	400 944	105,80%	434 398	108,34%

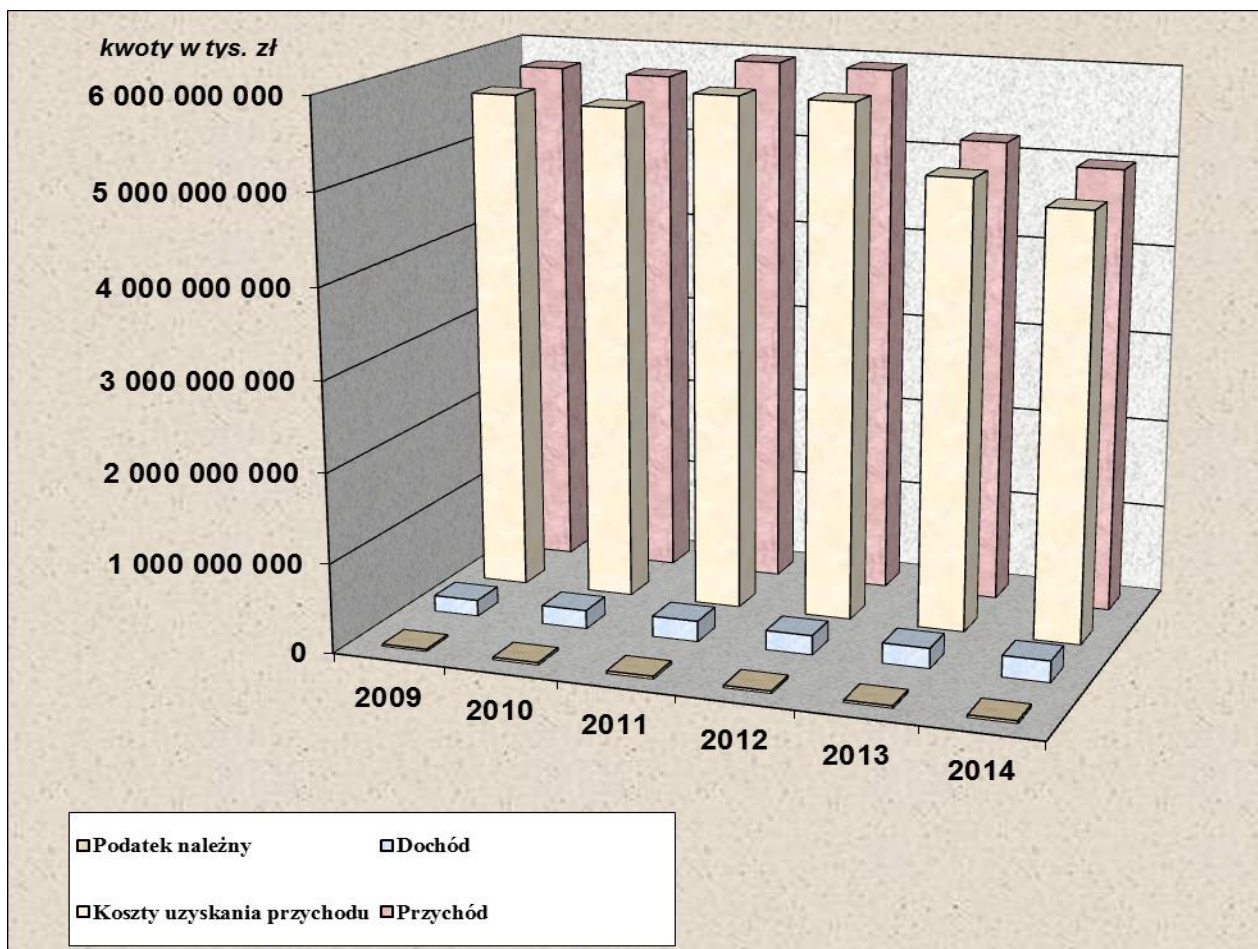
Wizualizacja powyższej tabeli



II. DANE OGÓLNE

<i>kwoty w tys. zł</i>											
Wyszczególnienie	2009	2010		2011		2012		2013		2014	
	kwota	kwota	2010 /2009	kwota	2011 /2010	kwota	2012 /2011	kwota	2013 /2012	kwota	2014 /2013
Przychód	5 762 787 083	5 731 390 865	99,46%	5 947 644 952	103,77%	5 924 849 540	99,62%	5 199 931 256	87,76%	4 978 373 558	95,74%
Koszty uzyskania przychodów	5 635 638 328	5 557 247 478	98,61%	5 756 794 864	103,59%	5 756 247 296	99,99%	5 019 271 285	87,20%	4 762 799 624	94,89%
Dochód	181 499 737	208 059 213	114,63%	232 083 374	111,55%	217 642 903	93,78%	227 131 814	104,36%	241 258 650	106,22%
Podatek należny	25 375 825	28 916 177	113,95%	31 524 447	109,02%	28 417 389	90,14%	27 969 249	98,42%	30 359 015	108,54%

Wizualizacja powyższej tabeli

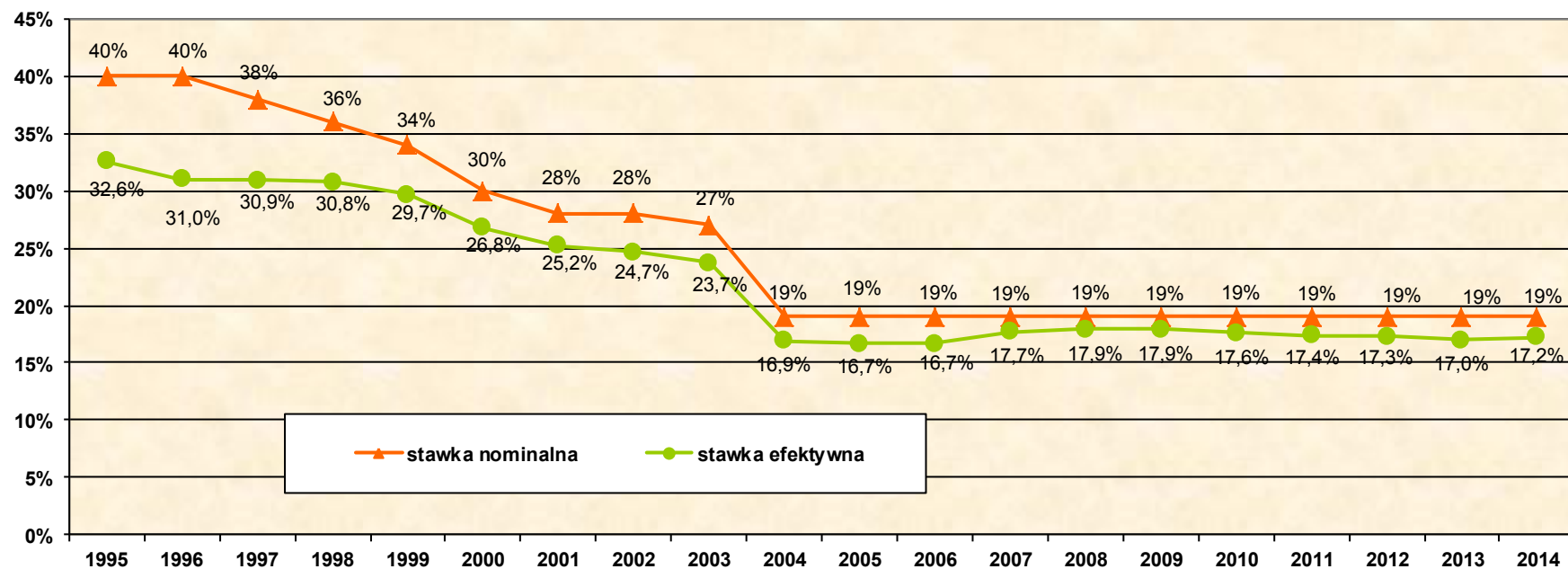


**III. DOCHODY (PRZYCHODY) WOLNE LUB ZWOLNIONE OD PODATKU,
ODLICZENIA OD DOCHODU / PODSTAWY OPODATKOWANIA/ PODATKU
- ROZLICZENIE PODATKU DOCHODOWEGO OD OSÓB PRAWNYCH ZA 2014 R.**

	Kwoty w tys. zł
DOCHODY WOLNE LUB ZWOLNIONE OD PODATKU	
Dochody (przychody) wolne od podatku na podstawie art.17 ust.1 pkt 4 ustawy	5 573 633
Dochody (przychody) wolne od podatku na podstawie art.17 ust.1 pkt 4a-4p, 4u, 5, 5a, 21, 26, 37, 39, 40 i 42-46 ustawy	14 102 773
Dochody organizacji pożytku publicznego wolne od podatku na podstawie art. 17 ust. 1 pkt 6c ustawy	810 452
Dochody wolne od podatku zgodnie z art. 17 ust.1 pkt 34 ustawy	10 062 241
Pozostałe dochody (przychody) wolne od podatku na podstawie art. 17 ust.1 ustawy (inne niż wymienione wyżej)	27 456 538
Dochody zwolnione od podatku na podstawie art. 20 ust. 3 ustawy	3 423 028
Dochody wolne od podatku w zakresie określonym ustawą wymienioną w art. 40 ust.2 pkt 3 ustawy	24 943
Dochody spółek zarządzających specjalnymi strefami ekonomicznymi, wolne od podatku na podstawie przepisów wykonawczych do ustawy z dnia 20 października 1994 r. o specjalnych strefach ekonomicznych	46 533
Dochody wolne od podatku na podstawie ustawy o specjalnych strefach ekonomicznych i przepisów wykonawczych do tej ustawy, w oparciu o zezwolenia uzyskane przed dniem 1 stycznia 2001 r.	3 111 532
Inne dochody (przychody) wolne (zwolnione) od podatku, w tym na podstawie odrębnych ustaw	2 751 250
ODLICZENIA OD DOCHODU	
Straty z lat ubiegłych	15 608 651
Odliczenia od dochodu (inne niż straty z lat ubiegłych) w tym:	392 075
Darowizny na podstawie art.18 ust.1 pkt 1 i 7 ustawy oraz na podstawie odrębnych ustaw	300 971
<i>darowizny na podstawie art.18 ust.1 pkt 1 ustawy</i>	<i>267 813</i>
<i>darowizny na podstawie art.18 ust.1 pkt 7 ustawy</i>	<i>24 388</i>
<i>darowizny na podstawie odrębnych ustaw</i>	<i>8 770</i>
Odliczenia z tytułu wydatków inwestycyjnych (na zasadzie praw nabytych - art.39 ust.4 ustawy)	2 622
Inne odliczenia od dochodu	88 482
ODLICZENIA OD PODSTAWY OPODATKOWANIA	
Odliczenie wydatków na nabycie nowych technologii (art.18b ustawy)	283 846
ODLICZENIA OD PODATKU	
Odliczenia od podatku ogółem w tym:	85 385
Odliczenia od podatku zgodnie z art.20 ust. 1 – 2b ustawy	66 363
Inne odliczenia od podatku	19 022

IV. OBCIĄŻENIE PODATNIKÓW PODATKU DOCHODOWEGO OD OSÓB PRAWNYCH W LATACH 1995-2014

	1995	1996	1997	1998	1999	2000	2001	2002	2003	2004	2005	2006	2007	2008	2009	2010	2011	2012	2013	2014
stawka nominalna	40%	40%	38%	36%	34%	30%	28%	28%	27%	19%	19%	19%	19%	19%	19%	19%	19%	19%	19%	19%
stawka efektywna	32,6%	31,0%	30,9%	30,8%	29,7%	26,8%	25,2%	24,7%	23,7%	16,9%	16,7%	16,7%	17,7%	17,9%	17,9%	17,6%	17,4%	17,3%	17,0%	17,2%



V. ROZLICZENIE PODATKU DOCHODOWEGO OD OSÓB PRAWNYCH CIT-8 ZA 2014 R.
w podziale na przedsiębiorstwa oraz banki i pozostałe instytucje finansowe i ubezpieczeniowe

kwoty w tys. zł

Wyszczególnienie	Przedsiębiorstwa		Banki i pozostałe instytucje finansowe i ubezpieczeniowe		RAZEM	
	Kwota	Liczba podatników	Kwota	Liczba podatników	Kwota	Liczba podatników
PRZYCHODY	3 084 661 008	411 647	1 893 712 550	6 322	4 978 373 558	417 969
KOSZTY UZYSKANIA PRZYCHODÓW	2 901 199 240	417 996	1 861 600 384	6 972	4 762 799 624	424 968
DOCHÓD	205 864 886	296 900	35 393 764	3 833	241 258 650	300 733
STRATA	35 099 079	119 267	3 281 598	3 145	38 380 677	122 412
DOCHODY (PRZYCHODY) WOLNE LUB ZWOLNIONE OD PODATKU	66 467 236	184 030	895 687	136	67 362 923	184 166
Dochody (przychody) wolne od podatku na podstawie art.17 ust.1 pkt 4 ustawy	5 567 209	18 123	6 424	10	5 573 633	18 133
Dochody (przychody) wolne od podatku na podstawie art.17 ust.1 pkt 4a-4p, 4u, 5, 5a, 21, 26, 37, 39, 40 i 42-46 ustawy	14 030 526	156 586	72 247	54	14 102 773	156 640
Dochody organizacji pożytku publicznego wolne od podatku na podstawie art. 17 ust. 1 pkt 6c ustawy	810 452	2 795	0	0	810 452	2 795
Dochody wolne od podatku zgodnie z art. 17 ust.1 pkt 34 ustawy	10 062 241	590	0	0	10 062 241	590
Pozostałe dochody (przychody) wolne od podatku na podstawie art. 17 ust.1 ustawy (inne niż wymienione wyżej)	26 728 575	14 409	727 963	62	27 456 538	14 471
Dochody zwolnione od podatku na podstawie art. 20 ust. 3 ustawy	3 333 975	172	89 053	10	3 423 028	182
Dochody wolne od podatku w zakresie określonym ustawą wymienioną w art. 40 ust.2 pkt 3 ustawy	24 943	14	0	0	24 943	14
Dochody spółek zarządzających specjalnymi strefami ekonomicznymi, wolne od podatku na podstawie przepisów wykonawczych do ustawy z dnia 20 października 1994 r. o specjalnych strefach ekonomicznych	46 533	10	0	0	46 533	10
Dochody wolne od podatku na podstawie ustawy o specjalnych strefach ekonomicznych i przepisów wykonawczych do tej ustawy, w oparciu o zezwolenia uzyskane przed dniem 1 stycznia 2001 r.	3 111 532	87	0	0	3 111 532	87
Inne dochody (przychody) wolne (zwolnione) od podatku, w tym na podstawie odrębnych ustaw	2 751 250	411	0	0	2 751 250	411
DOCHÓD PRZED ODLICZENIAMI	142 055 455	186 019	34 452 710	3 778	176 508 165	189 797
Straty z lat ubiegłych odliczone od dochodu	13 657 199	36 790	1 951 452	1 191	15 608 651	37 981
ODLICZENIA OD DOCHODU (inne niż straty z lat ubiegłych)	334 252	5 096	57 823	384	392 075	5 480
Odliczenia darowizn na podstawie art. 18 ust.1 pkt 1 i 7 ustawy oraz na podstawie odrębnych ustaw	243 148	5 045	57 823	384	300 971	5 429
<i>odliczenia darowizn zgodnie z art. 18 ust.1 pkt 1 ustawy</i>	212 675	4 564	55 138	343	267 813	4 907
<i>odliczenia darowizn zgodnie z art. 18 ust.1 pkt 7 ustawy</i>	21 731	883	2 657	112	24 388	995
<i>odliczenia darowizn na podstawie odrębnych ustaw</i>	8 742	143	28	7	8 770	150
Odliczenia z tytułu wydatków inwestycyjnych (na zasadzie praw nabytych - art. 39 ust. 4 ustawy)	2 622	13	0	0	2 622	13
Inne odliczenia od dochodu	88 482	38	0	0	88 482	38
ODLICZENIA OD PODSTAWY O PODATKOWANIA	219 869	60	63 977	20	283 846	80
Odliczenie wydatków na nabycie nowych technologii (art. 18b ustawy)	219 869	60	63 977	20	283 846	80
ZWIĘKSZENIE PODSTAWY O PODATKOWANIA	10 091	80	0	0	10 091	80
PODSTAWA O PODATKOWANIA (po odliczeniu wydatków na nabycie nowych technologii)	127 854 226	164 702	32 379 458	3 191	160 233 684	167 893
PODATEK PRZED ODLICZENIAMI	24 292 303	164 702	6 152 097	3 191	30 444 400	167 893
ODLICZENIA OD PODATKU	59 295	340	26 090	25	85 385	365
Odliczenia od podatku zgodnie z art. 20 ust. 1 - 2b ustawy	43 574	271	22 789	19	66 363	290
Inne odliczenia od podatku	15 721	69	3 301	6	19 022	75
PODATEK NALEŻNY	24 233 008	161 636	6 126 007	3 185	30 359 015	164 821