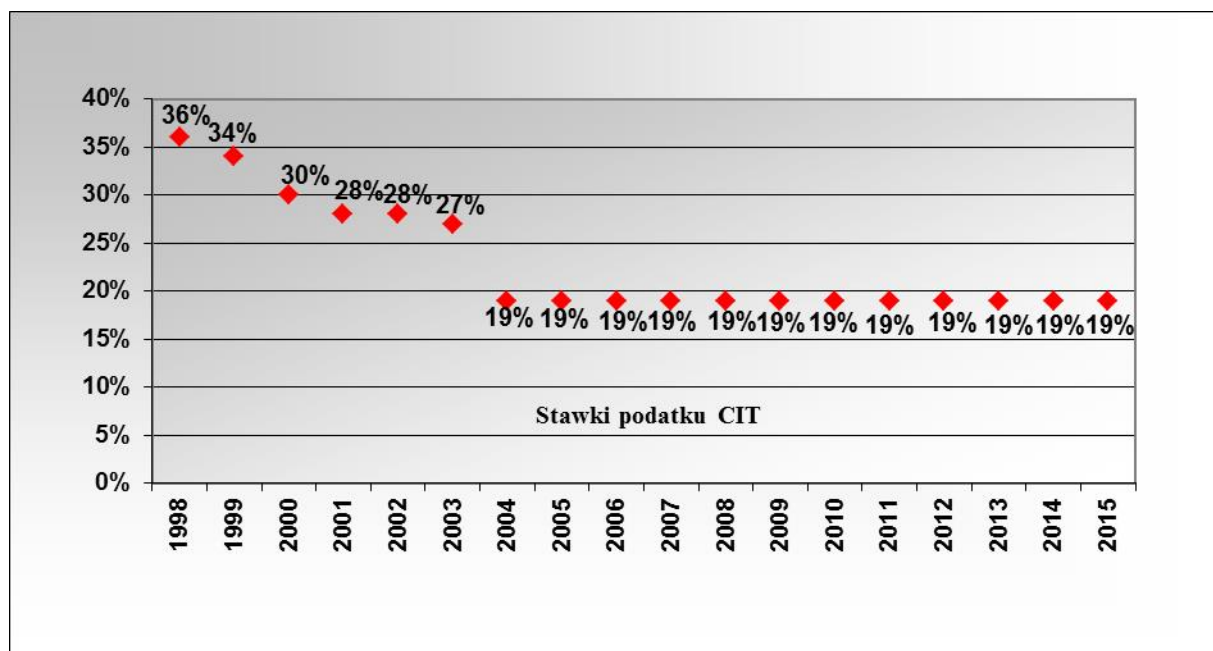


INFORMACJA

dotycząca rozliczenia podatku dochodowego od osób prawnych za 2015 rok



ul. Świętokrzyska 12,
00-916 Warszawa

tel.: +48 22 694 33 26,

fax: +48 22 694 33 31

e-mail: sekretariat.DD@mf.gov.pl

www.mf.gov.pl

Departament Podatków Dochodowych

Warszawa, sierpień 2016 r.

ROZDZIAŁ I

INFORMACJE PODSTAWOWE

I. DANE OGÓLNE

1. Liczba podatników podatku dochodowego od osób prawnych

Liczba podatników 456 190¹

2. Przychód, koszty uzyskania przychodów, dochód, odliczenia od dochodu i od podatku, podatek należny

a/ przychód	4 988 324 431 tys. zł
b/ koszty uzyskania przychodów	4 796 390 945 tys. zł
c/ strata	40 784 955 tys. zł
d/ dochód	252 189 297 tys. zł
e/ dochody (przychody) wolne lub zwolnione od podatku	73 908 046 tys. zł
f/ odliczenia od dochodu	14 027 263 tys. zł
w tym:	
1/ straty z lat ubiegłych	13 705 053 tys. zł
2/ darowizny	300 816 tys. zł
3/ pozostałe odliczenia	21 394 tys. zł
g/ odliczenia od podstawy opodatkowania	389 682 tys. zł
h/ zwiększenie podstawy opodatkowania	2 186 tys. zł
i/ podstawa opodatkowania	164 686 597 tys. zł
j/ odliczenia od podatku	198 244 tys. zł
k/ podatek należny	31 113 309 tys. zł
- w tym podatek należny z odrębnych zobowiązań podatkowych	23 410 tys. zł

¹ Liczba podatników, którzy w zeznaniu podatkowym wykazali przychód lub koszty uzyskania przychodów lub dochód lub stratę większą od zera

3. Saldo rozliczeń CIT

Kwota do zapłaty	5 897 509 tys. zł
Nadpłata	4 208 527 tys. zł
Saldo rozliczeń (kwota do zapłaty pomniejszona o nadpłatę)	1 688 982 tys. zł

4. Obciążenie

Obciążenie dochodu przed odliczeniami podatkiem należnym

- stawka efektywna: 17,4 %

II. DANE DOTYCZĄCE PODATKOWYCH GRUP KAPITAŁOWYCH

Liczba podatników	61
Dochód	16 373 459 tys. zł
Podatek należny	3 102 144 tys. zł

ROZDZIAŁ II
INFORMACJE SZCZEGÓŁOWE
PRZYCHÓD, KOSZTY UZYSKANIA PRZYCHODÓW, DOCHÓD,
STRATA

PRZYCHÓD

Przychód ogółem

Liczba podatników, którzy wykazali przychód 437 426
Przychód 4 988 324 431 tys. zł
Przeciętny przychód 11 404 tys. zł

w tym:

a) podatnicy podatku dochodowego od osób prawnych inni niż banki i pozostałe instytucje finansowe i ubezpieczeniowe, zwani dalej „przedsiębiorstwami”

Liczba podatników, którzy wykazali przychód 430 270
Przychód 3 092 045 308 tys. zł
Przeciętny przychód 7 186 tys. zł

b) banki i pozostałe instytucje finansowe i ubezpieczeniowe

Liczba podatników, którzy wykazali przychód 7 156
Przychód 1 896 279 123 tys. zł
Przeciętny przychód 264 991 tys. zł

KOSZTY UZYSKANIA PRZYCHODÓW

Koszty uzyskania przychodów ogółem

Liczba podatników, którzy wykazali koszty uzyskania przychodów 446 180
Koszty uzyskania przychodów 4 796 390 945 tys. zł
Przeciętne koszty uzyskania przychodów 10 750 tys. zł

w tym:

a) przedsiębiorstwa

Liczba podatników, którzy wykazali koszty uzyskania przychodów 438 209
Koszty uzyskania przychodów 2 923 134 411 tys. zł
Przeciętne koszty uzyskania przychodów 6 671 tys. zł

b) banki i pozostałe instytucje finansowe i ubezpieczeniowe

Liczba podatników, którzy wykazali koszty uzyskania przychodów 7 971
Koszty uzyskania przychodów 1 873 256 534 tys. zł
Przeciętne koszty uzyskania przychodów 235 009 tys. zł

DOCHÓD

Dochód ogółem

Liczba podatników, którzy wykazali dochód 315 268

Dochód 252 189 297 tys. zł

Przeciętny dochód 800 tys. zł

w tym:

a) przedsiębiorstwa

Liczba podatników 311 059

Dochód 222 126 804 tys. zł

Przeciętny dochód 714 tys. zł

b) banki i pozostałe instytucje finansowe i ubezpieczeniowe

Liczba podatników 4 209

Dochód 30 062 493 tys. zł

Przeciętny dochód 7 142 tys. zł

STRATA

Strata ogółem

Liczba podatników, którzy wykazali stratę 130 464

Strata 40 784 955 tys. zł

Przeciętna strata 313 tys. zł

w tym:

a) przedsiębiorstwa

Liczba podatników 126 685

Strata 35 772 028 tys. zł

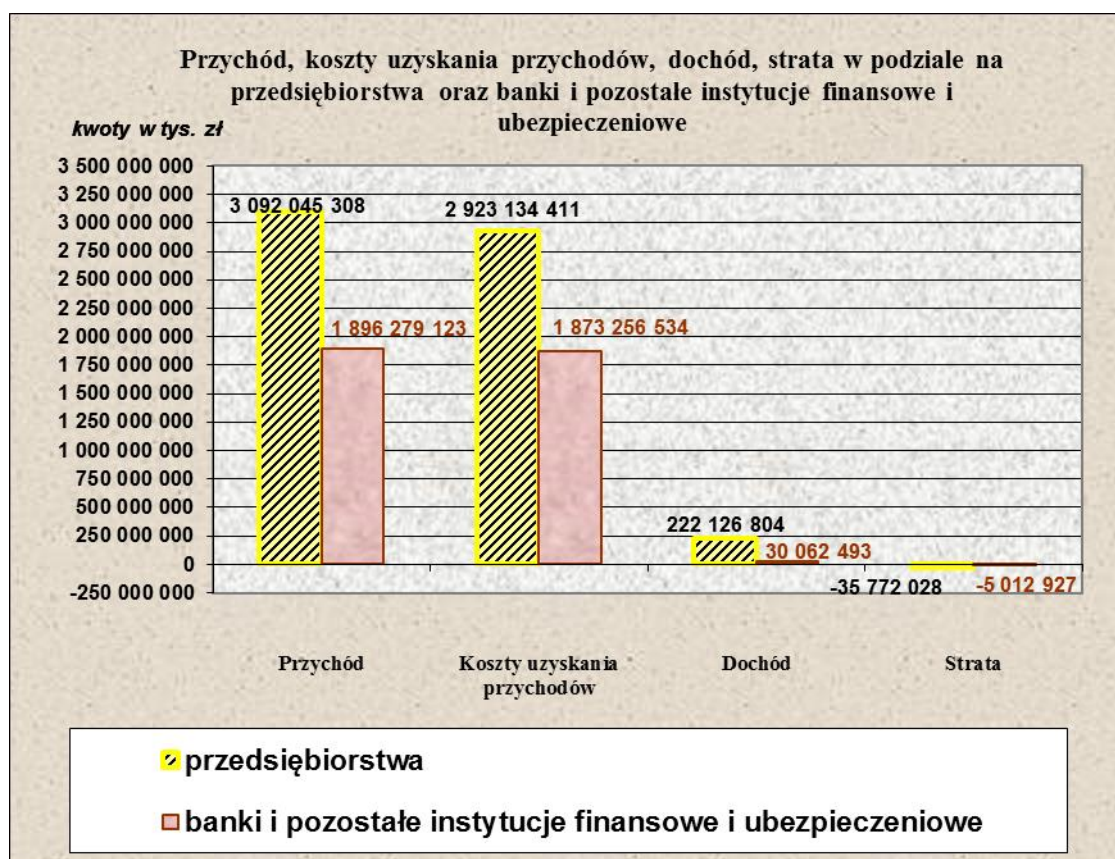
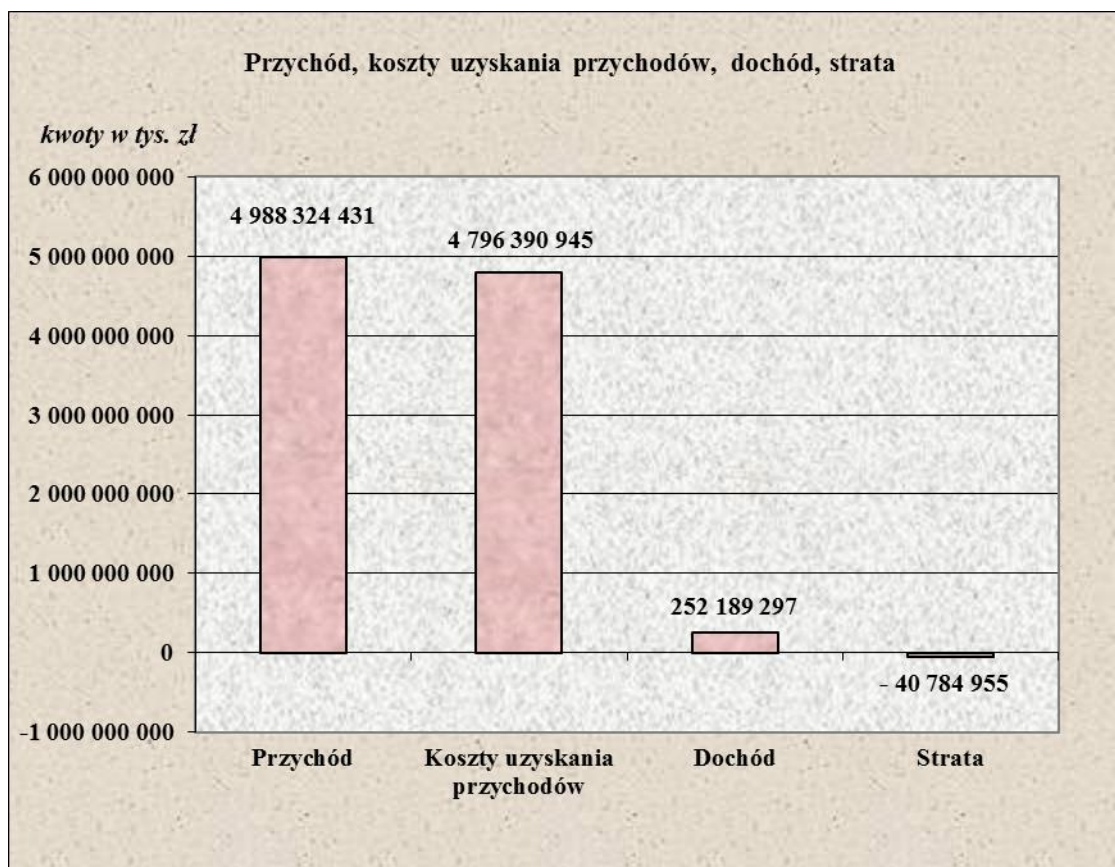
Przeciętna strata 282 tys. zł

b) banki i pozostałe instytucje finansowe i ubezpieczeniowe

Liczba podatników 3 779

Strata 5 012 927 tys. zł

Przeciętna strata 1 327 tys. zł



ROZDZIAŁ III

DOCHODY (PRZYCHODY) WOLNE LUB ZWOLNIONE OD PODATKU ODLICZENIA OD DOCHODU ODLICZENIA OD PODSTAWY OPODATKOWANIA

I. DOCHODY (PRZYCHODY) WOLNE LUB ZWOLNIONE OD PODATKU

Ogółem

Liczba podatników 190 166
Dochody wolne/zwolnione od podatku 73 908 046 tys. zł
Przeciętny dochód wolny/zwolniony od podatku 389 tys. zł

w tym:

- 1) **dochody z tytułu sprzedaży całości lub części nieruchomości wchodzącej w skład gospodarstwa rolnego – wolne od podatku na podstawie art. 17 ust. 1 pkt 1 ustawy z dnia 15 lutego 1992 r. o podatku dochodowym od osób prawnych (Dz.U. z 2014 r. poz. 851, z późn. zm.), zwanej dalej „ustawą”**

Liczba podatników 1 243
Dochody wolne od podatku 520 594 tys. zł
Przeciętny dochód wolny od podatku 419 tys. zł

- 2) **dochody wolne od podatku na podstawie art. 17 ust. 1 pkt 3 ustawy osiągnane poza RP, jeżeli umowa międzynarodowa tak stanowi**

Liczba podatników 1 252
Dochody wolne od podatku 618 829 tys. zł
Przeciętny dochód wolny od podatku 494 tys. zł

- 3) **dochody (przychody) wolne od podatku na podstawie art.17 ust.1 pkt 4 ustawy w części przeznaczonej na cele statutowe**

Liczba podatników 18 451
Dochody wolne od podatku 6 739 408 tys. zł
Przeciętny dochód wolny od podatku 365 tys. zł

- 4) **dochody kościelnych osób prawnych oraz dochody spółek, których jedynymi udziałowcami są kościelne osoby prawne – wolne od podatku na podstawie art. 17 ust. 1 pkt 4a i 4b ustawy**

Liczba podatników 640
Dochody wolne od podatku 1 373 930 tys. zł
Przeciętny dochód wolny od podatku 2 147 tys. zł

5) dochody (przychody) wolne od podatku, przeznaczone na cele statutowe lub inne cele wymienione w art.17 ust.1 pkt 4d, 4g-4u, 5a, 26, 37, 42, 43, 45 i 46 ustawy

Liczba podatników 100 269
Dochody wolne od podatku 7 422 341 tys. zł
Przeciętny dochód wolny od podatku 74 tys. zł

6) dochody z działalności pozarolniczej – wolne od podatku na podstawie art. 17 ust. 1 pkt 4e ustawy

Liczba podatników 854
Dochody wolne od podatku 404 969 tys. zł
Przeciętny dochód wolny od podatku 474 tys. zł

7) dochody spółek, których udziałowcami (akcjonariuszami) są wyłącznie organizacje działające na podstawie ustawy – Prawo o stowarzyszeniach – wolne od podatku na podstawie art. 17 ust. 1 pkt 5 ustawy

Liczba podatników 66
Dochody wolne od podatku 28 366 tys. zł
Przeciętny dochód wolny od podatku 430 tys. zł

8) dochody organizacji pożytku publicznego - wolne od podatku na podstawie art.17 ust.1 pkt 6c ustawy, w części przeznaczonej na działalność statutową, z wyłączeniem działalności gospodarczej

Liczba podatników 2 977
Dochody wolne od podatku 1 216 586 tys. zł
Przeciętny dochód wolny od podatku 409 tys. zł

9) dochody z działalności pozarolniczej i z działów specjalnych produkcji rolnej – wolne od podatku na podstawie art. 17 ust. 1 pkt 15 ustawy

Liczba podatników 249
Dochody wolne od podatku 98 281 tys. zł
Przeciętny dochód wolny od podatku 395 tys. zł

10) dotacje, subwencje, dopłaty i inne nieodpłatne świadczenia – wolne od podatku na podstawie art. 17 ust. 1 pkt 21 ustawy

Liczba podatników 4 800
Dochody wolne od podatku 7 914 986 tys. zł
Przeciętny dochód wolny od podatku 1 649 tys. zł

11) dochody wolne od podatku na podstawie art. 17 ust. 1 pkt 23 i 24 ustawy

Liczba podatników 700
Dochody wolne od podatku 1 367 913 tys. zł
Przeciętny dochód wolny od podatku 1 954 tys. zł

12) dochody wolne od podatku zgodnie z art.17 ust. 1 pkt 34 ustawy, uzyskane z działalności gospodarczej prowadzonej na terenie specjalnej strefy ekonomicznej

Liczba podatników 637

Dochody wolne od podatku 10 309 608 tys. zł

Przeciętny dochód wolny od podatku 16 185 tys. zł

13) dopłaty bezpośrednie stosowane w ramach Wspólnej Polityki Rolnej Unii Europejskiej – wolne od podatku na podstawie art. 17 ust. 1 pkt 36 ustawy

Liczba podatników 510

Dochody wolne od podatku 115 680 tys. zł

Przeciętny dochód wolny od podatku 227 tys. zł

14) umorzone należności i wierzytelności przypadające agencjom płatniczym w ramach Wspólnej Polityki Rolnej – wolne od podatku na podstawie art. 17 ust. 1 pkt 36a ustawy

Liczba podatników 22

Dochody wolne od podatku 17 519 tys. zł

Przeciętny dochód wolny od podatku 796 tys. zł

15) dochody związków zawodowych, społeczno-zawodowych organizacji rolników, izb rolniczych, izb gospodarczych, organizacji samorządu gospodarczego rzemiosła, spółdzielczych związków rewizyjnych, organizacji pracodawców i partii politycznych – wolne od podatku na podstawie art. 17 ust. 1 pkt 39 ustawy

Liczba podatników 1 662

Dochody wolne od podatku 57 829 tys. zł

Przeciętny dochód wolny od podatku 35 tys. zł

16) składki członkowskie członków organizacji politycznych, społecznych i zawodowych na podstawie art. 17 ust. 1 pkt 40 ustawy

Liczba podatników 3 257

Dochody wolne od podatku 167 147 tys. zł

Przeciętny dochód wolny od podatku 51 tys. zł

17) dochody spółdzielni mieszkaniowych, wspólnot mieszkaniowych, towarzystw budownictwa społecznego oraz samorządowych jednostek organizacyjnych prowadzących działalność w zakresie gospodarki mieszkaniowej uzyskane z gospodarki zasobami mieszkaniowymi – wolne od podatku na podstawie art. 17 ust. 1 pkt 44 ustawy – w części przeznaczonej na cele związane z utrzymaniem tych zasobów

Liczba podatników 42 705

Dochody wolne od podatku 1 179 201 tys. zł

Przeciętny dochód wolny od podatku 28 tys. zł

18) dotacje otrzymane z budżetu państwa lub budżetu jednostek samorządowych – wolne od podatku na podstawie art. 17 ust. 1 pkt 47 ustawy

Liczba podatników 8 141
Dochody wolne od podatku 16 937 295 tys. zł
Przeciętny dochód wolny od podatku 2 080 tys. zł

19) kwoty otrzymane od agencji rządowych lub agencji wykonawczych – wolne od podatku na podstawie art. 17 ust. 1 pkt 48 ustawy

Liczba podatników 800
Dochody wolne od podatku 816 619 tys. zł
Przeciętny dochód wolny od podatku 1 021 tys. zł

20) dochody grupy producentów rolnych – wolne od podatku na podstawie art. 17 ust. 1 pkt 49 ustawy

Liczba podatników 438
Dochody wolne od podatku 278 567 tys. zł
Przeciętny dochód wolny od podatku 636 tys. zł

21) dochody (przychody) z tytułu płatności w ramach programów finansowych z udziałem środków europejskich – wolne od podatku na podstawie art. 17 ust. 1 pkt 52 ustawy – otrzymane z Banku Gospodarstwa Krajowego

Liczba podatników 538
Dochody wolne od podatku 1 323 079 tys. zł
Przeciętny dochód wolny od podatku 2 459 tys. zł

22) dochody (przychody) z tytułu środków finansowych, otrzymanych przez uczestnika projektu – wolne od podatku na podstawie art. 17 ust. 1 pkt 53 ustawy

Liczba podatników 752
Dochody wolne od podatku 854 182 tys. zł
Przeciętny dochód wolny od podatku 1 136 tys. zł

23) wpłaty uczestników systemu ochrony na fundusz pomocowy – wolne od podatku na podstawie art. 17 ust. 1 pkt 55 ustawy

Liczba podatników 27
Dochody wolne od podatku 3 841 tys. zł
Przeciętny dochód wolny od podatku 142 tys. zł

24) pozostałe dochody (przychody) wolne od podatku na podstawie art.17 ust.1 ustawy, inne niż wymienione w pkt 1 - 23

Liczba podatników 2 222
Dochody wolne od podatku 1 922 316 tys. zł
Przeciętny dochód wolny od podatku 865 tys. zł

25) dochody zwolnione od podatku na podstawie art. 20 ust. 3 ustawy

Liczba podatników 205
Dochody wolne od podatku 7 275 728 tys. zł
Przeciętny dochód wolny od podatku 35 491 tys. zł

26) dochody spółek zarządzających specjalnymi strefami ekonomicznymi - wolne od podatku na podstawie przepisów wykonawczych do ustawy z dnia 20 października 1994 r. o specjalnych strefach ekonomicznych (Dz.U. z 2007 r. Nr 42, poz. 274, z późn. zm.)

Liczba podatników 10
Dochody zwolnione od podatku 74 038 tys. zł
Przeciętny dochód zwolniony od podatku 7 404 tys. zł

27) dochody wolne od podatku na podstawie ustawy o specjalnych strefach ekonomicznych i przepisów wykonawczych do tej ustawy, w oparciu o zezwolenia uzyskane przed dniem 1 stycznia 2001 r.

Liczba podatników 116
Dochody zwolnione od podatku 2 853 537 tys. zł
Przeciętny dochód zwolniony od podatku 24 599 tys. zł

w tym:

- a) osiągnięte przez podatników, którzy nie wystąpili o zmianę zezwolenia (art. 6 ustawy z dnia 2 października 2003 r. o zmianie ustawy o specjalnych strefach ekonomicznych i niektórych ustaw (Dz.U. Nr 188, poz. 1840, z późn. zm.))*

*Liczba podatników 39
Dochody zwolnione od podatku 347 917 tys. zł
Przeciętny dochód zwolniony od podatku 8 921 tys. zł*

- b) osiągnięte przez podatników, którzy korzystają ze zwolnienia, na podstawie zmienionego zezwolenia i jednocześnie nie przekroczyli maksymalnej dopuszczalnej wielkości pomocy publicznej (art. 5 ustawy z dnia 2 października 2003 r. o zmianie ustawy o specjalnych strefach ekonomicznych i niektórych ustaw (Dz.U. Nr 188, poz. 1840, z późn. zm.))*

*Liczba podatników 77
Dochody zwolnione od podatku 2 505 619 tys. zł
Przeciętny dochód zwolniony od podatku 32 541 tys. zł*

28) inne dochody (przychody) wolne (zwolnione) od podatku, w tym na podstawie odrębnych ustaw

Liczba podatników 401
Dochody wolne od podatku 2 015 657 tys. zł
Przeciętny dochód wolny od podatku 5 027 tys. zł

II. ODLICZENIA OD DOCHODU

II.1 ODLICZENIA OD DOCHODU STRAT Z LAT UBIEGŁYCH

Ogółem

Liczba podatników 40 147

Straty z lat ubiegłych odliczone od dochodu 13 705 053 tys. zł

Przeciętna strata z lat ubiegłych odliczona od dochodu 341 tys. zł

w tym:

a) przedsiębiorstwa

Liczba podatników 38 813

Straty z lat ubiegłych odliczone od dochodu 12 606 336 tys. zł

Przeciętna strata z lat ubiegłych odliczona od dochodu 325 tys. zł

b) banki i pozostałe instytucje finansowe i ubezpieczeniowe

Liczba podatników 1 334

Straty z lat ubiegłych odliczone od dochodu 1 098 717 tys. zł

Przeciętna strata z lat ubiegłych odliczona od dochodu 824 tys. zł

II.2 POZOSTAŁE ODLICZENIA OD DOCHODU

Liczba podatników 5 721

Kwota odliczeń od dochodu 322 210 tys. zł

Przeciętne odliczenie od dochodu 56 tys. zł

w tym:

1) Darowizny

Liczba podatników 5 614

Kwota odliczonych darowizn ogółem 300 816 tys. zł

Przeciętna darowizna odliczona od dochodu 54 tys. zł

a) odliczenia darowizn na cele określone w art. 4 ustawy z dnia 24 kwietnia 2003 r. o działalności pożytku publicznego i o wolontariacie, zgodnie z art. 18 ust. 1 pkt 1 ustawy

Liczba podatników 5 106

Kwota odliczonych darowizn 272 503 tys. zł

Przeciętna odliczona darowizna 53 tys. zł

b) odliczenia darowizn na cele kultu religijnego, zgodnie z art. 18 ust. 1 pkt 7 ustawy

Liczba podatników 1 012
Kwota odliczonych darowizn 25 220 tys. zł
Przeciętna odliczona darowizna 25 tys. zł

c) odliczenia darowizn na podstawie odrębnych ustaw

Liczba podatników 126
Kwota odliczonych darowizn 3 093 tys. zł
Przeciętna odliczona darowizna 25 tys. zł

2) Odliczenia z tytułu wydatków inwestycyjnych (na zasadzie praw nabytych - art. 39 ust.4 ustawy)

Liczba podatników 15
Kwota odliczenia 1 929 tys. zł
Przeciętne odliczenie 129 tys. zł

3) Inne odliczenia od dochodu

Liczba podatników 92
Kwota odliczenia 19 465 tys. zł
Przeciętne odliczenie 212 tys. zł

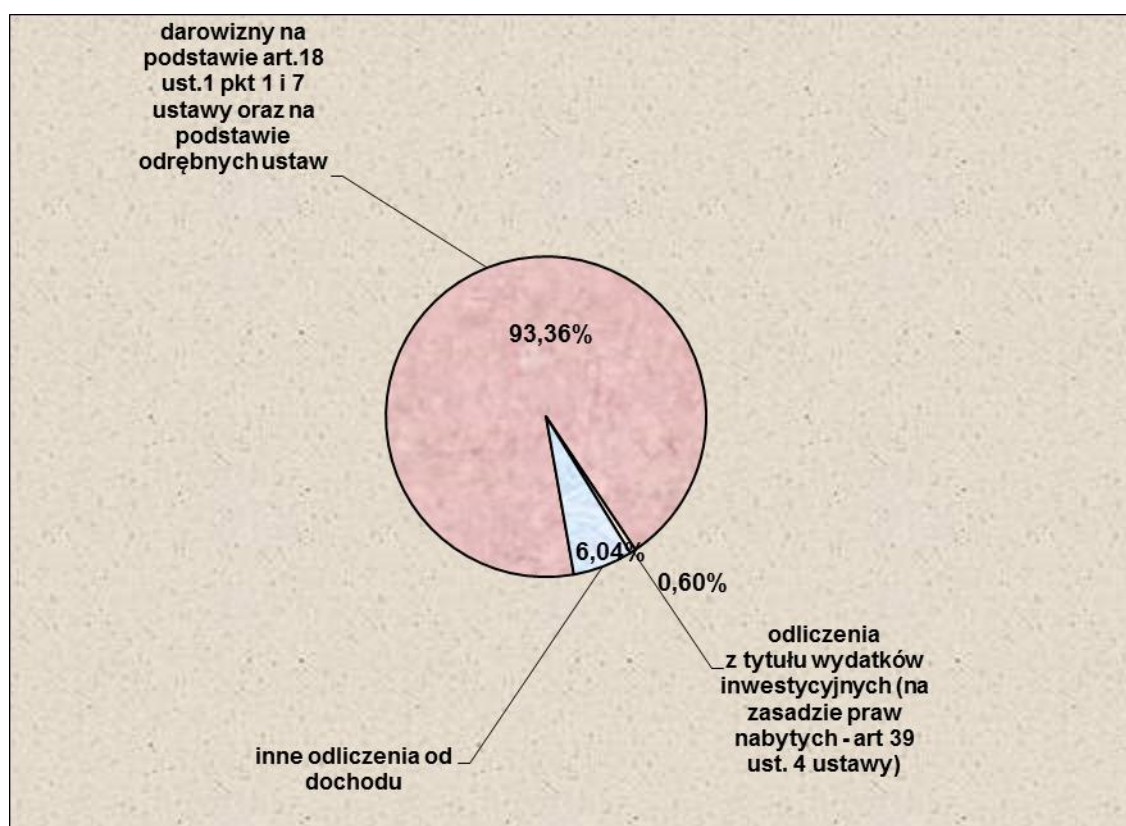
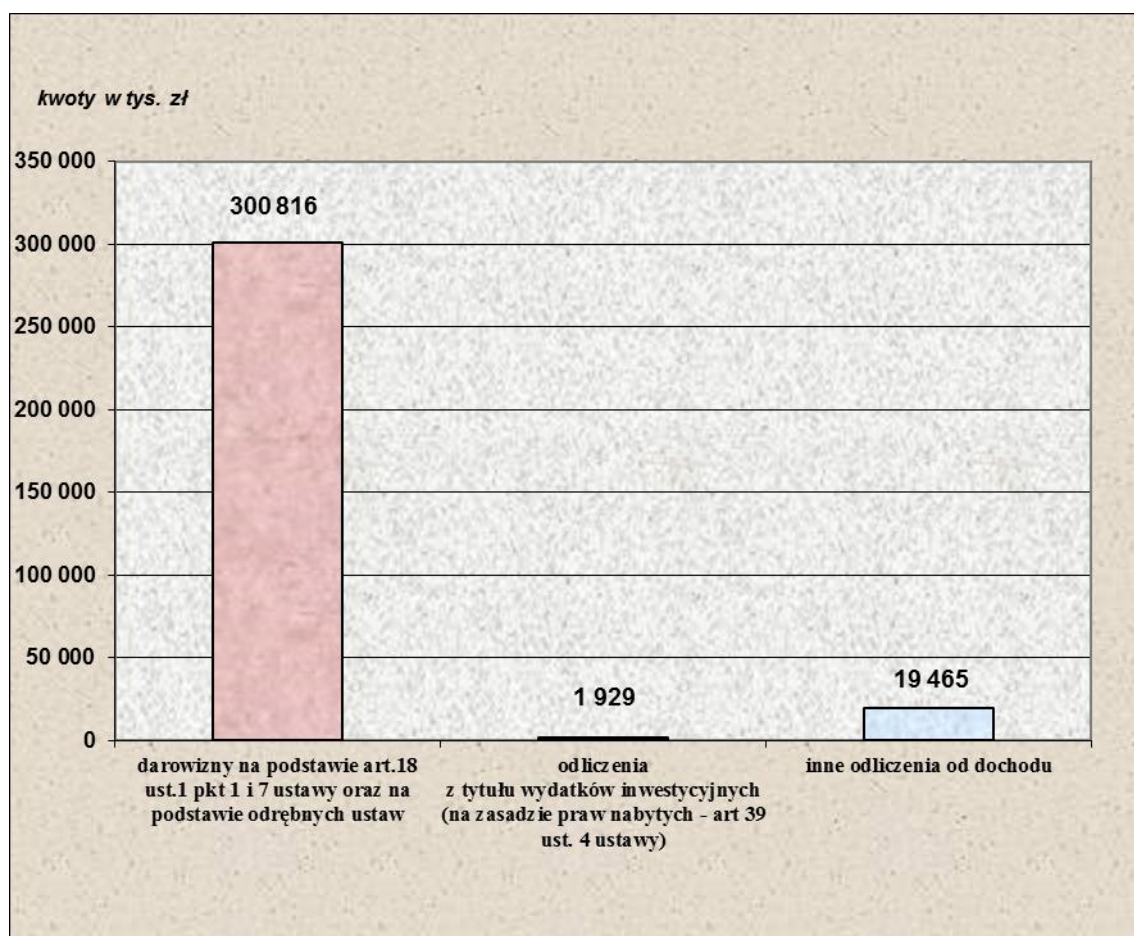
ODLICZENIA OD DOCHODU (Z WYŁĄCZENIEM STRAT Z LAT UBIEGŁYCH)

ODLICZENIA OD DOCHODU	Liczba podatników	Kwota odliczenia w tys. zł	Struktura odliczeń w %
Odliczenia od dochodu (z wyłączeniem strat z lat ubiegłych) w tym:	5 721	322 210	100,00%
Darowizny na podstawie art.18 ust.1 pkt 1 i 7 ustawy oraz na podstawie odrębnych ustaw	5 614	300 816	93,36%
Odliczenia z tytułu wydatków inwestycyjnych (na zasadzie praw nabytych - art.39 ust.4 ustawy)	15	1 929	0,60%
Inne odliczenia od dochodu	92	19 465	6,04%

W TYM ODLICZENIA OD DOCHODU DAROWIZN

ODLICZENIA OD DOCHODU DAROWIZN	Liczba podatników	Kwota odliczenia w tys. zł	Struktura odliczeń w %
Odliczenia darowizn ogółem w tym:	5 614	300 816	100,00%
Odliczenie darowizn na podstawie art.18 ust.1pkt 1 i 7 ustawy w tym:	5 530	297 723	98,97%
<i>odliczenie darowizn (art.18 ust.1pkt 1 ustawy)</i>	<i>5 106</i>	<i>272 503</i>	<i>90,59%</i>
<i>odliczenie darowizn (art.18 ust.1pkt 7 ustawy)</i>	<i>1 012</i>	<i>25 220</i>	<i>8,38%</i>
Odliczenie darowizn na podstawie odrębnych ustaw	126	3 093	1,03%

Odliczenia od dochodu (z wyłączeniem strat z lat ubiegłych)



III. ODLICZENIA OD PODSTAWY OPODATKOWANIA

Wydatki na nabycie nowych technologii (art.18b ustawy)

Liczba podatników	79
Kwota odliczenia	389 682 tys. zł
Przeciętne odliczenie	4 933 tys. zł

ROZDZIAŁ IV

PODSTAWA OPODATKOWANIA² ODLICZENIA OD PODATKU PODATEK NALEŻNY

I. PODSTAWA OPODATKOWANIA²

Liczba podatników 178 576
Podstawa opodatkowania 164 686 597 tys. zł
Przeciętna podstawa opodatkowania 922 tys. zł

w tym:

a) przedsiębiorstwa

Liczba podatników 175 059
Podstawa opodatkowania 138 260 803 tys. zł
Przeciętna podstawa opodatkowania 790 tys. zł

b) banki i pozostałe instytucje finansowe i ubezpieczeniowe

Liczba podatników 3 517
Podstawa opodatkowania 26 425 794 tys. zł
Przeciętna podstawa opodatkowania 7 514 tys. zł

II. ODLICZENIA OD PODATKU

Liczba podatników 352
Odliczenia od podatku 198 244 tys. zł
Przeciętne odliczenie od podatku 563 tys. zł

w tym:

1) odliczenia od podatku zgodnie z art.20 ust. 1 – 2b ustawy

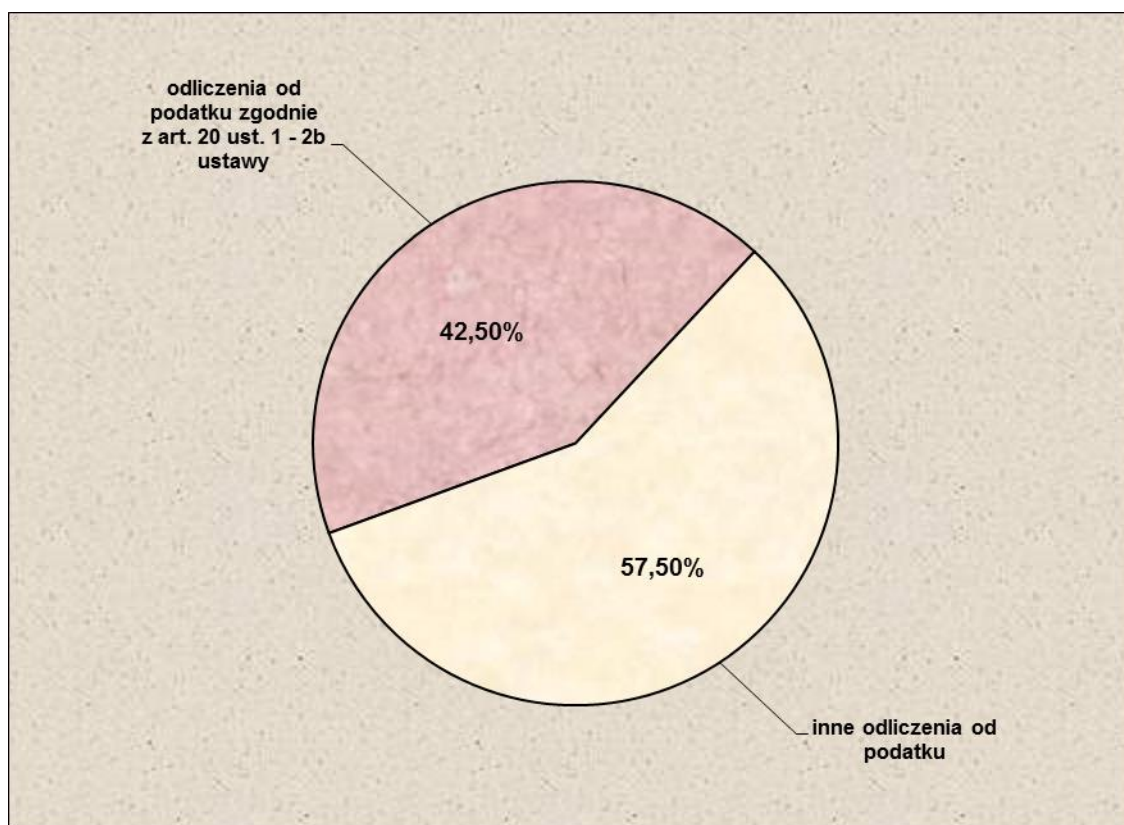
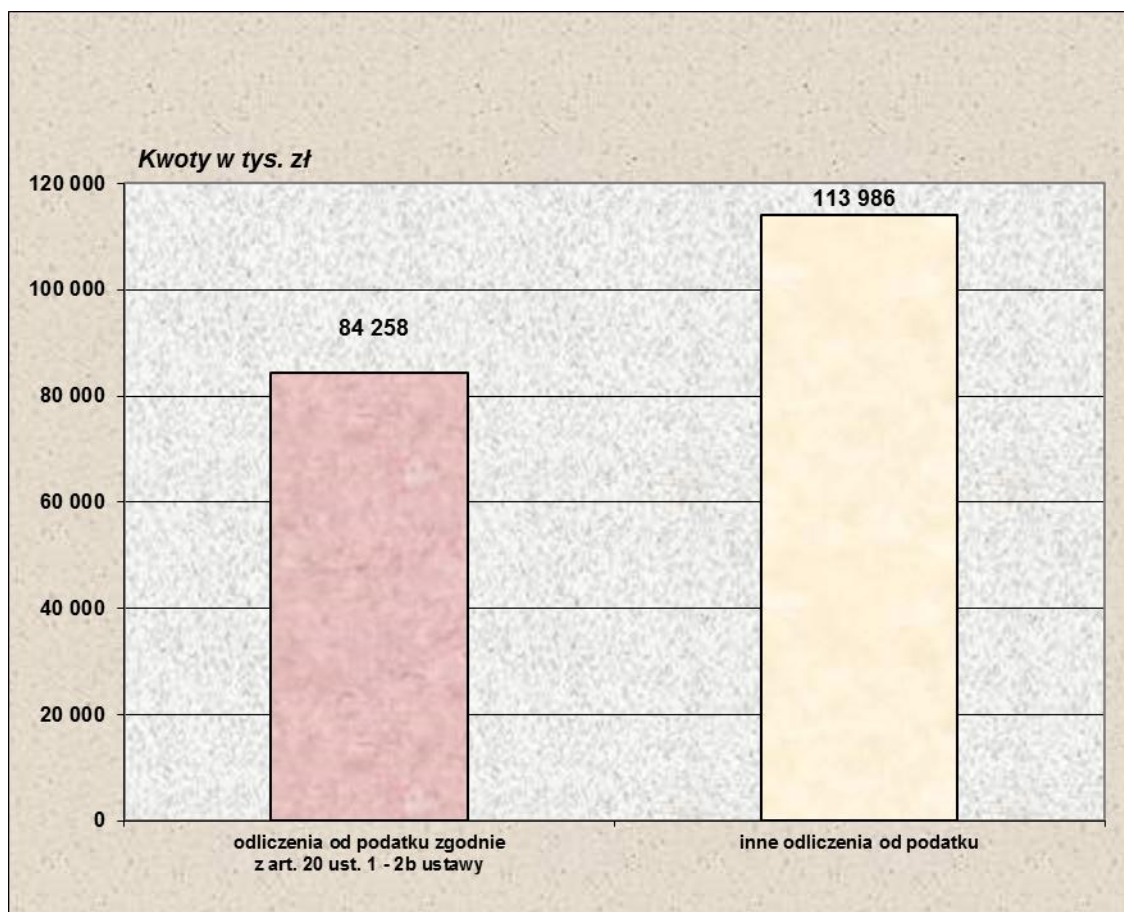
Liczba podatników 278
Kwota odliczenia 84 258 tys. zł
Przeciętne odliczenie 303 tys. zł

2) inne odliczenia od podatku

Liczba podatników 74
Kwota odliczenia 113 986 tys. zł
Przeciętne odliczenie 1 540 tys. zł

² Podstawa opodatkowania po odliczeniu wydatków na nabycie nowych technologii

Odliczenia od podatku



III. PODATEK NALEŻNY

Liczba podatników 175 535
Podatek należny 31 113 309 tys. zł
Przeciętny podatek należny 177 tys. zł

w tym:

a) przedsiębiorstwa

Liczba podatników 172 025
Podatek należny 26 171 341 tys. zł
Przeciętny podatek należny 152 tys. zł

b) banki i pozostałe instytucje finansowe i ubezpieczeniowe

Liczba podatników 3 510
Podatek należny 4 941 968 tys. zł
Przeciętny podatek należny 1 408 tys. zł

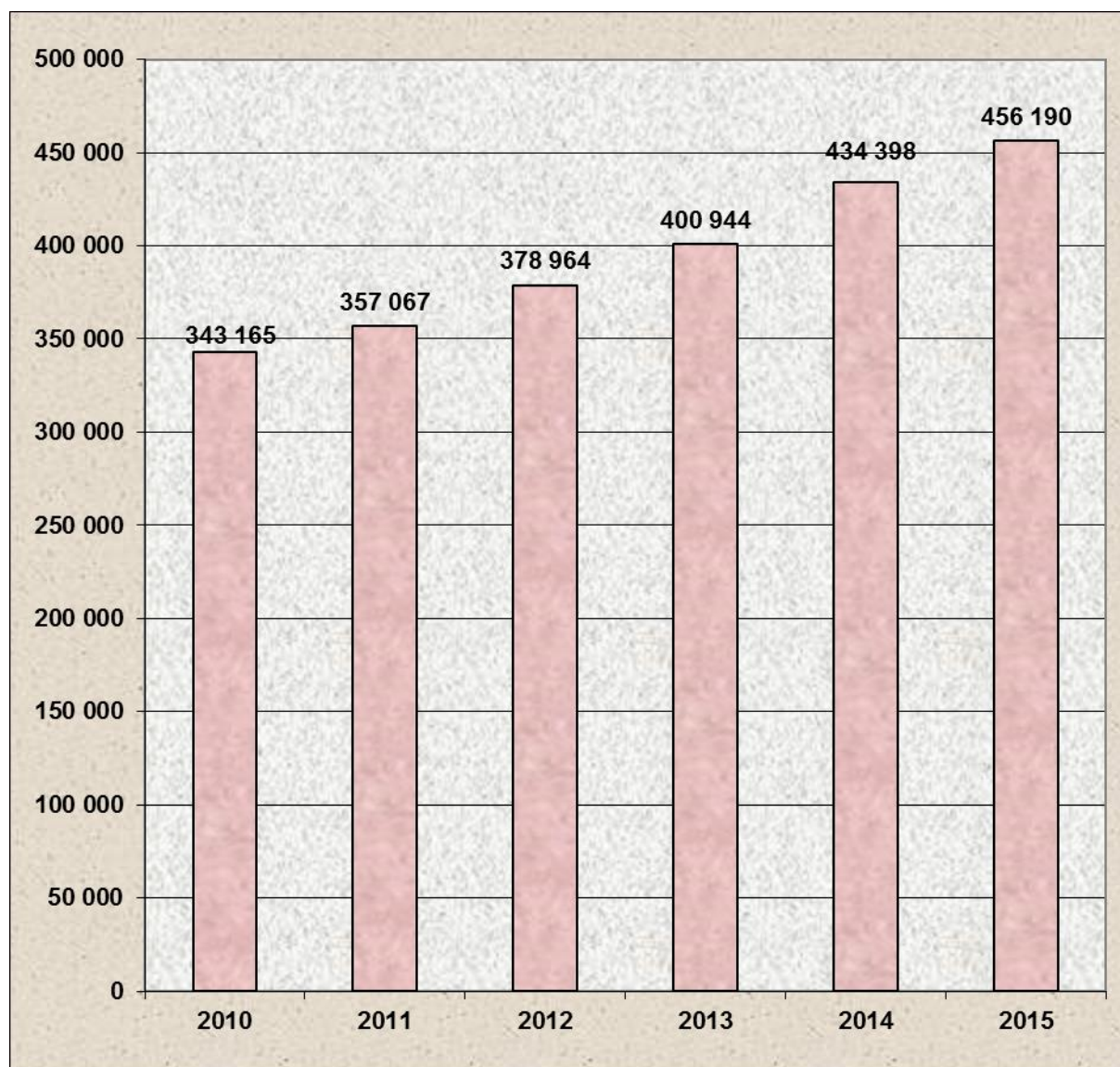
ROZDZIAŁ V

DANE PORÓWNAWCZE

I. LICZBA PODATNIKÓW, KÓRZY DOKONALI ROZLICZENIA PODATKU DOCHODOWEGO OD OSÓB PRAWNYCH

2010		2011		2012		2013		2014		2015	
liczba	liczba	2011/2010	liczba	2012/2011	liczba	2013/2012	liczba	2014/2013	liczba	2015/2014	
343 165	357 067	104,05%	378 964	106,13%	400 944	105,80%	434 398	108,34%	456 190	105,02%	

Wizualizacja powyższej tabeli

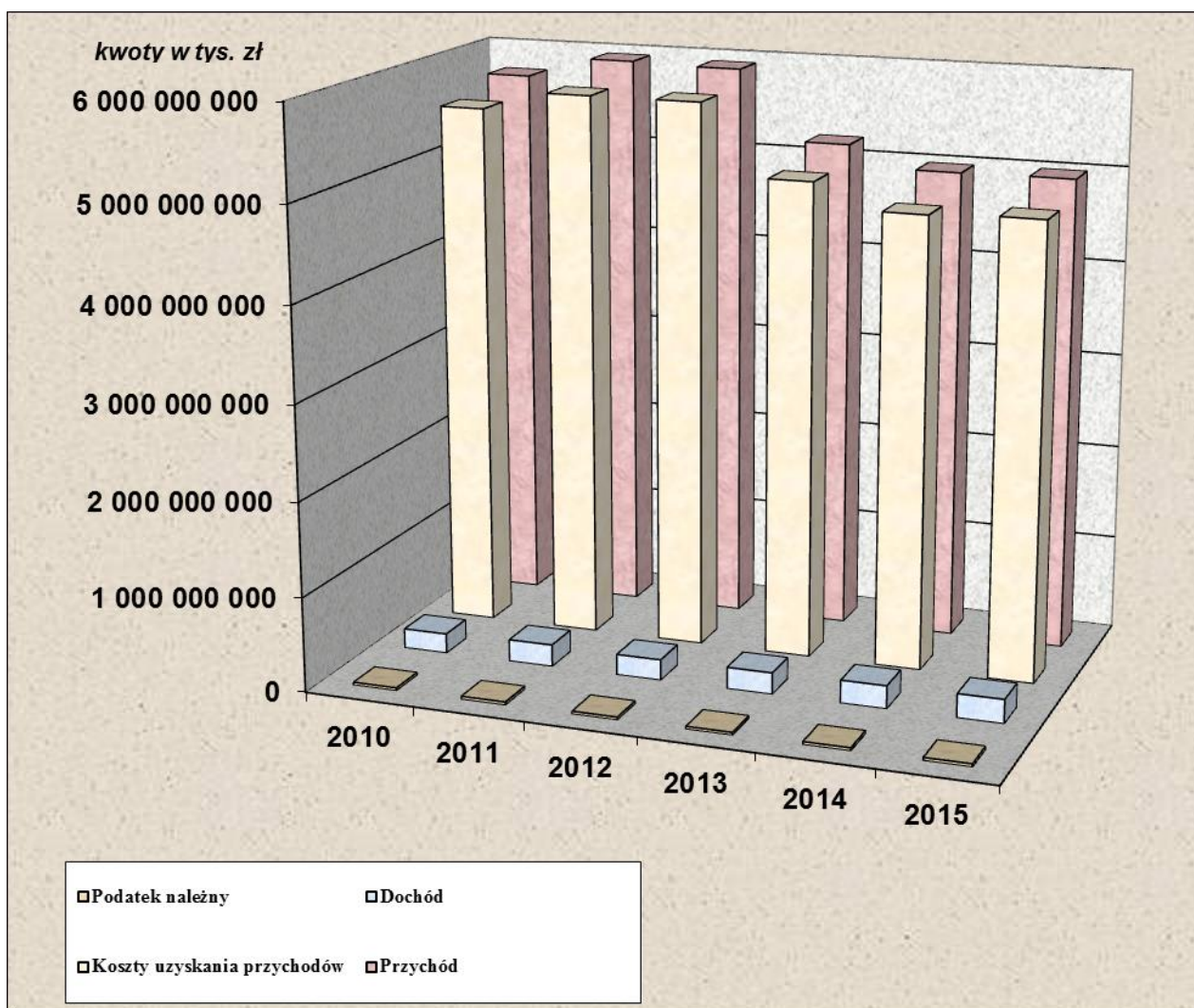


II. DANE OGÓLNE

kwoty w tys. zł

Wyszczególnienie	2009	2011		2012		2013		2014		2015	
	kwota	kwota	2011 /2010	kwota	2012 /2011	kwota	2013 /2012	kwota	2014 /2013	kwota	2015 /2014
Przychód	5 731 390 865	5 947 644 952	103,77%	5 924 849 540	99,62%	5 199 931 256	87,76%	4 978 373 558	95,74%	4 988 324 431	100,20%
Koszty uzyskania przychodów	5 557 247 478	5 756 794 864	103,59%	5 756 247 296	99,99%	5 019 271 285	87,20%	4 762 799 624	94,89%	4 796 390 945	100,71%
Dochód	208 059 213	232 083 374	111,55%	217 642 903	93,78%	227 131 814	104,36%	241 258 650	106,22%	252 189 297	104,53%
Podatek należny	28 916 177	31 524 447	109,02%	28 417 389	90,14%	27 969 249	98,42%	30 359 015	108,54%	31 113 309	102,48%

Wizualizacja powyższej tabeli



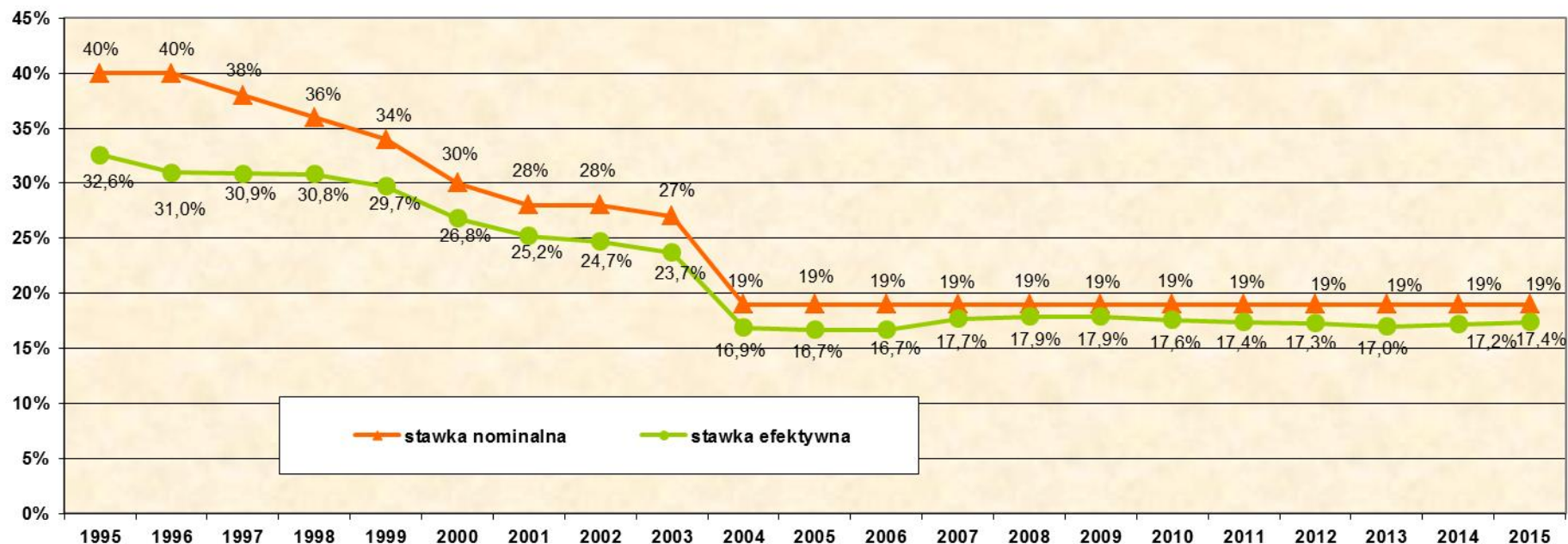
**III. DOCHODY (PRZYCHODY) WOLNE LUB ZWOLNIONE OD PODATKU,
ODLICZENIA OD DOCHODU / PODSTAWY OPODATKOWANIA/ PODATKU
- ROZLICZENIE PODATKU DOCHODOWEGO OD OSÓB PRAWNYCH ZA 2015 R.**

	Kwoty w tys. zł
DOCHODY WOLNE LUB ZWOLNIONE OD PODATKU	
Dochody z tytułu sprzedaży całości lub części nieruchomości wchodzącej w skład gospodarstwa rolnego – wolne od podatku na podstawie art. 17 ust. 1 pkt 1 ustawy	520 594
Dochody wolne od podatku na podstawie art. 17 ust. 1 pkt 3 ustawy osiągnane poza RP, jeżeli umowa międzynarodowa tak stanowi	618 829
Dochody (przychody) wolne od podatku na podstawie art.17 ust.1 pkt 4 ustawy w części przeznaczony na cele statutowe	6 739 408
Dochody kościelnych osób prawnych oraz dochody spółek, których jedynymi udziałowcami są kościelne osoby prawne – wolne od podatku na podstawie art. 17 ust. 1 pkt 4a i 4b ustawy	1 373 930
Dochody (przychody) wolne od podatku na podstawie art.17 ust.1 pkt 4d, 4g-4u, 5a, 26, 37, 42, 43, 45 i 46 ustawy	7 422 341
Dochody z działalności pozarolniczej – wolne od podatku na podstawie art. 17 ust. 1 pkt 4e ustawy	404 969
Dochody spółek, których udziałowcami (akcjonariuszami) są wyłącznie organizacje działające na podstawie ustawy – Prawo o stowarzyszeniach – wolne od podatku na podstawie art. 17 ust. 1 pkt 5 ustawy	28 366
Dochody organizacji pożytku publicznego - wolne od podatku na podstawie art. 17 ust. 1 pkt 6c ustawy, w części przeznaczony na działalność statutową, z wyłączeniem działalności gospodarczej	1 216 586
Dochody z działalności pozarolniczej i z działów specjalnych produkcji rolnej – wolne od podatku na podstawie art. 17 ust. 1 pkt 15 ustawy	98 281
Dotacje, subwencje, dopłaty i inne nieodpłatne świadczenia – wolne od podatku na podstawie art. 17 ust. 1 pkt 21 ustawy	7 914 986
Dochody wolne od podatku na podstawie art. 17 ust. 1 pkt 23 i 24 ustawy	1 367 913
Dochody wolne od podatku zgodnie z art. 17 ust.1 pkt 34 ustawy, uzyskane z działalności gospodarczej prowadzonej na terenie specjalnej strefy ekonomicznej	10 309 608
Dopłaty bezpośrednie stosowane w ramach Wspólnej Polityki Rolnej Unii Europejskiej – wolne od podatku na podstawie art. 17 ust. 1 pkt 36 ustawy	115 680
Umorzone należności i wierzytelności przypadające agencjom płatniczym w ramach Wspólnej Polityki Rolnej – wolne od podatku na podstawie art. 17 ust. 1 pkt 36a ustawy	17 519
Dochody związków zawodowych, społeczno-zawodowych organizacji rolników, izb rolniczych, izb gospodarczych, organizacji samorządu gospodarczego rzemiosła, spółdzielczych związków rewizyjnych, organizacji pracodawców i partii politycznych – wolne od podatku na podstawie art. 17 ust. 1 pkt 39 ustawy	57 829
Składki członkowskie członków organizacji politycznych, społecznych i zawodowych na podstawie art. 17 ust. 1 pkt 40 ustawy	167 147
Dochody spółdzielni mieszkaniowych, wspólnot mieszkaniowych, towarzystw budownictwa społecznego oraz samorządowych jednostek organizacyjnych prowadzących działalność w zakresie gospodarki mieszkaniowej uzyskane z gospodarki zasobami mieszkaniowymi – wolne od podatku na podstawie art. 17 ust. 1 pkt 44 ustawy – w części przeznaczony na cele związane z utrzymaniem tych zasobów	1 179 201

Dotacje otrzymane z budżetu państwa lub budżetu jednostek samorządowych – wolne od podatku na podstawie art. 17 ust. 1 pkt 47 ustawy	16 937 295
Kwoty otrzymane od agencji rządowych lub agencji wykonawczych – wolne od podatku na podstawie art. 17 ust. 1 pkt 48 ustawy	816 619
Dochody grupy producentów rolnych – wolne od podatku na podstawie art. 17 ust. 1 pkt 49 ustawy	278 567
Dochody (przychody) z tytułu płatności w ramach programów finansowych z udziałem środków europejskich – wolne od podatku na podstawie art. 17 ust. 1 pkt 52 ustawy – otrzymane z Banku Gospodarstwa Krajowego	1 323 079
Dochody (przychody) z tytułu środków finansowych, otrzymanych przez uczestnika projektu – wolne od podatku na podstawie art. 17 ust. 1 pkt 53 ustawy	854 182
Wpłaty uczestników systemu ochrony na fundusz pomocowy – wolne od podatku na podstawie art. 17 ust. 1 pkt 55 ustawy	3 841
Pozostałe dochody (przychody) wolne od podatku na podstawie art. 17 ust.1 ustawy (inne niż wymienione wyżej)	1 922 316
Dochody zwolnione od podatku na podstawie art. 20 ust. 3 ustawy	7 275 728
Dochody spółek zarządzających specjalnymi strefami ekonomicznymi - wolne od podatku na podstawie przepisów wykonawczych do ustawy z dnia 20 października 1994 r. o specjalnych strefach ekonomicznych	74 038
Dochody wolne od podatku na podstawie ustawy o specjalnych strefach ekonomicznych i przepisów wykonawczych do tej ustawy, w oparciu o zezwolenia uzyskane przed dniem 1 stycznia 2001 r.	2 853 537
Inne dochody (przychody) wolne (zwolnione) od podatku, w tym na podstawie odrębnych ustaw	2 015 657
ODLICZENIA OD DOCHODU	
Straty z lat ubiegłych	13 705 053
Odliczenia od dochodu (inne niż straty z lat ubiegłych) w tym:	322 210
Darowizny na podstawie art.18 ust.1 pkt 1 i 7 ustawy oraz na podstawie odrębnych ustaw	300 816
<i>darowizny na podstawie art.18 ust.1 pkt 1 ustawy</i>	272 503
<i>darowizny na podstawie art.18 ust.1 pkt 7 ustawy</i>	25 220
<i>darowizny na podstawie odrębnych ustaw</i>	3 093
Odliczenia z tytułu wydatków inwestycyjnych (na zasadzie praw nabytych - art.39 ust.4 ustawy)	1 929
Inne odliczenia od dochodu	19 465
ODLICZENIA OD PODSTAWY OPODATKOWANIA	
Odliczenie wydatków na nabycie nowych technologii (art.18b ustawy)	389 682
ODLICZENIA OD PODATKU	
Odliczenia od podatku ogółem w tym:	198 244
Odliczenia od podatku zgodnie z art.20 ust. 1 – 2b ustawy	84 258
Inne odliczenia od podatku	113 986

IV. OBCIĄŻENIE PODATNIKÓW PODATKU DOCHODOWEGO OD OSÓB PRAWNYCH W LATACH 1995-2015

	1995	1996	1997	1998	1999	2000	2001	2002	2003	2004	2005	2006	2007	2008	2009	2010	2011	2012	2013	2014	2015	
stawka nominalna	40%	40%	38%	36%	34%	30%	28%	28%	27%	19%	19%	19%	19%	19%	19%	19%	19%	19%	19%	19%	19%	19%
stawka efektywna	32,6%	31,0%	30,9%	30,8%	29,7%	26,8%	25,2%	24,7%	23,7%	16,9%	16,7%	16,7%	17,7%	17,9%	17,9%	17,6%	17,4%	17,3%	17,0%	17,2%	17,4%	



V. ROZLICZENIE PODATKU DOCHODOWEGO OD OSÓB PRAWNYCH ZA 2015 R.
w podziale na przedsiębiorstwa oraz banki i pozostałe instytucje finansowe i ubezpieczeniowe

kwoty w tys. zł

Wyszczególnienie	Przedsiębiorstwa		Banki i pozostałe instytucje finansowe i ubezpieczeniowe		RAZEM	
	Kwota	Liczba podatników	Kwota	Liczba podatników	Kwota	Liczba podatników
PRZYCHODY	3 092 045 308	430 270	1 896 279 123	7 156	4 988 324 431	437 426
KOSZTY UZYSKANIA PRZYCHODÓW	2 923 134 411	438 209	1 873 256 534	7 971	4 796 390 945	446 180
DOCHÓD	222 126 804	311 059	30 062 493	4 209	252 189 297	315 268
STRATA	35 772 028	126 685	5 012 927	3 779	40 784 955	130 464
DOCHODY (PRZYCHODY) WOLNE LUB ZWOLNIONE OD PODATKU	72 399 699	190 018	1 508 347	148	73 908 046	190 166
Straty z lat ubiegłych odliczone od dochodu	12 606 336	38 813	1 098 717	1 334	13 705 053	40 147
ODLICZENIA OD DOCHODU (inne niż straty z lat ubiegłych)	280 175	5 363	42 035	358	322 210	5 721
Odliczenia darowizn na podstawie art. 18 ust.1 pkt 1 i 7 ustawy oraz na podstawie odrębnych ustaw	258 781	5 230	42 035	384	300 816	5 614
<i>odliczenia darowizn zgodnie z art. 18 ust.1 pkt 1 ustawy</i>	231 679	4 784	40 824	322	272 503	5 106
<i>odliczenia darowizn zgodnie z art. 18 ust.1 pkt 7 ustawy</i>	24 052	916	1 168	96	25 220	1 012
<i>odliczenia darowizn na podstawie odrębnych ustaw</i>	3 050	119	43	7	3 093	126
Odliczenia z tytułu wydatków inwestycyjnych (na zasadzie praw nabytych - art. 39 ust. 4 ustawy)	1 929	15	0	0	1 929	15
Inne odliczenia od dochodu	19 465	92	0	0	19 465	92
ODLICZENIA OD PODSTAWY OPODATKOWANIA	334 313	66	55 369	13	389 682	79
Odliczenie wydatków na nabycie nowych technologii (art. 18b ustawy)	334 313	66	55 369	13	389 682	79
ZWIĘKSZENIE PODSTAWY OPODATKOWANIA	2 186	42	0	0	2 186	42
PODSTAWA OPODATKOWANIA (po odliczeniu wydatków na nabycie nowych technologii)	138 260 803	175 059	26 425 794	3 517	164 686 597	178 576
ODLICZENIA OD PODATKU	119 448	331	78 796	21	198 244	352
Odliczenia od podatku zgodnie z art. 20 ust. 1 - 2b ustawy	78 341	261	5 917	17	84 258	278
Inne odliczenia od podatku	41 107	70	72 879	4	113 986	74
PODATEK NALEŻNY	26 171 341	172 025	4 941 968	3 510	31 113 309	175 535