


## INFORMACJA DOTYCZĄCA ROZLICZENIA PODATKU DOCHODOWEGO OD OSÓB FIZYCZNYCH ZA 2016 ROK



Departament Podatków Dochodowych

Warszawa 2017

## Spis treści

Wstęp _____	3
Liczba podatników (dane ogólne) _____	4
Liczba podatników opodatkowujących dochody przy zastosowaniu skali podatkowej _____	8
Struktura dochodów wg źródeł _____	9
Dane podatników opodatkowujących dochody przy zastosowaniu skali podatkowej _____	10
Dochód po odliczeniu składek na ubezpieczenia społeczne i obciążenie dochodu podatkiem _____	15
Odliczenia od dochodu _____	17
Odliczenia od podatku _____	22
Dochód uzyskany na terenach specjalnych stref ekonomicznych – zwolniony z podatku _____	26
Podatek należny _____	27
Najem okazjonalny _____	28
Podatnicy dokonujący rozliczenia na formularzu PIT-36L _____	29
Podatnicy dokonujący rozliczenia na formularzu PIT-38 _____	31
Podatnicy dokonujący rozliczenia na formularzu PIT-39 _____	32
Informacje o kontakcie _____	33

## Wstęp

*Ustawa z dnia 26 lipca 1991 r. o podatku dochodowym od osób fizycznych (Dz. U. z 2016 r. poz. 2032, z późn. zm.), zwana dalej „ustawą”.*

Informacja zawiera dane dotyczące podatników podatku dochodowego od osób fizycznych, którzy dokonali rozliczenia za 2016 r., opodatkowując dochody:

- ✓ przy zastosowaniu skali podatkowej,
- ✓ wg 19 % stawki podatku.

W 2016 r. obowiązywała następująca skala podatkowa:

Podstawa obliczenia podatku w złotych		Podatek wynosi
<b>do</b>	<b>85 528</b>	<b>18 %</b> minus kwota zmniejszająca podatek <b>556 zł 02 gr</b>
<b>powyżej</b>	<b>85 528</b>	14 839 zł 02 gr + <b>32%</b> nadwyżki ponad 85 528 zł

Dochody opodatkowane przy zastosowaniu skali podatkowej podatnicy rozliczali na formularzach PIT-36 i PIT-37 (omówienie na stronach 4 – 6 opracowania).

Stawką 19% opodatkowane były dochody:

- z pozarolniczej działalności gospodarczej lub działów specjalnych produkcji rolnej, którzy wybrali opodatkowanie na zasadach określonych w art. 30c ustawy,
- uzyskane z odpłatnego zbycia papierów wartościowych lub pochodnych instrumentów finansowych (art. 30b ustawy),
- uzyskane z odpłatnego zbycia nieruchomości i praw majątkowych nabytych lub wybudowanych po dniu 31 grudnia 2008 r. (art. 30e ustawy).

*Dochodów opodatkowanych wg 19% stawki podatku nie łączy się z dochodami podlegającymi opodatkowaniu przy zastosowaniu skali podatkowej.*

## **Liczba podatników (dane ogólne)**

---

### **1. Liczba podatników podatku dochodowego od osób fizycznych**

1/ Podatnicy, opodatkowujący dochody przy zastosowaniu skali podatkowej - ogółem **25 103 630** podatników,

z tego:

- 19 365 389 rozliczyło się bez pośrednictwa płatników
- 5 738 241 zostało rozliczonych przez płatników

z tego:

- ✓ 5 340 912 przez organy rentowe
- ✓ 397 329 przez zakłady pracy.

2/ Podatnicy, uzyskujący dochody opodatkowane stawką 19%:

- z pozarolniczej działalności gospodarczej  
lub działów specjalnych produkcji rolnej – **534 027** podatników
- z odpłatnego zbycia papierów  
wartościowych lub pochodnych  
instrumentów finansowych – **258 745** podatników
- z odpłatnego zbycia nieruchomości  
i praw majątkowych nabytych lub wybudowanych  
po dniu 31 grudnia 2008 r. – **101 286** podatników

### **2. Liczba podatników wg rodzajów składanych zeznań**

W 2016 r. obowiązywały następujące rodzaje formularzy (zeznań) podatkowych:

#### **PIT-36**

Formularz przeznaczony dla podatników, którzy w roku podatkowym niezależnie od liczby źródeł przychodów:

1) prowadzili:

- pozarolniczą działalność gospodarczą opodatkowaną na ogólnych zasadach przy zastosowaniu skali podatkowej,
- działy specjalne produkcji rolnej opodatkowane na ogólnych zasadach przy zastosowaniu skali podatkowej,

- 2) uzyskali przychody:
  - z najmu, podnajmu, dzierżawy, poddzierżawy lub z innych umów o podobnym charakterze, opodatkowane na ogólnych zasadach,
  - z odpłatnego zbycia rzeczy określonych w art. 10 ust. 1 pkt 8 lit. d ustawy, jeżeli odpłatne zbycie zostało dokonane przed upływem pół roku, licząc od końca miesiąca w którym nastąpiło nabycie rzeczy,
  - od których byli obowiązani samodzielnie opłacać zaliczki na podatek,
  - ze źródeł przychodów położonych za granicą,
  - z innych źródeł, opodatkowanych na ogólnych zasadach przy zastosowaniu skali podatkowej, od których ani płatnik, ani podatnik w ciągu roku podatkowego nie miał obowiązku odprowadzania zaliczek,
- 3) korzystali ze zwolnienia na podstawie art. 44 ust. 7a ustawy (tzw. kredytu podatkowego),
- 4) byli obowiązani dokonać doliczenia na podstawie art. 44 ust. 7f ustawy,
- 5) byli obowiązani doliczyć do swoich dochodów dochody małoletnich dzieci,
- 6) obniżali dochód o straty z lat ubiegłych,
- 7) wykazali należny zryczałtowany podatek, o którym mowa w art. 29, 30 i 30a ustawy, jeżeli podatek ten nie został pobrany przez płatnika.

### **PIT-36L**

Formularz przeznaczony dla podatników, którzy w roku podatkowym prowadzili pozarolniczą działalność gospodarczą lub działy specjalne produkcji rolnej opodatkowane na zasadach określonych w art. 30c ustawy.

### **PIT-37**

Formularz przeznaczony dla podatników, którzy w roku podatkowym:

- 1) wyłącznie za pośrednictwem płatnika uzyskali przychody ze źródeł położonych na terytorium Rzeczypospolitej Polskiej, podlegające opodatkowaniu na ogólnych zasadach przy zastosowaniu skali podatkowej, tj. w szczególności z tytułu:
  - wynagrodzeń i innych przychodów ze stosunku służbowego, stosunku pracy (w tym spółdzielczego stosunku pracy) oraz pracy nakładczej,
  - emerytur lub rent krajowych (w tym rent strukturalnych, rent socjalnych),
  - świadczeń przedemerytalnych, zasiłków przedemerytalnych,
  - należności z tytułu członkostwa w rolniczych spółdzielniach produkcyjnych lub innych spółdzielniach zajmujących się produkcją rolną,
  - zasiłków pieniężnych z ubezpieczenia społecznego,
  - stypendiów,

- przychodów z działalności wykonywanej osobiście (m.in. z umów zlecenia, kontraktów menedżerskich, zasiadania w radach nadzorczych, pełnienia obowiązków społecznych, działalności sportowej),
  - przychodów z praw autorskich i innych praw majątkowych,
  - świadczeń wypłaconych z Funduszu Pracy lub z Funduszu Gwarantowanych Świadczeń Pracowniczych,
  - należności za pracę przysługujących tymczasowo aresztowanemu oraz skazanemu,
  - należności z umowy aktywizacyjnej,
- 2) nie prowadzili pozarolniczej działalności gospodarczej oraz działów specjalnych produkcji rolnej opodatkowanych na ogólnych zasadach przy zastosowaniu skali podatkowej,
- 3) nie byli obowiązani doliczać do uzyskanych dochodów małoletnich dzieci,
- 4) nie obniżali dochodów o straty z lat ubiegłych.

### **PIT-38**

Formularz przeznaczony dla podatników, którzy w roku podatkowym uzyskali przychody z tytułu:

- 1) odpłatnego zbycia:
- papierów wartościowych,
  - pożyczonych papierów wartościowych (sprzedaż krótka),
  - pochodnych instrumentów finansowych oraz realizacji praw z nich wynikających,
  - udziałów w spółkach,
- 2) objęcia udziałów (akcji) w spółkach albo wkładów w spółdzielniach w zamian za wkład niepieniężny w innej postaci niż przedsiębiorstwo lub jego zorganizowana część.

### **PIT-39**

Formularz przeznaczony dla podatników, którzy w roku podatkowym uzyskali przychody z odpłatnego zbycia nieruchomości i praw majątkowych opodatkowanych na zasadach określonych w art. 30e ustawy.

**Formularze PIT-36 i PIT-37** przeznaczone były zarówno dla podatników opodatkowujących swoje dochody indywidualnie, jak i łącznie z dochodami małżonka albo w sposób przewidziany dla osób samotnie wychowujących dzieci. Z preferencyjnego opodatkowania dochodów mogły skorzystać również osoby mające miejsce zamieszkania dla celów podatkowych w innym niż Rzeczpospolita Polska państwie członkowskim Unii Europejskiej lub w innym państwie należącym do Europejskiego Obszaru Gospodarczego albo w Konfederacji Szwajcarskiej.

Ponadto podatnicy korzystający z odliczeń od dochodu i (lub) odliczeń od podatku byli zobowiązani do złożenia załączników do formularzy zeznań podatkowych.

Za 2016 r. bez pośrednictwa płatników dokonało rozliczenia ogółem 20 259 447 podatników składając zeznanie na formularzach:

PIT-36	3 016 673	14,89%
PIT-36L	534 027	2,63%
PIT-37	16 348 716	80,70%
PIT-38	258 745	1,28%
PIT-39	101 286	0,50%

Z możliwości łącznego opodatkowania dochodów małżonków skorzystało **9 192 658** podatników, tj. 36,62% ogólnej liczby podatników opodatkowujących dochody przy zastosowaniu skali podatkowej (25 103 630). W porównaniu do rozliczenia za 2015 r. liczba ta była niższa o 116 842 podatników (o 1,26%).

Natomiast z preferencyjnego opodatkowania dochodów przysługującego osobom samotnie wychowującym dzieci skorzystało **558 187** podatników, tj. 2,22% ogólnej liczby podatników opodatkowujących dochody przy zastosowaniu skali podatkowej (25 103 630). W porównaniu do rozliczenia za 2015 r. liczba ta była niższa o 3 636 (o 0,65%).

## Liczba podatników opodatkujących dochody przy zastosowaniu skali podatkowej

Z ogólnej liczby **25 103 630** podatników opodatkujących dochody przy zastosowaniu skali podatkowej:

- 23 416 379 podatników, tj. 93,28% uzyskało przychody ze źródeł podlegających opodatkowaniu i wykazało dochód,

- 1 335 620 podatników, tj. 5,32% nie uzyskało przychodów ze źródeł podlegających opodatkowaniu, a skorzystało z możliwości wspólnego opodatkowania z małżonkiem,

- 351 631 podatników, tj. 1,40% uzyskało przychody ze źródeł podlegających opodatkowaniu, lecz wykazało dochód "0" lub stratę.

Podatnicy, którzy z jednego źródła przychodu ponieśli stratę, a z innego uzyskali dochód, ujęci są w liczbie podatników uzyskujących dochody.

*Dalsza część informacji dotyczy podatników, którzy uzyskali przychody ze źródeł podlegających opodatkowaniu i wykazali dochód (23 416 379) oraz podatników, którzy nie uzyskali przychodów ze źródeł podlegających opodatkowaniu, ale skorzystali z możliwości wspólnego opodatkowania z małżonkiem (1 335 620), tj. łącznie 24 751 999 podatników.*

## Liczba podatników według przedziałów skali podatkowej

Przedziały dochodów w zł	Liczba podatników	Struktura %
1	2	3
do 85 528	23 998 554	96,96
powyżej 85 528	753 445	3,04
<b>Ogółem</b>	<b>24 751 999</b>	<b>100,00</b>



## Struktura dochodów wg źródeł

Źródła dochodów		Kwota dochodu w tys. zł	Udział w ogólnej kwocie dochodu %
1		2	3
1.	Należności ze stosunku: pracy, służbowego, spółdzielczego i z pracy nakładczej, a także zasiłki pieniężne z ubezpieczenia społecznego wypłacone przez zakład pracy	504 518 495	63,43
2.	Emerytury - renty oraz inne krajowe świadczenia, o których mowa w art. 34 ust. 7 ustawy	203 911 333	25,64
3.	Pozarolnicza działalność gospodarcza	37 276 059	4,69
4.	Działy specjalne produkcji rolnej	339 616	0,04
5.	Działalność wykonywana osobiście, o której mowa w art. 13 ustawy (w tym umowy o dzieło i zlecenia)	32 343 817	4,07
6.	Najem lub dzierżawa	1 053 945	0,13
7.	Prawa autorskie i inne prawa, o których mowa w art. 18 ustawy	3 220 003	0,40
8.	Odpłatne zbycie rzeczy określonych w art. 10 ust. 1 pkt 8 lit. d ustawy	28 503	0,004
9.	Pozostałe dochody	12 742 577	1,60
<b>Razem</b>		<b>795 434 348</b>	<b>100,00</b>

## Dane podatników opodatkowujących dochody przy zastosowaniu skali podatkowej

---

a/ Dochód	795 434 348 tys. zł
b/ Odliczone od dochodu składki na ubezpieczenia społeczne	65 726 759 tys. zł
c/ Dochód po odliczeniu składek na ubezpieczenia społeczne	729 707 589 tys. zł
d/ Inne odliczenia od dochodu ogółem	4 446 323 tys. zł
w tym:	
- odliczenia strat z lat ubiegłych	848 769 tys. zł
- odliczenia z tytułu kosztów kwalifikowanych w roku podatkowym	390 tys. zł
- inne odliczenia <sup>1</sup>	3 597 164 tys. zł
e/ Dochód zwolniony	160 521 tys. zł
f/ Dochód do opodatkowania	725 065 247 tys. zł
g/ Podatek obliczony zgodnie z art. 27 ustawy (wg skali podatkowej)	122 503 342 tys. zł
h/ Odliczony od podatku podatek zapłacony za granicą	967 025 tys. zł
i/ Odliczona od podatku składka na ubezpieczenie zdrowotne	53 138 976 tys. zł
j/ Inne odliczenia od podatku ogółem <sup>2</sup>	5 897 790 tys. zł
k/ Podatek należny	62 509 497 tys. zł
 Obciążenie dochodu po odliczeniu składek na ubezpieczenia społeczne podatkiem należnym	 8,57%

---

<sup>1</sup> Szczegółowe dane prezentowane są na stronach 18-21 opracowania.

<sup>2</sup> Szczegółowe dane prezentowane są na stronach 22-25 opracowania.

**Dochód**

Przedziały dochodów w zł	Kwota dochodu ogółem w tys. zł	Struktura %
1	2	3
do 85 528	681 472 233	85,67
powyżej 85 528	113 962 115	14,33
<b>Ogółem</b>	<b>795 434 348</b>	<b>100,00</b>

**Odliczone od dochodu składki na ubezpieczenia społeczne**

Przedziały dochodów w zł	Kwota odliczeń ogółem w tys. zł	Struktura %
1	2	3
do 85 528	57 037 411	86,78
powyżej 85 528	8 689 348	13,22
<b>Ogółem</b>	<b>65 726 759</b>	<b>100,00</b>

**Dochód po odliczeniu składek na ubezpieczenia społeczne**

Przedziały dochodów w zł	Kwota dochodu ogółem w tys. zł	Struktura %
1	2	3
do 85 528	624 434 822	85,57
powyżej 85 528	105 272 767	14,43
<b>Ogółem</b>	<b>729 707 589</b>	<b>100,00</b>

**Inne odliczenia od dochodu**

Przedziały dochodów w zł	Kwota odliczeń ogółem w tys. zł	Struktura %
1	2	3
do 85 528	3 230 137	89,80
powyżej 85 528	367 027	10,20
<b>Ogółem</b>	<b>3 597 164</b>	<b>100,00</b>

**Dochód do opodatkowania**

Przedziały dochodów w zł	Kwota dochodu ogółem w tys. zł	Struktura %
1	2	3
do 85 528	620 351 291	85,56
powyżej 85 528	104 713 956	14,44
<b>Ogółem</b>	<b>725 065 247</b>	<b>100,00</b>

**Podatek obliczony zgodnie z art. 27 ustawy**

Przedziały dochodów w zł	Kwota podatku ogółem w tys. zł	Struktura %
1	2	3
do 85 528	98 496 375	80,40
powyżej 85 528	24 006 967	19,60
<b>Ogółem</b>	<b>122 503 342</b>	<b>100,00</b>

### Odliczona od podatku składka na ubezpieczenie zdrowotne

Przedziały dochodów w zł	Kwota odliczeń ogółem w tys. zł	Struktura %
1	2	3
do 85 528	46 249 247	87,03
powyżej 85 528	6 889 729	12,97
<b>Ogółem</b>	<b>53 138 976</b>	<b>100,00</b>

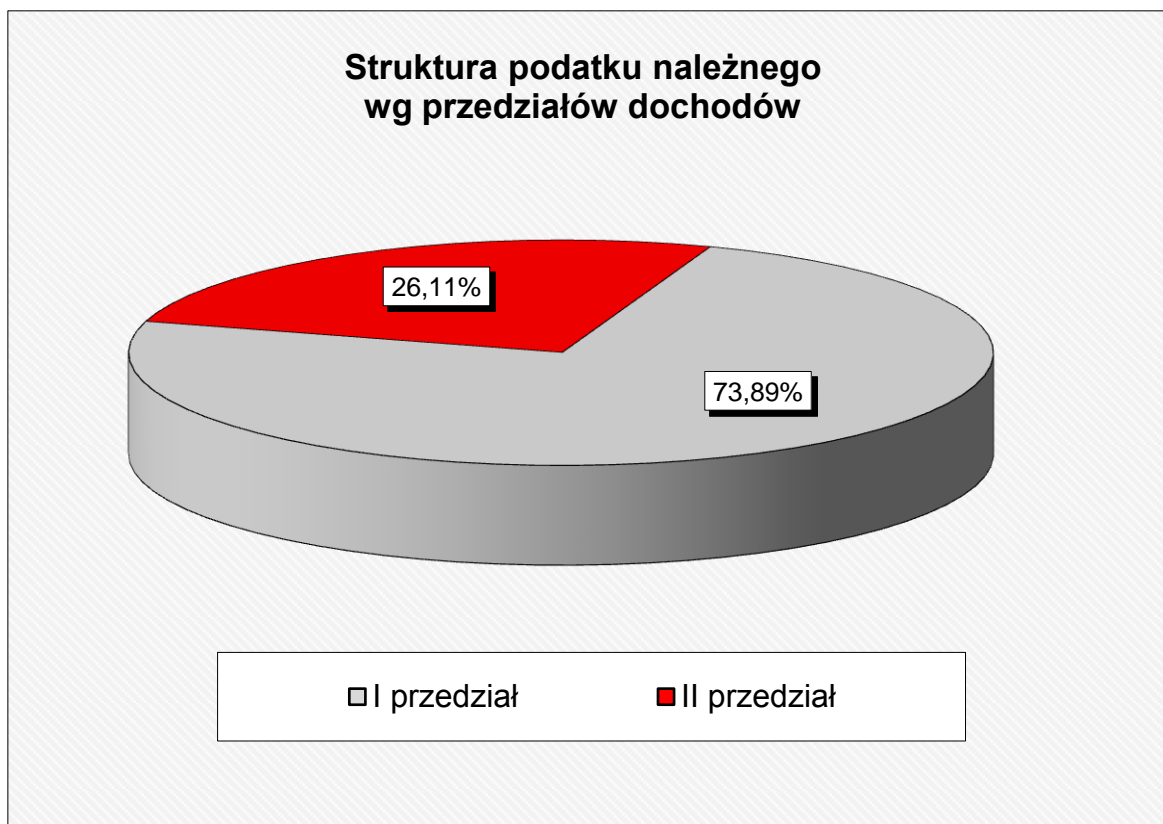
### Inne odliczenia od podatku

Przedziały dochodów w zł	Kwota odliczeń ogółem w tys. zł	Struktura %
1	2	3
do 85 528	5 428 589	92,04
powyżej 85 528	469 201	7,96
<b>Ogółem</b>	<b>5 897 790</b>	<b>100,00</b>

### Podatek należny

Przedziały dochodów w zł	Kwota podatku ogółem w tys. zł	Struktura %
1	2	3
do 85 528	46 186 833	73,89
powyżej 85 528	16 322 664	26,11
<b>Ogółem</b>	<b>62 509 497</b>	<b>100,00</b>

Wizualizacja powyższej tabeli



## Dochód po odliczeniu składek na ubezpieczenia społeczne i obciążenie dochodu podatkiem

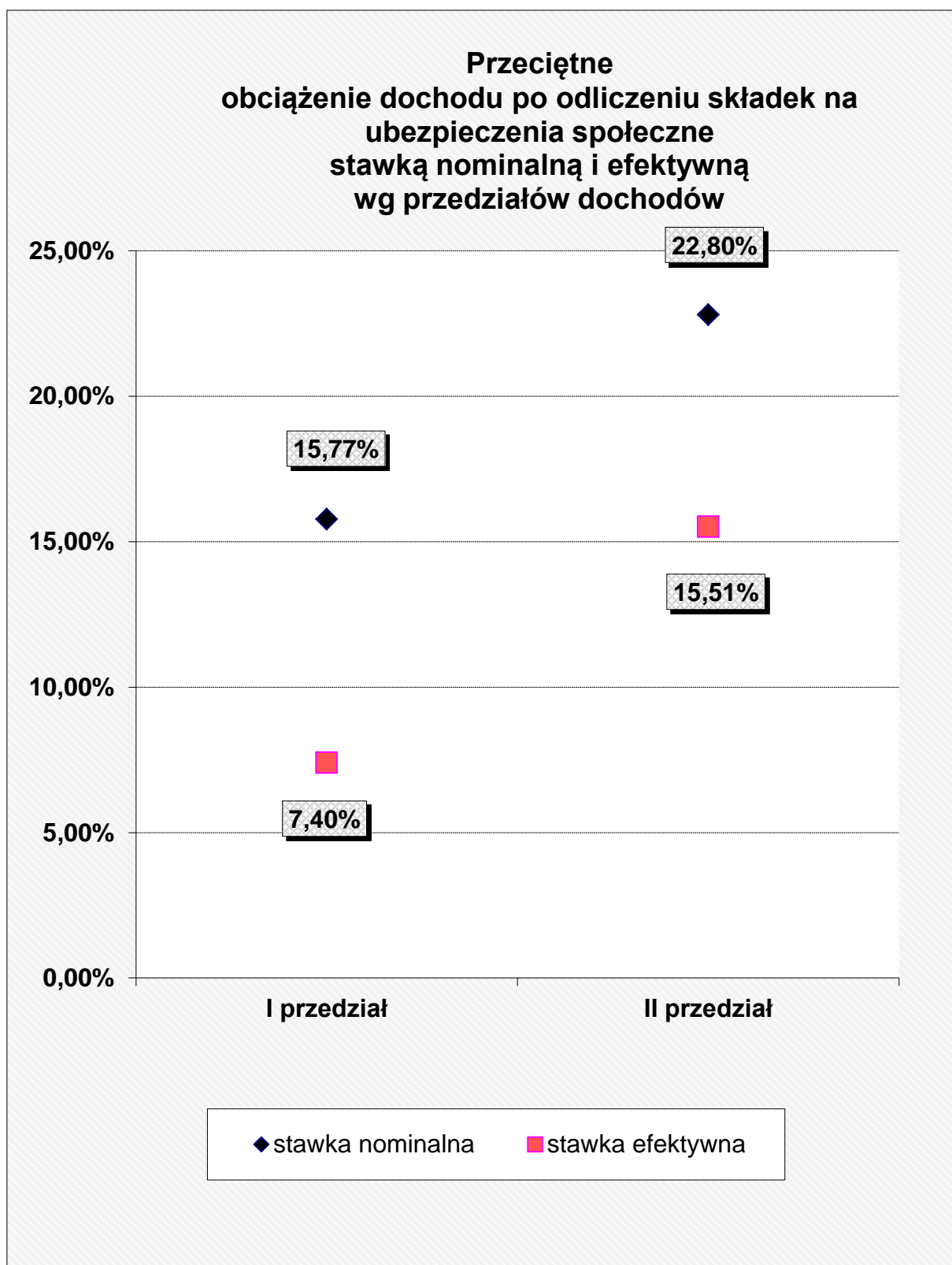
Przeciętny dochód po odliczeniu składek na ubezpieczenia społeczne i przeciętny podatek

Przedziały dochodów w zł	Liczba podatników ogółem	Przeciętny dochód po odliczeniu składek na ubezpieczenia społeczne w zł	Przeciętny podatek w zł	
			wg skali podatkowej	należny
1	2	3	4	5
do 85 528	23 998 554	26 020	4 104	1 925
powyżej 85 528	753 445	139 722	31 863	21 664
<b>Ogółem</b>	<b>24 751 999</b>	<b>29 481</b>	<b>4 949</b>	<b>2 525</b>

Obciążenie dochodu po odliczeniu składek na ubezpieczenia społeczne

Przedziały dochodów w zł	Obciążenie dochodu po odliczeniu składek na ubezpieczenia społeczne w %		Różnica obciążenia w pkt proc. (2 – 3)
	nominalne	efektywne	
1	2	3	4
do 85 528	15,77	7,40	8,37
powyżej 85 528	22,80	15,51	7,29
<b>Ogółem</b>	<b>16,79</b>	<b>8,57</b>	<b>8,22</b>

Wizualizacja powyższej tabeli





## Odliczenia od dochodu

---

### 1. Odliczone od dochodu składki na ubezpieczenia społeczne

a/ Odliczenia składek na ubezpieczenia społeczne dokonało 13 525 148 podatników, tj. 54,64 % ogółu podatników,

b/ Kwota odliczonych składek wyniosła 65 726 759 tys. zł i stanowiła 8,26% dochodu,

Przedziały dochodów w zł	Kwota dochodu w tys. zł	Kwota odliczonych składek na ubezpieczenia społeczne w tys. zł	% (3 : 2)
1	2	3	4
do 85 528	681 472 233	57 037 411	8,37
powyżej 85 528	113 962 115	8 689 348	7,63
<b>Ogółem</b>	<b>795 434 348</b>	<b>65 726 759</b>	<b>8,26</b>

### 2. Odliczenia z tytułu kosztów kwalifikowanych

a/ Odliczenia z tytułu kosztów kwalifikowanych dokonało 96 podatników,

b/ Kwota odliczenia wyniosła 390 tys. zł.

### 3. Inne odliczenia od dochodu

Kwota innych odliczeń od dochodu wyniosła 3 597 164 tys. zł i stanowiła 0,49% dochodu pomniejszonego o odliczone składki na ubezpieczenia społeczne.

Przedziały dochodów w zł	Kwota dochodu po odliczeniu składek na ubezpieczenia społeczne w tys. zł	Kwota innych odliczeń od dochodu w tys. zł	% (3 : 2)
1	2	3	4
do 85 528	624 434 822	3 230 137	0,52
powyżej 85 528	105 272 767	367 027	0,35
<b>Ogółem</b>	<b>729 707 589</b>	<b>3 597 164</b>	<b>0,49</b>

### Inne odliczenia od dochodu wg tytułów

Ogółem odliczenia - 3 597 164 tys. zł , w tym:

#### 1/ Darowizny

Kwota odliczeń - 382 663 tys. zł

w tym:

- *darowizny, przekazane na cele określone w ustawie o działalności pożytku publicznego i wolontariacie, organizacjom, prowadzącym działalność pożytku publicznego w sferze zadań publicznych realizującym te cele, o których mowa w art. 26 ust. 1 pkt 9 lit. a) ustawy*

a/ Liczba podatników - 147 535 (0,60 % ogółu podatników)

b/ Kwota odliczeń - 127 559 tys. zł

c/ Przeciętna kwota odliczona przez podatnika - 865 zł

- *darowizny na cele kultu religijnego, o których mowa w art. 26 ust. 1 pkt 9 lit. b) ustawy*

a/ Liczba podatników - 140 042 (0,57 % ogółu podatników)

b/ Kwota odliczeń - 155 921 tys. zł

c/ Przeciętna kwota odliczona przez podatnika - 1 113 zł

**- darowizny na cele krwiodawstwa, o których mowa w art. 26 ust. 1 pkt 9 lit. c) ustawy**

a/ Liczba podatników	-	<b>139 374</b> (0,56 % ogółu podatników)
b/ Kwota odliczeń	-	<b>29 561 tys. zł</b>
c/ Przeciętna kwota odliczona przez podatnika	-	<b>212 zł</b>

**- darowizny wynikające z odrębnych ustaw**

a/ Liczba podatników	-	<b>24 734</b> (0,10% ogółu podatników)
b/ Kwota odliczeń	-	<b>69 622 tys. zł</b>
c/ Przeciętna kwota odliczona przez podatnika	-	<b>2 815 zł</b>

**2/ Wydatki na cele rehabilitacyjne**

a/ Liczba podatników	-	<b>1 092 948</b> (4,42% ogółu podatników)
b/ Kwota odliczeń	-	<b>2 502 984 tys. zł</b>
c/ Przeciętna kwota odliczona przez podatnika	-	<b>2 290 zł</b>

**3/ Wydatki z tytułu użytkowania sieci Internet**

a/ Liczba podatników	-	<b>287 785</b> (1,16% ogółu podatników)
b/ Kwota odliczeń	-	<b>152 703 tys. zł</b>
c/ Przeciętna kwota odliczona przez podatnika	-	<b>531 zł</b>

**4/ Zwroty nienależnie pobranych świadczeń**

a/ Liczba podatników	-	<b>13 578</b> (0,05% ogółu podatników)
b/ Kwota odliczeń	-	<b>35 891 tys. zł</b>
c/ Przeciętna kwota odliczona przez podatnika	-	<b>2 643 zł</b>

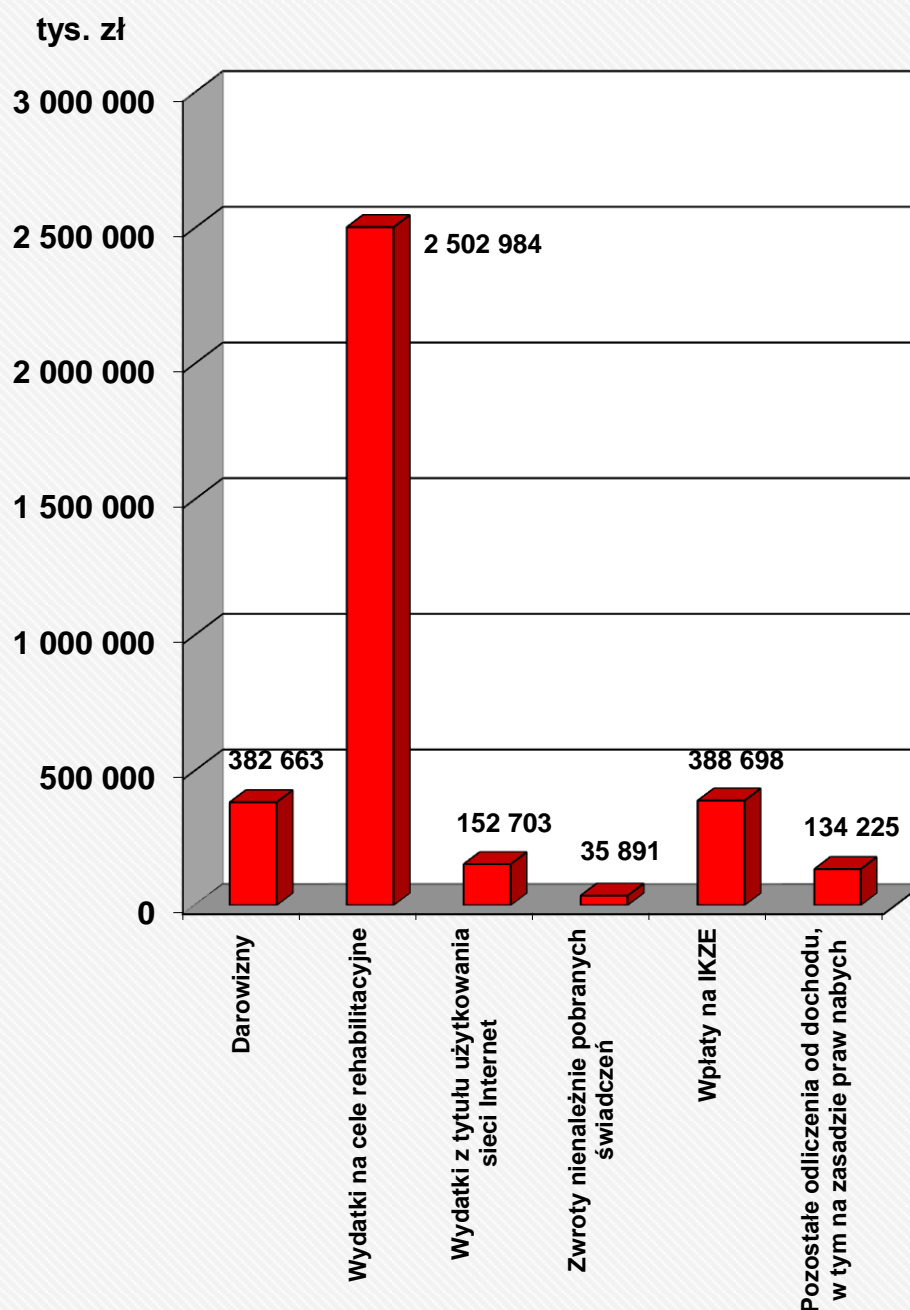
**5/ Wpłaty na indywidualne konto zabezpieczenia emerytalnego (IKZE)**

a/ Liczba podatników	-	<b>121 553</b> (0,49% ogółu podatników)
b/ Kwota odliczeń	-	<b>388 698 tys. zł</b>
c/ Przeciętna kwota odliczona przez podatnika	-	3 198 zł

**6/ Pozostałe odliczenia od dochodu, w tym na zasadzie praw nabytych**

a/ Liczba podatników, którzy dokonali odliczeń od dochodu	-	<b>97 417</b> (0,39% ogółu podatników)
b/ Kwota odliczona od dochodu	-	<b>134 225 tys. zł</b>
c/ Przeciętna kwota odliczona przez podatnika	-	1 378 zł

### Inne odliczenia od dochodu według tytułów



## Odliczenia od podatku

### 1. Odliczona od podatku składka na ubezpieczenie zdrowotne

a/ Odliczenia składki na ubezpieczenie zdrowotne dokonało 21 712 973 podatników, tj. 87,72% ogółu podatników,

b/ Kwota odliczonej składki wyniosła 53 138 976 tys. zł i stanowiła 43,38% podatku obliczonego zgodnie z art. 27 ustawy,

Przedziały dochodów w zł	Kwota podatku obliczonego zgodnie z art. 27 ustawy w tys. zł	Kwota odliczonej składki na ubezpieczenie zdrowotne w tys. zł	% (3 : 2)
1	2	3	4
do 85 528	98 496 375	46 249 247	46,96
powyżej 85 528	24 006 967	6 889 729	28,70
<b>Ogółem</b>	<b>122 503 342</b>	<b>53 138 976</b>	<b>43,38</b>

### 2. Inne odliczenia od podatku

Kwota innych odliczeń od podatku wyniosła 5 897 790 tys. zł i stanowiła 4,81% podatku obliczonego zgodnie z art. 27 ustawy,

Przedziały dochodów w zł	Kwota podatku obliczonego zgodnie z art. 27 ustawy w tys. zł	Kwota innych odliczeń od podatku w tys. zł	% (3 : 2)
1	2	3	4
do 85 528	98 496 375	5 428 589	5,51
powyżej 85 528	24 006 967	469 201	1,95
<b>Ogółem</b>	<b>122 503 342</b>	<b>5 897 790</b>	<b>4,81</b>

**Inne odliczenia od podatku wg tytułów****Ogółem odliczenia od podatku - 5 897 790 tys. zł<sup>3</sup>, w tym:****1/ Ulga na dzieci**

a/ Liczba podatników	-	4 473 623 <sup>4</sup>
b/ Kwota odliczona od podatku powiększona o zwrot nieodliczonej ulgi na dzieci	-	6 931 979 tys. zł
c/ Liczba dzieci	-	6 419 032 <sup>5</sup>
d/ Przeciętna kwota przypadająca na podatnika	-	1 550 zł
e/ Przeciętna kwota przypadająca na dziecko	-	1 080 zł

- **ulga na dzieci odliczona od podatku**

a/ Liczba podatników odliczających ulgę	-	4 057 588
b/ Kwota odliczeń	-	5 624 968 tys. zł

- **zwrot nieodliczonej kwoty ulgi na dzieci (kwota stanowiąca różnicę między kwotą przysługującego odliczenia z tytułu ulgi na dzieci a kwotą odliczoną w zeznaniu podatkowym do wysokości łącznej kwoty zapłaconych przez podatnika składek na ubezpieczenia społeczne i zdrowotne, podlegających odliczeniu)**

a/ Liczba podatników wykazujących zwrot nieodliczonej ulgi na dzieci	-	1 291 843
--	---	-----------

<sup>3</sup> Kwota odliczeń od podatku nie uwzględnia zwrotu nieodliczonej ulgi na dzieci.

<sup>4</sup> Łączna liczba podatników, tj. dokonujących odliczenia od podatku (liczba osób wykazujących w załączniku PIT/O odliczenie z tytułu ulgi na dzieci) jak również podatników wnioskujących o zwrot nieodliczonej kwoty ulgi na dzieci.

<sup>5</sup> Łączna liczba dzieci, tj. dzieci, na które dokonano odliczenia od podatku jak również dzieci, na które przysługiwał zwrot nieodliczonej kwoty ulgi na dzieci.

b/ Kwota zwrotu nieodliczonej kwoty  
ulgi na dzieci - 1 307 011 tys. zł<sup>6</sup>

**2/ Ulga, o której mowa w art. 27g ustawy**

a/ Liczba podatników - **54 641** (0,22% ogółu podatników)

b/ Kwota odliczeń - **223 181 tys. zł**

c/ Przeciętna kwota odliczona  
przez podatnika - 4 084 zł

**3/ Pozostałe odliczenia od podatku, w tym na zasadzie praw nabytych**

a/ Liczba podatników - **39 972** (0,16% ogółu podatników)

b/ Kwota odliczeń - **49 641 tys. zł**

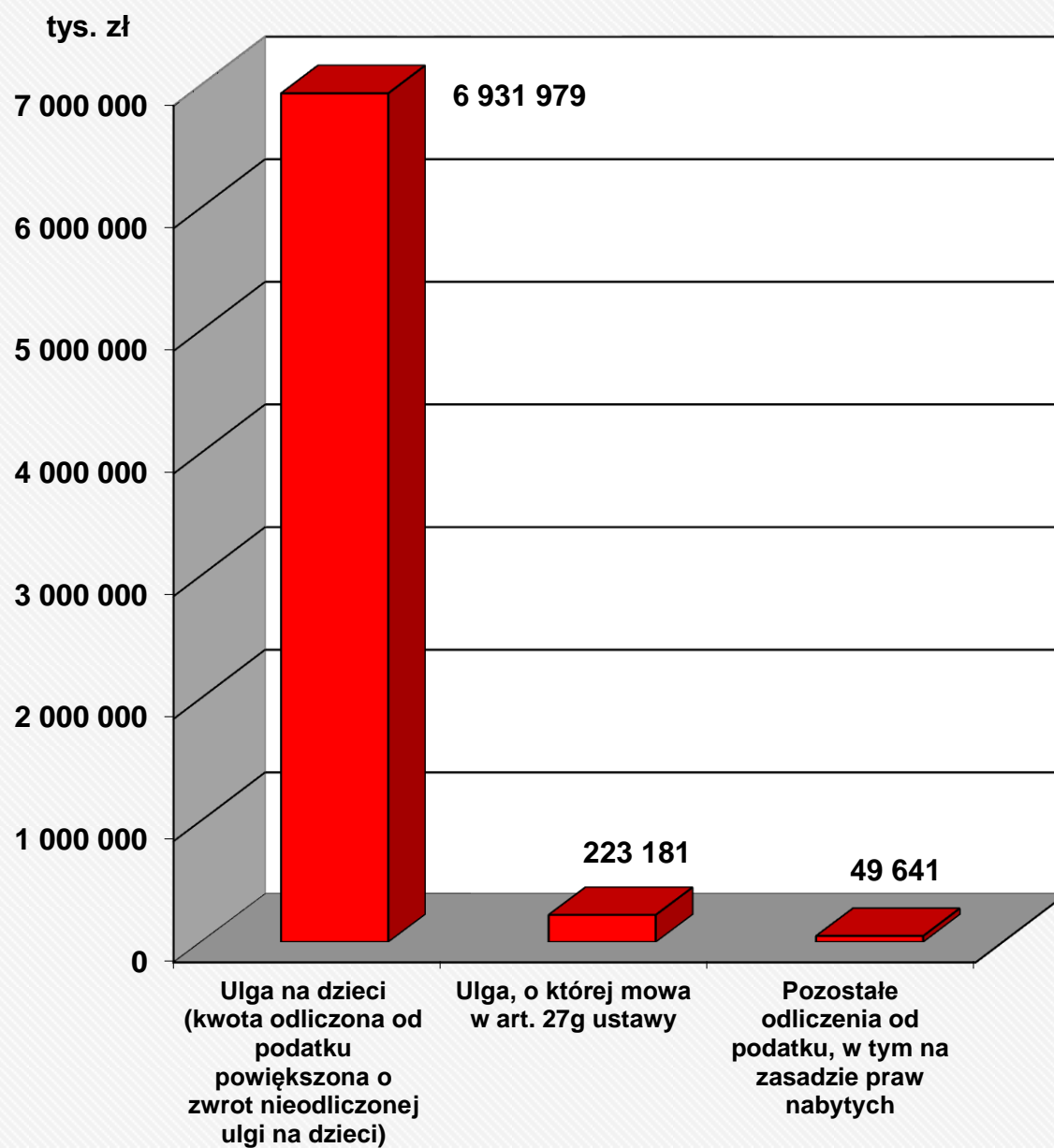
c/ Przeciętna kwota odliczona  
przez podatnika - 1 242 zł

---

<sup>6</sup> Kwota ze sprawozdania RB – 27 (Sprawozdanie z wykonania planu dochodów budżetowych) wg stanu na dzień 31 sierpnia 2017 r.



**Inne odliczenia od podatku  
według tytułów  
z uwzględnieniem zwrotu nieodliczonej ulgi na dzieci**



## **Dochód uzyskany na terenach specjalnych stref ekonomicznych – zwolniony z podatku**

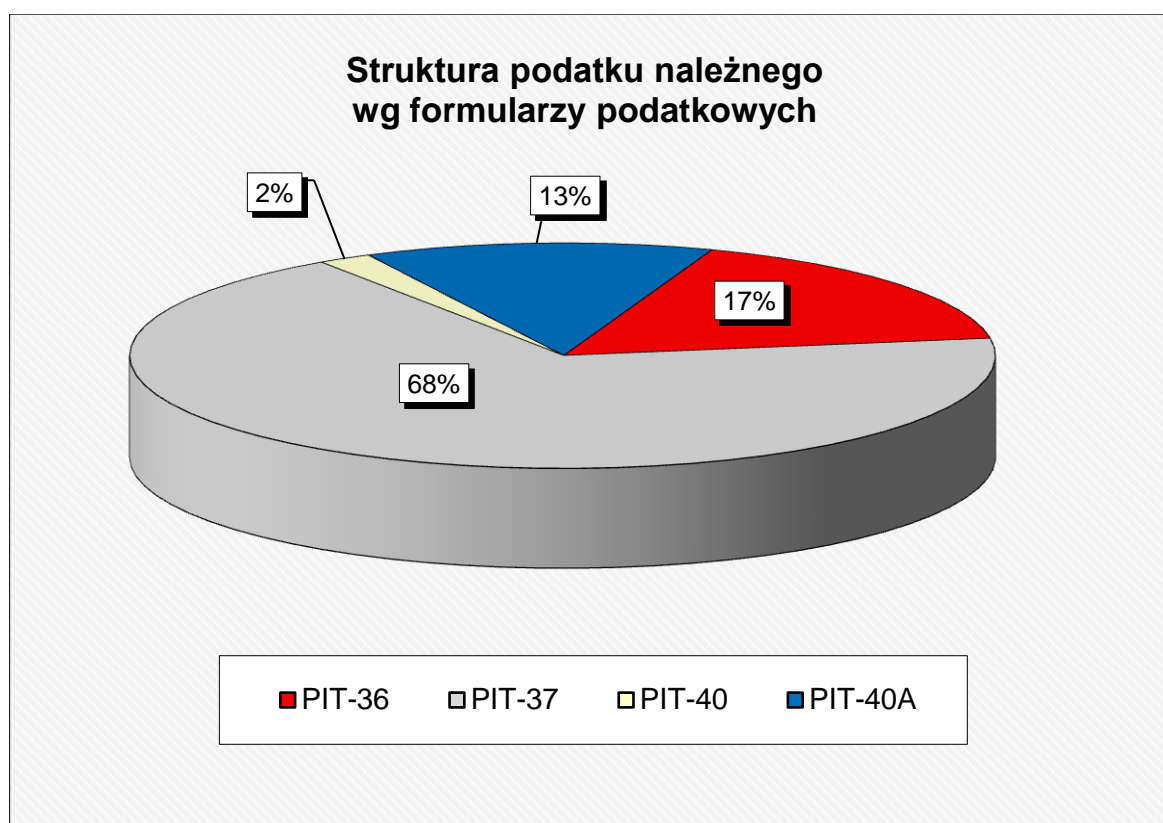
---

Liczba podatników	- 136
Kwota dochodu zwolnionego	- 160 521 tys. zł

## Podatek należny

**Kwota podatku należnego**

62 509 497 tys. zł



### **Dane dodatkowe**

1/ Kwota do zapłaty

2 839 842 tys. zł

2/ Nadpłata

9 910 146 tys. zł

*Ustawą z dnia 17 grudnia 2009 r. o zmianie ustawy o ochronie praw lokatorów, mieszkaniowym zasobie gminy i o zmianie Kodeksu cywilnego oraz o zmianie niektórych innych ustaw (Dz. U. z 2010 r. Nr 3, poz.13) wprowadzono instytucję umowy najmu okazjonalnego.*

## Najem okazjonalny

W 2016 roku 1 372 podatników (o 516 więcej niż w 2015 roku), w tym 1 356 podatników opodatkowujących dochody przy zastosowaniu skali podatkowej i 16 podatników opodatkowujących dochody wg 19% stawki podatku, dokonało zgłoszenia zawarcia umowy najmu okazjonalnego.

Kwota przychodu podatników, którzy w 2016 roku dokonali zgłoszenia najmu okazjonalnego wyniosła 23 176 tys. zł (w tym 22 779 tys. zł podatników opodatkowujących dochody przy zastosowaniu skali podatkowej i 397 tys. zł podatników opodatkowujących dochody wg 19% stawki podatku).



## Podatnicy dokonujący rozliczenia na formularzu PIT-36L

---

Podatnicy opodatkowujący dochody z pozarolniczej działalności gospodarczej  
lub działów specjalnych produkcji rolnej wg 19% stawki podatku

### 1. Liczba podatników

Z możliwości opodatkowania dochodów z pozarolniczej działalności gospodarczej  
lub działów specjalnych produkcji rolnej wg stawki 19% skorzystało **534 027**  
podatników.

### 2. Podatnicy prowadzący pozarolniczą działalność gospodarczą

1/ Przychód	1 012 683 420 tys. zł
2/ Koszty uzyskania przychodów	896 278 650 tys. zł
3/ Dochód	119 652 600 tys. zł
4/ Strata	3 247 830 tys. zł

### 3. Podatnicy prowadzący działy specjalne produkcji rolnej

1/ Przychód	4 640 354 tys. zł
2/ Koszty uzyskania przychodów	4 444 177 tys. zł
3/ Dochód	252 002 tys. zł
4/ Strata	55 825 tys. zł

### 4. Dochód

1/ Dochód	119 904 602 tys. zł
<i>Przeciętny dochód</i>	<i>224 529 zł</i>
2/ Odliczenia od dochodu	
a) składki na ubezpieczenia społeczne	2 143 549 tys. zł
b) straty z lat ubiegłych	
- kwota odliczenia	1 114 808 tys. zł
- liczba podatników korzystających z odliczenia	26 262
c) wpłaty na indywidualne konto zabezpieczenia emerytalnego (IKZE)	
- kwota odliczenia	26 151 tys. zł
- liczba podatników korzystających z odliczenia	6 112

d) odliczenia z tytułu kosztów kwalifikowanych  
w roku podatkowym

- kwota odliczenia 7 332 tys. zł  
- liczba podatników korzystających z odliczenia 168

3/ Dochód do opodatkowania 116 612 884 tys. zł

## 5. Podatek

1/ Podatek obliczony wg stawki 19% 22 156 448 tys. zł

2/ Odliczenia od podatku

a) podatek zapłacony za granicą 6 306 tys. zł  
b) składka na ubezpieczenie zdrowotne 1 431 578 tys. zł  
c) ulga, o której mowa w art. 27g ustawy 924 tys. zł

**6. Podatek należny** 20 719 382 tys. zł

*Przeciętny podatek należny  
przypadający na podatnika składającego zeznanie* 38 798 zł

## 7. Dane dodatkowe

1/ Kwota do zapłaty 3 212 220 tys. zł

2/ Nadpłata 1 088 771 tys. zł

## Podatnicy dokonujący rozliczenia na formularzu PIT-38

---

Podatnicy opodatkowujący dochody, wg 19% stawki podatku, uzyskane:

1) z odpłatnego zbycia:

- papierów wartościowych,
- pożyczonych papierów wartościowych (sprzedaż krótka),
- pochodnych instrumentów finansowych oraz realizacji praw z nich wynikających,
- udziałów w spółkach,

2) z tytułu objęcia udziałów (akcji) w spółkach albo wkładów w spółdzielniach w zamian za wkład niepieniężny w innej postaci niż przedsiębiorstwo lub jego zorganizowana część

### 1. Liczba podatników

Rozliczenia dochodów uzyskanych z odpłatnego zbycia papierów wartościowych lub pochodnych instrumentów finansowych dokonało **258 745** podatników.

### 2. Dane ogólne

1/ Przychód	94 922 022 tys. zł
2/ Koszty uzyskania przychodów	90 562 190 tys. zł
3/ Dochód	5 958 816 tys. zł
4/ Strata	1 598 984 tys. zł

### 3. Dochód

1/ Dochód	5 958 816 tys. zł
<i>Przeciętny dochód</i>	<i>23 030 zł</i>
2/ Odliczenia od dochodu strat z lat ubiegłych	
- kwota odliczenia	416 830 tys. zł
- liczba podatników dokonujących odliczenia	33 489
3/ Dochód do opodatkowania	5 541 986 tys. zł

### 4. Podatek należny

	1 049 425 tys. zł
<i>Przeciętny podatek należny</i>	
<i>przypadający na podatnika składającego zeznanie</i>	<i>4 056 zł</i>

## Podatnicy dokonujący rozliczenia na formularzu PIT-39

---

**Podatnicy opodatkowujący dochody uzyskane z odpłatnego zbycia nieruchomości i praw majątkowych wg 19% stawki podatku**

### 1. Liczba podatników

Rozliczenia dochodów uzyskanych z odpłatnego zbycia nieruchomości i praw majątkowych dokonało **101 286** podatników.

### 2. Dane ogólne

1/ Przychód	10 532 558 tys. zł
2/ Koszty uzyskania przychodów i suma odpisów amortyzacyjnych	4 473 189 tys. zł
3/ Dochód	6 359 820 tys. zł
4/ Strata	300 451 tys. zł

### 3. Dochód

1/ Dochód	6 359 820 tys. zł
<i>Przeciętny dochód</i>	<i>62 791 zł</i>
2/ Dochód zwolniony na podstawie art. 21 ust. 1 pkt 131 ustawy	5 089 289 tys. zł
3/ Dochód do opodatkowania	1 270 531 tys. zł

### 4. Podatek należny

	241 401 tys. zł
<i>Przeciętny podatek należny przypadający na podatnika składającego zeznanie</i>	<i>2 383 zł</i>



## Informacje o kontakcie

---

### Ministerstwo Finansów

Departament Podatków Dochodowych

ul. Świętokrzyska 12

00-916 Warszawa

tel.: +48 22 694 33 26

fax: +48 22 694 33 31

e-mail: sekretariat.dd@mf.gov.pl

[www.mf.gov.pl](http://www.mf.gov.pl)