


INFORMACJA DOTYCZĄCA ROZLICZENIA PODATKU DOCHODOWEGO OD OSÓB FIZYCZNYCH ZA 2017 ROK



Departament Podatków Dochodowych

Warszawa 2018

Spis treści

Wstęp	3
Liczba podatników (dane ogólne)	5
Liczba podatników opodatkowujących dochody przy zastosowaniu skali podatkowej	9
Struktura dochodów według źródeł	10
Dane podatników opodatkowujących dochody przy zastosowaniu skali podatkowej	11
Dochód po odliczeniu składek na ubezpieczenia społeczne i obciążenie dochodu podatkiem	16
Odliczenia od dochodu	18
Odliczenia od podatku	23
Dochód uzyskany na terenach specjalnych stref ekonomicznych – zwolniony z podatku	27
Podatek należny	28
Najem okazjonalny	29
Podatnicy dokonujący rozliczenia na formularzu PIT-36L	30
Podatnicy dokonujący rozliczenia na formularzu PIT-38	32
Podatnicy dokonujący rozliczenia na formularzu PIT-39	33
Informacje o kontakcie	34

Wstęp

Ustawa z dnia 26 lipca 1991 r. o podatku dochodowym od osób fizycznych (Dz. U. z 2018 r. poz. 1509, z późn. zm.) zwana dalej „ustawą”.

Informacja zawiera dane dotyczące podatników podatku dochodowego od osób fizycznych, którzy dokonali rozliczenia za 2017 r., opodatkowując dochody:

- ✓ przy zastosowaniu skali podatkowej,
- ✓ według 19 % stawki podatku.

W 2017 r. obowiązywała następująca skala podatkowa:

Podstawa obliczenia podatku w złotych		Podatek wynosi	
do	85 528	18 %	minus kwota zmniejszająca podatek
powyżej	85 528	15 395 zł 04 gr + 32% nadwyżki ponad 85 528 zł	

Kwota zmniejszająca podatek, odliczana w rocznym obliczeniu podatku, wynosiła:

- 1) 1 188 zł – dla podstawy obliczenia podatku nieprzekraczającej kwoty 6 600 zł;
- 2) 1 188 zł pomniejszone o kwotę obliczoną według wzoru: $631 \text{ zł } 98 \text{ gr} \times (\text{podstawa obliczenia podatku} - 6\,600 \text{ zł}) \div 4\,400 \text{ zł}$, dla podstawy obliczenia podatku wyższej od 6 600 zł i nieprzekraczającej kwoty 11 000 zł;
- 3) 556 zł 02 gr – dla podstawy obliczenia podatku wyższej od 11 000 zł i nieprzekraczającej kwoty 85 528 zł;
- 4) 556 zł 02 gr pomniejszone o kwotę obliczoną według wzoru: $556 \text{ zł } 02 \text{ gr} \times (\text{podstawa obliczenia podatku} - 85\,528 \text{ zł}) \div 41\,472 \text{ zł}$, dla podstawy obliczenia podatku wyższej od 85 528 zł i nieprzekraczającej kwoty 127 000 zł.

Dochody opodatkowane przy zastosowaniu skali podatkowej podatnicy rozliczali na formularzach PIT-36 i PIT-37.

Stawką 19% opodatkowane były dochody podatników:

- z pozarolniczej działalności gospodarczej lub działów specjalnych produkcji rolnej, którzy wybrali opodatkowanie na zasadach określonych w art. 30c ustawy,
- uzyskane z odpłatnego zbycia papierów wartościowych lub pochodnych instrumentów finansowych (art. 30b ustawy),
- uzyskane z odpłatnego zbycia nieruchomości i praw majątkowych (art. 30e ustawy).

Dochodów opodatkowanych według 19% stawki podatku nie łączy się z dochodami podlegającymi opodatkowaniu przy zastosowaniu skali podatkowej.

Liczba podatników (dane ogólne)

1. Liczba podatników podatku dochodowego od osób fizycznych

1/ Podatnicy, opodatkowujący dochody przy zastosowaniu skali podatkowej ogółem **25 316 221** podatników,

z tego:

- 19 883 000 rozliczyło się samodzielnie
- 5 433 221 zostało rozliczonych przez organy rentowe

2/ Podatnicy, uzyskujący dochody opodatkowane stawką 19%:

- z pozarolniczej działalności gospodarczej
lub działów specjalnych produkcji rolnej – **572 365** podatników
- z odpłatnego zbycia papierów
wartościowych lub pochodnych
instrumentów finansowych – **269 449** podatników
- z odpłatnego zbycia nieruchomości
i praw majątkowych – **102 946** podatników

2. Liczba podatników według rodzajów składanych zeznań

W 2017 r. obowiązywały następujące rodzaje formularzy (zeznań) podatkowych:

PIT-36

Formularz przeznaczony dla podatników, którzy w roku podatkowym niezależnie od liczby źródeł przychodów:

1) prowadzili:

- pozarolniczą działalność gospodarczą opodatkowaną na ogólnych zasadach przy zastosowaniu skali podatkowej,
- działy specjalne produkcji rolnej opodatkowane na ogólnych zasadach przy zastosowaniu skali podatkowej,

2) uzyskali przychody:

- z najmu, podnajmu, dzierżawy, poddzierżawy lub z innych umów o podobnym charakterze, opodatkowane na ogólnych zasadach,
- z odpłatnego zbycia rzeczy określonych w art. 10 ust. 1 pkt 8 lit. d ustawy, jeżeli odpłatne zbycie zostało dokonane przed upływem pół roku, licząc od końca miesiąca w którym nastąpiło nabycie rzeczy,

- od których byli obowiązani samodzielnie opłacać zaliczki na podatek,
 - ze źródeł przychodów położonych za granicą,
 - z innych źródeł, opodatkowanych na ogólnych zasadach przy zastosowaniu skali podatkowej, od których ani płatnik, ani podatnik w ciągu roku podatkowego nie miał obowiązku odprowadzania zaliczek,
- 3) korzystali ze zwolnienia na podstawie art. 44 ust. 7a ustawy (tzw. kredytu podatkowego),
 - 4) byli obowiązani dokonać doliczenia na podstawie art. 44 ust. 7f ustawy,
 - 5) byli obowiązani doliczyć do swoich dochodów dochody małoletnich dzieci,
 - 6) obniżali dochód o straty z lat ubiegłych,
 - 7) wykazali należny zryczałtowany podatek, o którym mowa w art. 29, 30 i 30a ustawy, jeżeli podatek ten nie został pobrany przez płatnika.

PIT-36L

Formularz przeznaczony dla podatników, którzy w roku podatkowym prowadzili pozarolniczą działalność gospodarczą lub działy specjalne produkcji rolnej opodatkowane na zasadach określonych w art. 30c ustawy.

PIT-37

Formularz przeznaczony dla podatników, którzy w roku podatkowym:

- 1) wyłącznie za pośrednictwem płatnika uzyskali przychody ze źródeł położonych na terytorium Rzeczypospolitej Polskiej, podlegające opodatkowaniu na ogólnych zasadach przy zastosowaniu skali podatkowej, tj. w szczególności z tytułu:
 - wynagrodzeń i innych przychodów ze stosunku służbowego, stosunku pracy (w tym spółdzielczego stosunku pracy) oraz pracy nakładczej,
 - emerytur lub rent krajowych (w tym rent strukturalnych, rent socjalnych),
 - świadczeń przedemerytalnych, zasiłków przedemerytalnych,
 - należności z tytułu członkostwa w rolniczych spółdzielniach produkcyjnych lub innych spółdzielniach zajmujących się produkcją rolną,
 - zasiłków pieniężnych z ubezpieczenia społecznego,
 - stypendiów,
 - przychodów z działalności wykonywanej osobiście (m.in. z umów zlecenia, kontraktów menedżerskich, zasiadania w radach nadzorczych, pełnienia obowiązków społecznych, działalności sportowej),
 - przychodów z praw autorskich i innych praw majątkowych,
 - świadczeń wypłaconych z Funduszu Pracy lub z Funduszu Gwarantowanych Świadczeń Pracowniczych,
 - należności za pracę przysługujących tymczasowo aresztowanym oraz skazanym,

- należności z umowy aktywizacyjnej,
- 2) nie prowadzili pozarolniczej działalności gospodarczej oraz działów specjalnych produkcji rolnej opodatkowanych na ogólnych zasadach przy zastosowaniu skali podatkowej,
- 3) nie byli obowiązani doliczać do uzyskanych dochodów dochodów małoletnich dzieci,
- 4) nie obniżali dochodów o straty z lat ubiegłych.

PIT-38

Formularz przeznaczony dla podatników, którzy w roku podatkowym uzyskali przychody z tytułu:

- 1) odpłatnego zbycia:
 - papierów wartościowych,
 - pożyczonych papierów wartościowych (sprzedaż krótka),
 - pochodnych instrumentów finansowych oraz realizacji praw z nich wynikających,
 - udziałów w spółkach,
- 2) objęcia udziałów (akcji) w spółkach albo wkładów w spółdzielniach w zamian za wkład niepieniężny w innej postaci niż przedsiębiorstwo lub jego zorganizowana część.

PIT-39

Formularz przeznaczony dla podatników, którzy w roku podatkowym uzyskali przychody z odpłatnego zbycia nieruchomości i praw majątkowych opodatkowanych na zasadach określonych w art. 30e ustawy.

Formularze PIT-36 i PIT-37 przeznaczone były zarówno dla podatników opodatkowujących swoje dochody indywidualnie, jak i łącznie z dochodami małżonka albo w sposób przewidziany dla osób samotnie wychowujących dzieci. Z preferencyjnego opodatkowania dochodów mogły skorzystać również osoby mające miejsce zamieszkania dla celów podatkowych w innym niż Rzeczpospolita Polska państwie członkowskim Unii Europejskiej lub w innym państwie należącym do Europejskiego Obszaru Gospodarczego albo w Konfederacji Szwajcarskiej.

Ponadto podatnicy korzystający z odliczeń od dochodu i (lub) odliczeń od podatku byli zobowiązani do złożenia załączników do formularzy zeznań podatkowych.

Za 2017 r. bez pośrednictwa płatników dokonało rozliczenia ogółem 20 827 760 podatników składając zeznanie na formularzach:

PIT-36	3 066 755	14,73%
PIT-36L	572 365	2,75%
PIT-37	16 816 245	80,74%
PIT-38	269 449	1,29%
PIT-39	102 946	0,49%

Z możliwości łącznego opodatkowania dochodów małżonków skorzystało **9 047 738** podatników, tj. 35,74% ogólnej liczby podatników opodatkowujących dochody przy zastosowaniu skali podatkowej (25 316 221). W porównaniu do rozliczenia za 2016 r. liczba ta była niższa o 144 920 podatników (o 1,58%).

Natomiast z preferencyjnego opodatkowania dochodów przysługującego osobom samotnie wychowującym dzieci skorzystało **537 949** podatników, tj. 2,13% ogólnej liczby podatników opodatkowujących dochody przy zastosowaniu skali podatkowej (25 316 221). W porównaniu do rozliczenia za 2016 r. liczba ta była niższa o 20 238 (o 3,63%).

Liczba podatników opodatkowujących dochody przy zastosowaniu skali podatkowej

Z ogólnej liczby **25 316 221** podatników opodatkowujących dochody przy zastosowaniu skali podatkowej:

- 23 666 179 podatników, tj. 93,48% uzyskało przychody ze źródeł podlegających opodatkowaniu i wykazało dochód,
- 1 287 830 podatników, tj. 5,09% nie uzyskało przychodów ze źródeł podlegających opodatkowaniu, a skorzystało z możliwości wspólnego opodatkowania z małżonkiem,
- 362 212 podatników, tj. 1,43% uzyskało przychody ze źródeł podlegających opodatkowaniu, lecz wykazało dochód "0" lub stratę.

Podatnicy, którzy z jednego źródła przychodu ponieśli stratę, a z innego uzyskali dochód, ujęci są w liczbie podatników uzyskujących dochody.

Dalsza część informacji dotyczy podatników, którzy uzyskali przychody ze źródeł podlegających opodatkowaniu i wykazali dochód (23 666 179) oraz podatników, którzy nie uzyskali przychodów ze źródeł podlegających opodatkowaniu, ale skorzystali z możliwości wspólnego opodatkowania z małżonkiem (1 287 830), tj. łącznie 24 954 009 podatników.

Liczba podatników według przedziałów skali podatkowej

Przedziały dochodów w zł	Liczba podatników	Struktura %
1	2	3
do 85 528	24 090 361	96,54
powyżej 85 528	863 648	3,46
Ogółem	24 954 009	100,00

Struktura dochodów według źródeł

Źródła dochodów		Kwota dochodu w tys. zł	Udział w ogólnej kwocie dochodu %
1		2	3
1.	Należności ze stosunku: pracy, służbowego, spółdzielczego i z pracy nakładczej, a także zasiłki pieniężne z ubezpieczenia społecznego wypłacone przez zakład pracy	547 048 271	64,42
2.	Emerytury - renty oraz inne krajowe świadczenia, o których mowa w art. 34 ust. 7 ustawy	209 346 905	24,65
3.	Pozarolnicza działalność gospodarcza	39 917 358	4,70
4.	Działy specjalne produkcji rolnej	344 576	0,04
5.	Działalność wykonywana osobiście, o której mowa w art. 13 ustawy (w tym umowy o dzieło i zlecenia)	35 741 274	4,21
6.	Najem lub dzierżawa	1 077 427	0,13
7.	Prawa autorskie i inne prawa, o których mowa w art. 18 ustawy	3 486 675	0,41
8.	Odpłatne zbycie rzeczy określonych w art. 10 ust. 1 pkt 8 lit. d ustawy	32 141	0,004
9.	Pozostałe dochody	12 198 872	1,44
Razem		849 193 499	100,00

Dane podatników opodatkowujących dochody przy zastosowaniu skali podatkowej

a/ Dochód	849 193 499 tys. zł
b/ Odliczone od dochodu składki na ubezpieczenia społeczne	71 322 829 tys. zł
c/ Dochód po odliczeniu składek na ubezpieczenia społeczne	777 870 670 tys. zł
d/ Inne odliczenia od dochodu ogółem	5 040 881 tys. zł
w tym:	
– odliczenia strat z lat ubiegłych	897 987 tys. zł
– odliczenia z tytułu kosztów kwalifikowanych w roku podatkowym	797 tys. zł
– inne odliczenia ¹	4 142 097 tys. zł
e/ Dochód do opodatkowania	772 597 139 tys. zł
f/ Podatek obliczony zgodnie z art. 27 ustawy (według skali podatkowej)	131 085 312 tys. zł
g/ Odliczony od podatku podatek zapłacony za granicą	1 059 440 tys. zł
h/ Odliczona od podatku składka na ubezpieczenie zdrowotne	56 192 265 tys. zł
i/ Inne odliczenia od podatku ogółem ²	5 826 324 tys. zł
j/ Podatek należny	68 016 527 tys. zł
 Obciążenie dochodu po odliczeniu składek na ubezpieczenia społeczne podatkiem należnym	 8,74%

¹ Szczegółowe dane prezentowane są na stronach 18–22 opracowania.

² Szczegółowe dane prezentowane są na stronach 23–26 opracowania.

Dochód

Przedziały dochodów w zł	Kwota dochodu ogółem w tys. zł	Struktura %
1	2	3
do 85 528	718 917 886	84,66
powyżej 85 528	130 275 613	15,34
Ogółem	849 193 499	100,00

Odliczone od dochodu składki na ubezpieczenia społeczne

Przedziały dochodów w zł	Kwota odliczeń ogółem w tys. zł	Struktura %
1	2	3
do 85 528	61 091 550	85,66
powyżej 85 528	10 231 279	14,34
Ogółem	71 322 829	100,00

Dochód po odliczeniu składek na ubezpieczenia społeczne

Przedziały dochodów w zł	Kwota dochodu ogółem w tys. zł	Struktura %
1	2	3
do 85 528	657 826 336	84,57
powyżej 85 528	120 044 334	15,43
Ogółem	777 870 670	100,00

Inne odliczenia od dochodu

Przedziały dochodów w zł	Kwota odliczeń ogółem w tys. zł	Struktura %
1	2	3
do 85 528	3 698 777	89,30
powyżej 85 528	443 320	10,70
Ogółem	4 142 097	100,00

Dochód do opodatkowania

Przedziały dochodów w zł	Kwota dochodu ogółem w tys. zł	Struktura %
1	2	3
do 85 528	653 237 637	84,55
powyżej 85 528	119 359 502	15,45
Ogółem	772 597 139	100,00

Podatek obliczony zgodnie z art. 27 ustawy

Przedziały dochodów w zł	Kwota podatku ogółem w tys. zł	Struktura %
1	2	3
do 85 528	103 498 018	78,95
powyżej 85 528	27 587 294	21,05
Ogółem	131 085 312	100,00

Odliczona od podatku składka na ubezpieczenie zdrowotne

Przedziały dochodów w zł	Kwota odliczeń ogółem w tys. zł	Struktura %
1	2	3
do 85 528	48 318 081	85,99
powyżej 85 528	7 874 184	14,01
Ogółem	56 192 265	100,00

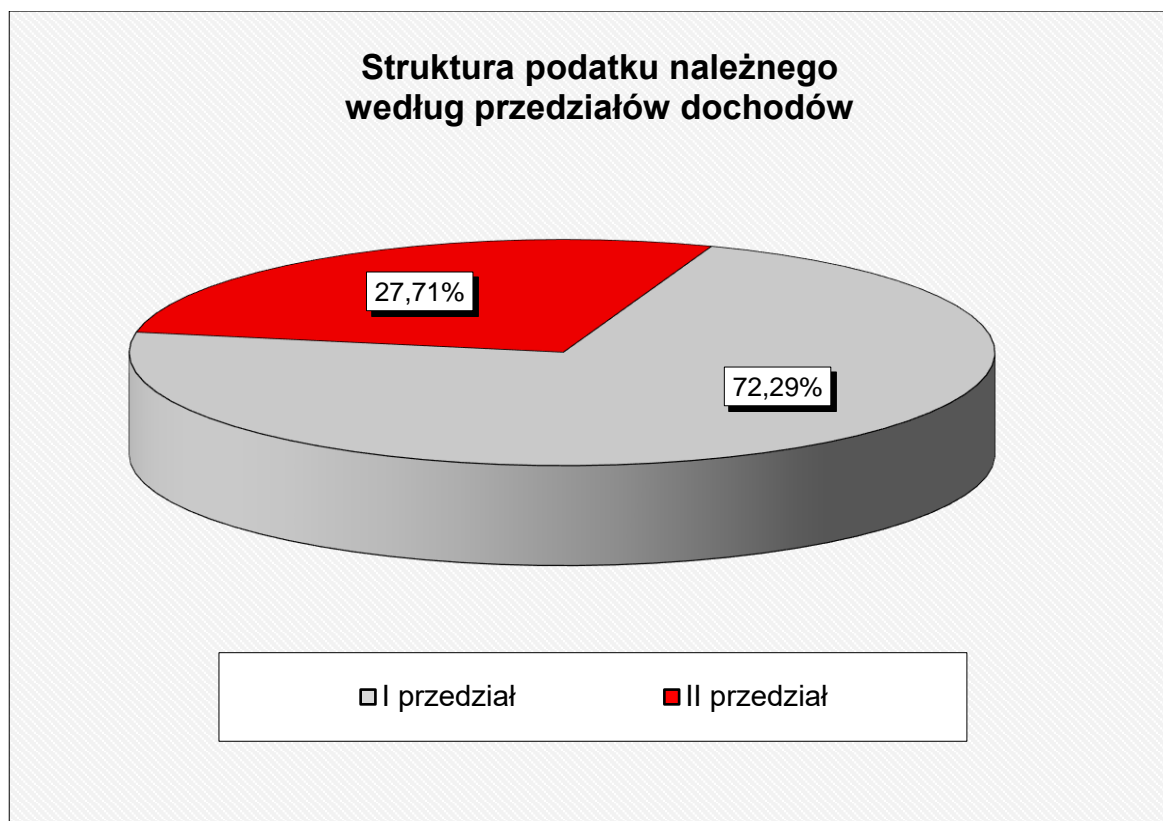
Inne odliczenia od podatku

Przedziały dochodów w zł	Kwota odliczeń ogółem w tys. zł	Struktura %
1	2	3
do 85 528	5 319 095	91,29
powyżej 85 528	507 229	8,71
Ogółem	5 826 324	100,00

Podatek należny

Przedziały dochodów w zł	Kwota podatku ogółem w tys. zł	Struktura %
1	2	3
do 85 528	49 169 980	72,29
powyżej 85 528	18 846 547	27,71
Ogółem	68 016 527	100,00

Wizualizacja powyższej tabeli



Dochód po odliczeniu składek na ubezpieczenia społeczne i obciążenie dochodu podatkiem

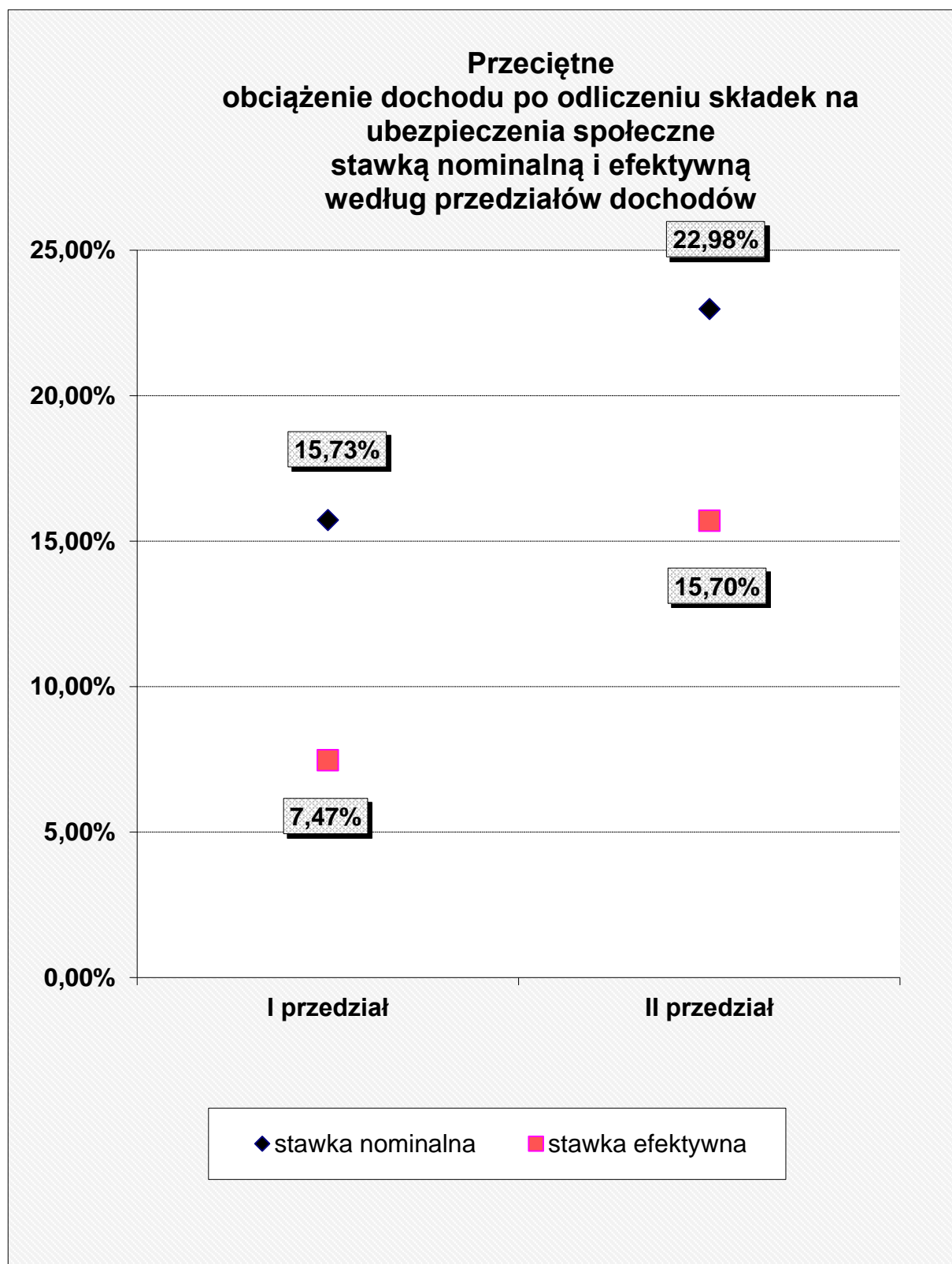
Przeciętny dochód po odliczeniu składek na ubezpieczenia społeczne i przeciętny podatek

Przedziały dochodów w zł	Liczba podatników ogółem	Przeciętny dochód po odliczeniu składek na ubezpieczenia społeczne w zł	Przeciętny podatek w zł	
			według skali podatkowej	należny
1	2	3	4	5
do 85 528	24 090 361	27 307	4 296	2 041
powyżej 85 528	863 648	138 997	31 943	21 822
Ogółem	24 954 009	31 172	5 253	2 726

Obciążenie dochodu po odliczeniu składek na ubezpieczenia społeczne

Przedziały dochodów w zł	Obciążenie dochodu po odliczeniu składek na ubezpieczenia społeczne w %		Różnica obciążenia w pkt proc. (2 – 3)
	nominalne	efektywne	
1	2	3	4
do 85 528	15,73	7,47	8,26
powyżej 85 528	22,98	15,70	7,28
Ogółem	16,85	8,74	8,11

Wizualizacja powyższej tabeli



Odliczenia od dochodu

1. Odliczone od dochodu składki na ubezpieczenia społeczne

a/ Odliczenia składek na ubezpieczenia społeczne dokonało 13 837 755 podatników, tj. 55,45% ogółu podatników,

b/ Kwota odliczonych składek wyniosła 71 322 829 tys. zł i stanowiła 8,40% dochodu,

Przedziały dochodów w zł	Kwota dochodu w tys. zł	Kwota odliczonych składek na ubezpieczenia społeczne w tys. zł	% (3 : 2)
1	2	3	4
do 85 528	718 917 886	61 091 550	8,50
powyżej 85 528	130 275 613	10 231 279	7,85
Ogółem	849 193 499	71 322 829	8,40

2. Odliczenia z tytułu kosztów kwalifikowanych

a/ Odliczenia z tytułu kosztów kwalifikowanych dokonało 116 podatników,

b/ Kwota odliczenia wyniosła 797 tys. zł.

3. Inne odliczenia od dochodu

Kwota innych odliczeń od dochodu wyniosła 4 142 097 tys. zł i stanowiła 0,53% dochodu pomniejszonego o odliczone składki na ubezpieczenia społeczne.

Przedziały dochodów w zł	Kwota dochodu po odliczeniu składek na ubezpieczenia społeczne w tys. zł	Kwota innych odliczeń od dochodu w tys. zł	% (3 : 2)
1	2	3	4
do 85 528	657 826 336	3 698 777	0,56
powyżej 85 528	120 044 334	443 320	0,37
Ogółem	777 870 670	4 142 097	0,53

Inne odliczenia od dochodu według tytułów

Ogółem odliczenia – 4 142 097 tys. zł , w tym:

1/ Darowizny

Kwota odliczeń – **410 958 tys. zł**

w tym:

– *darowizny, przekazane na cele określone w ustawie o działalności pożytku publicznego i wolontariacie, organizacjom, prowadzącym działalność pożytku publicznego w sferze zadań publicznych realizującym te cele, o których mowa w art. 26 ust. 1 pkt 9 lit. a) ustawy*

a/ Liczba podatników – **169 622** (0,68 % ogółu podatników)

b/ Kwota odliczeń – **148 121 tys. zł**

c/ Przeciętna kwota odliczona przez podatnika – **873 zł**

– *darowizny na cele kultu religijnego, o których mowa w art. 26 ust. 1 pkt 9 lit. b) ustawy*

a/ Liczba podatników – **145 030** (0,58 % ogółu podatników)

b/ Kwota odliczeń – **164 189 tys. zł**

c/ Przeciętna kwota odliczona przez podatnika – **1 132 zł**

– **darowizny na cele krwiodawstwa, o których mowa w art. 26 ust. 1 pkt 9 lit. c) ustawy**

a/ Liczba podatników	–	145 792 (0,58 % ogółu podatników)
b/ Kwota odliczeń	–	31 055 tys. zł
c/ Przeciętna kwota odliczona przez podatnika	–	213 zł

– **darowizny wynikające z odrębnych ustaw**

a/ Liczba podatników	–	24 903 (0,10% ogółu podatników)
b/ Kwota odliczeń	–	67 593 tys. zł
c/ Przeciętna kwota odliczona przez podatnika	–	2 714 zł

2/ Wydatki na cele rehabilitacyjne

a/ Liczba podatników	–	1 204 431 (4,83% ogółu podatników)
b/ Kwota odliczeń	–	2 931 497 tys. zł
c/ Przeciętna kwota odliczona przez podatnika	–	2 434 zł

3/ Wydatki z tytułu użytkowania sieci Internet

a/ Liczba podatników	–	260 347 (1,04% ogółu podatników)
b/ Kwota odliczeń	–	137 783 tys. zł
c/ Przeciętna kwota odliczona przez podatnika	–	529 zł

4/ Zwroty nienależnie pobranych świadczeń

a/ Liczba podatników	–	13 508 (0,05% ogółu podatników)
b/ Kwota odliczeń	–	35 055 tys. zł
c/ Przeciętna kwota odliczona przez podatnika	–	2 595 zł

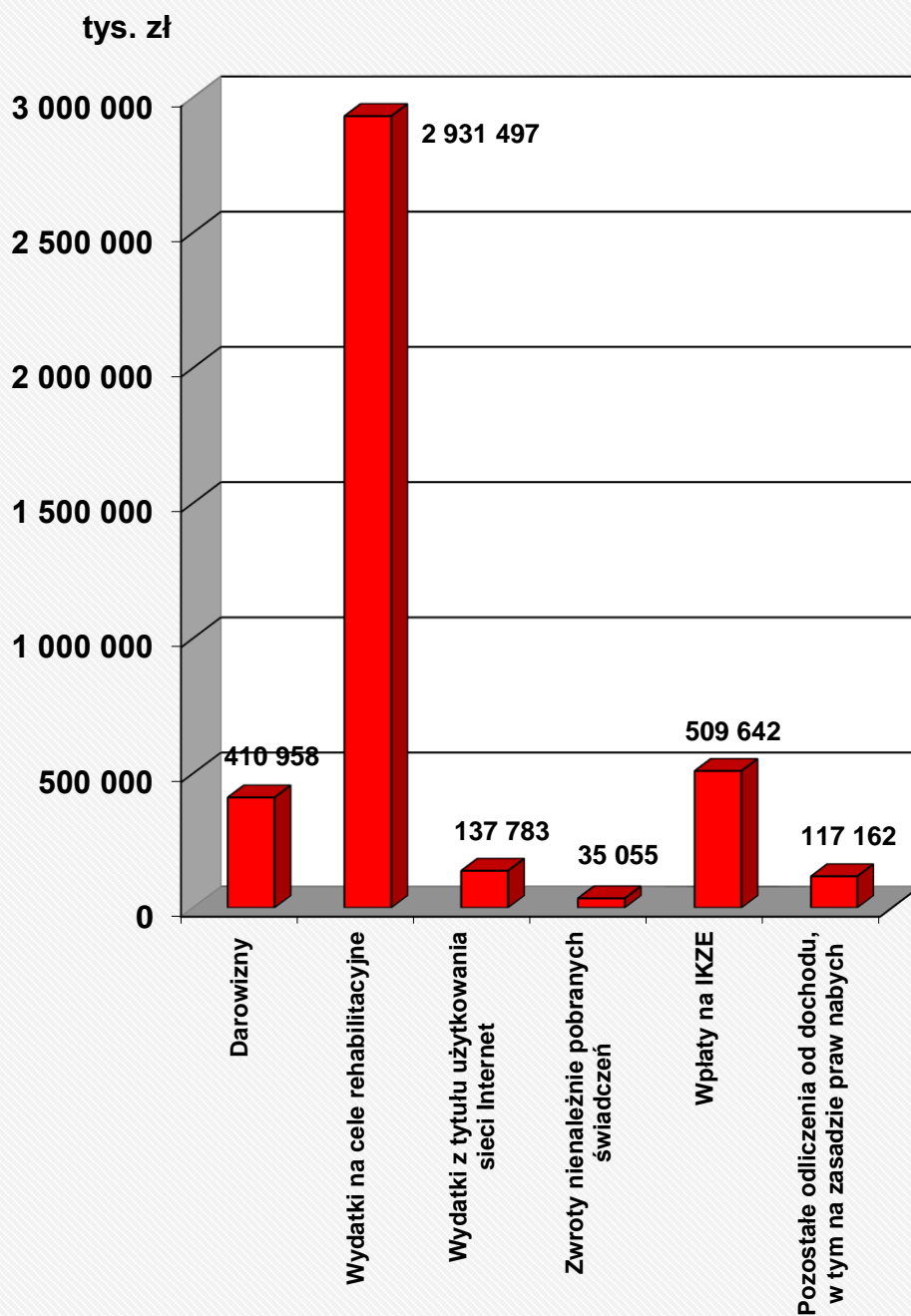
5/ Wpłaty na indywidualne konto zabezpieczenia emerytalnego (IKZE)

a/ Liczba podatników	–	147 353 (0,59% ogółu podatników)
b/ Kwota odliczeń	–	509 642 tys. zł
c/ Przeciętna kwota odliczona przez podatnika	–	3 459 zł

6/ Pozostałe odliczenia od dochodu, w tym na zasadzie praw nabytych

a/ Liczba podatników, którzy dokonali odliczeń od dochodu	–	89 129 (0,36% ogółu podatników)
b/ Kwota odliczona od dochodu	–	117 162 tys. zł
c/ Przeciętna kwota odliczona przez podatnika	–	1 315 zł

Inne odliczenia od dochodu według tytułów



Odliczenia od podatku

1. Odliczona od podatku składka na ubezpieczenie zdrowotne

a/ Odliczenia składki na ubezpieczenie zdrowotne dokonało 21 384 509 podatników, tj. 85,70% ogółu podatników,

b/ Kwota odliczonej składki wyniosła 56 192 265 tys. zł i stanowiła 42,87% podatku obliczonego zgodnie z art. 27 ustawy,

Przedziały dochodów w zł	Kwota podatku obliczonego zgodnie z art. 27 ustawy w tys. zł	Kwota odliczonej składki na ubezpieczenie zdrowotne w tys. zł	% (3 : 2)
1	2	3	4
do 85 528	103 498 018	48 318 081	46,69
powyżej 85 528	27 587 294	7 874 184	28,54
Ogółem	131 085 312	56 192 265	42,87

2. Inne odliczenia od podatku

Kwota innych odliczeń od podatku wyniosła 5 826 324 tys. zł i stanowiła 4,44% podatku obliczonego zgodnie z art. 27 ustawy,

Przedziały dochodów w zł	Kwota podatku obliczonego zgodnie z art. 27 ustawy w tys. zł	Kwota innych odliczeń od podatku w tys. zł	% (3 : 2)
1	2	3	4
do 85 528	103 498 018	5 319 095	5,14
powyżej 85 528	27 587 294	507 229	1,84
Ogółem	131 085 312	5 826 324	4,44

Inne odliczenia od podatku według tytułów

Ogółem odliczenia od podatku – 5 826 324 tys. zł³, w tym:

1/ Ulga na dzieci

a/ Liczba podatników	–	4 476 985 ⁴
b/ Kwota odliczona od podatku powiększona o zwrot nieodliczonej ulgi na dzieci	–	6 878 923 tys. zł
c/ Liczba dzieci	–	6 381 488 ⁵
d/ Przeciętna kwota przypadająca na podatnika	–	1 537 zł
e/ Przeciętna kwota przypadająca na dziecko	–	1 078 zł

• ulga na dzieci odliczona od podatku

a/ Liczba podatników odliczających ulgę	–	3 878 703
b/ Kwota odliczeń	–	5 555 584 tys. zł

• zwrot nieodliczonej kwoty ulgi na dzieci (kwota stanowiąca różnicę między kwotą przysługującego odliczenia z tytułu ulgi na dzieci a kwotą odliczoną w zeznaniu podatkowym do wysokości łącznej kwoty zapłaconych przez podatnika składek na ubezpieczenia społeczne i zdrowotne, podlegających odliczeniu)

a/ Liczba podatników wykazujących zwrot nieodliczonej ulgi na dzieci	–	1 270 005
--	---	-----------

³ Kwota odliczeń od podatku nie uwzględnia zwrotu nieodliczonej ulgi na dzieci.

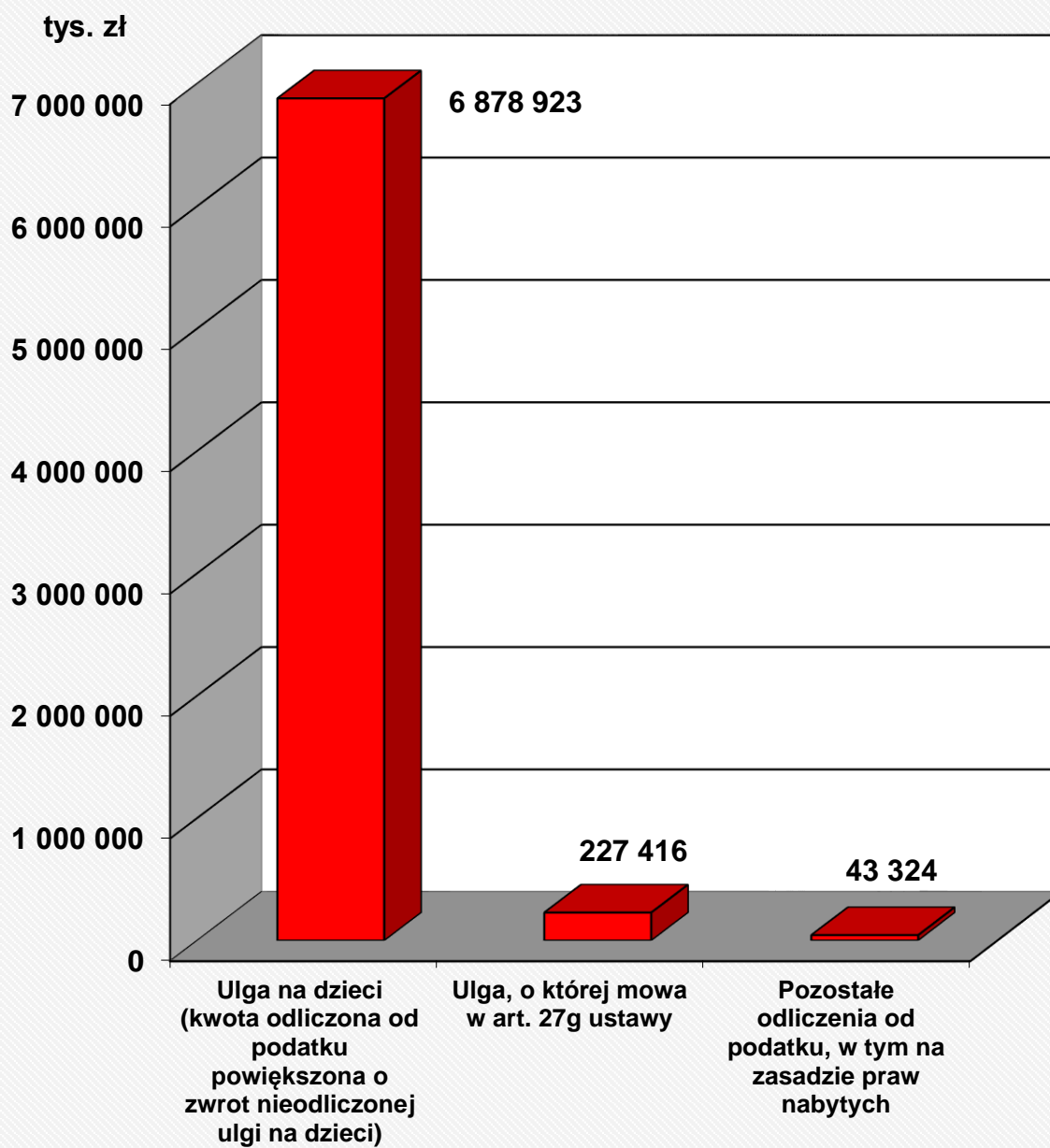
⁴ Łączna liczba podatników, tj. dokonujących odliczenia od podatku (liczba osób wykazujących w załączniku PIT/O odliczenie z tytułu ulgi na dzieci) jak również podatników wnioskujących o zwrot nieodliczonej kwoty ulgi na dzieci.

⁵ Łączna liczba dzieci, tj. dzieci, na które dokonano odliczenia od podatku jak również dzieci, na które przysługiwał zwrot nieodliczonej kwoty ulgi na dzieci.

b/ Kwota zwrotu nieodliczonej kwoty ulgi na dzieci	–	1 323 339 tys. zł ⁶
2/ <u>Ulga, o której mowa w art. 27g ustawy</u>		
a/ Liczba podatników	–	61 747 (0,25% ogółu podatników)
b/ Kwota odliczeń	–	227 416 tys. zł
c/ Przeciętna kwota odliczona przez podatnika	–	3 683 zł
3/ <u>Pozostałe odliczenia od podatku, w tym na zasadzie praw nabytych</u>		
a/ Liczba podatników	–	30 904 (0,12% ogółu podatników)
b/ Kwota odliczeń	–	43 324 tys. zł
c/ Przeciętna kwota odliczona przez podatnika	–	1 402 zł

⁶ Kwota ze sprawozdania RB – 27 (Sprawozdanie z wykonania planu dochodów budżetowych) według stanu na dzień 31 sierpnia 2018 r.

**Inne odliczenia od podatku
według tytułów
z uwzględnieniem zwrotu nieodliczonej ulgi na dzieci**



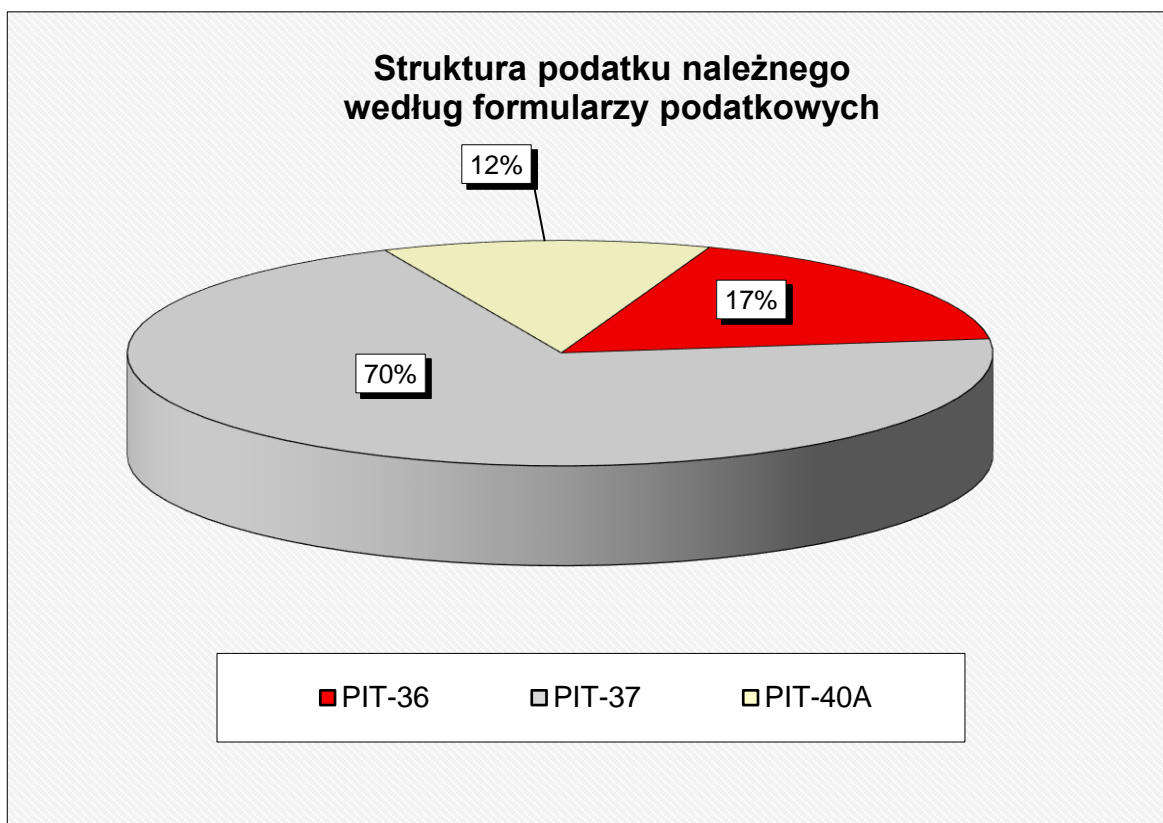
Dochód uzyskany na terenach specjalnych stref ekonomicznych – zwolniony z podatku

Liczba podatników	– 147
Kwota dochodu zwolnionego	– 185 815 tys. zł

Podatek należny

Kwota podatku należnego

68 016 527 tys. zł



Dane dodatkowe

1/ Kwota do zapłaty

3 338 099 tys. zł

2/ Nadpłata

10 422 511 tys. zł

Ustawą z dnia 17 grudnia 2009 r. o zmianie ustawy o ochronie praw lokatorów, mieszkaniowym zasobie gminy i o zmianie Kodeksu cywilnego oraz o zmianie niektórych innych ustaw (Dz. U. z 2010 r. Nr 3, poz.13) wprowadzono instytucję umowy najmu okazjonalnego.

Najem okazjonalny

W 2017 roku 1 711 podatników (o 339 więcej niż w 2016 roku), w tym 1 697 podatników opodatkowujących dochody przy zastosowaniu skali podatkowej i 14 podatników opodatkowujących dochody według 19% stawki podatku, dokonało zgłoszenia zawarcia umowy najmu okazjonalnego.

Kwota przychodu podatników, którzy w 2017 roku dokonali zgłoszenia najmu okazjonalnego wyniosła 29 398 tys. zł (w tym 28 949 tys. zł podatników opodatkowujących dochody przy zastosowaniu skali podatkowej i 449 tys. zł podatników opodatkowujących dochody według 19% stawki podatku).



Podatnicy dokonujący rozliczenia na formularzu PIT-36L

Podatnicy opodatkowujący dochody z pozarolniczej działalności gospodarczej lub działów specjalnych produkcji rolnej według 19% stawki podatku

1. Liczba podatników

Z możliwości opodatkowania dochodów z pozarolniczej działalności gospodarczej lub działów specjalnych produkcji rolnej według stawki 19% skorzystało **572 365** podatników.

2. Podatnicy prowadzący pozarolniczą działalność gospodarczą

1/ Przychód	1 099 814 469 tys. zł
2/ Koszty uzyskania przychodów	964 830 530 tys. zł
3/ Dochód	138 096 362 tys. zł
4/ Strata	3 112 423 tys. zł

3. Podatnicy prowadzący działy specjalne produkcji rolnej

1/ Przychód	5 575 208 tys. zł
2/ Koszty uzyskania przychodów	5 159 990 tys. zł
3/ Dochód	462 353 tys. zł
4/ Strata	47 135 tys. zł

4. Dochód

1/ Dochód	138 558 715 tys. zł
<i>Przeciętny dochód</i>	<i>242 081 zł</i>
2/ Odliczenia od dochodu	
a) składki na ubezpieczenia społeczne	
– kwota odliczenia	2 430 304 tys. zł
– liczba podatników korzystających z odliczenia	290 700
b) straty z lat ubiegłych	
– kwota odliczenia	1 342 173 tys. zł
– liczba podatników korzystających z odliczenia	27 993

c) wpłaty na indywidualne konto zabezpieczenia emerytalnego (IKZE)	
– kwota odliczenia	38 012 tys. zł
– <i>liczba podatników korzystających z odliczenia</i>	8 422
d) odliczenia z tytułu kosztów kwalifikowanych w roku podatkowym	
– kwota odliczenia	39 809 tys. zł
– <i>liczba podatników korzystających z odliczenia</i>	408
3/ Dochód do opodatkowania	134 732 224 tys. zł

5. Podatek

1/ Podatek obliczony według stawki 19%	25 599 123 tys. zł
2/ Odliczenia od podatku	
a) podatek zapłacony za granicą	6 818 tys. zł
b) składka na ubezpieczenie zdrowotne	1 600 649 tys. zł
c) ulga, o której mowa w art. 27g ustawy	2 122 tys. zł

6. Podatek należny

<i>Przeciętny podatek należny przypadający na podatnika składającego zeznanie</i>	23 989 854 tys. zł
	41 914 zł

7. Dane dodatkowe

1/ Kwota do zapłaty	3 811 216 tys. zł
2/ Nadpłata	1 248 730 tys. zł

Podatnicy dokonujący rozliczenia na formularzu PIT-38

Podatnicy opodatkowujący dochody, według 19% stawki podatku, uzyskane:

1) z odpłatnego zbycia:

- papierów wartościowych,
- pożyczonych papierów wartościowych (sprzedaż krótka),
- pochodnych instrumentów finansowych oraz realizacji praw z nich wynikających,
- udziałów w spółkach,

2) z tytułu objęcia udziałów (akcji) w spółkach albo wkładów w spółdzielniach w zamian za wkład niepieniężny w innej postaci niż przedsiębiorstwo lub jego zorganizowana część

1. Liczba podatników

Rozliczenia dochodów uzyskanych z odpłatnego zbycia papierów wartościowych lub pochodnych instrumentów finansowych dokonało **269 449** podatników.

2. Dane ogólne

1/ Przychód	97 642 015 tys. zł
2/ Koszty uzyskania przychodów	90 024 684 tys. zł
3/ Dochód	9 403 184 tys. zł
4/ Strata	1 785 853 tys. zł

3. Dochód

1/ Dochód	9 403 184 tys. zł
<i>Przeciętny dochód</i>	<i>34 898 zł</i>
2/ Odliczenia od dochodu strat z lat ubiegłych	
- kwota odliczenia	538 363 tys. zł
- liczba podatników dokonujących odliczenia	43 211
3/ Dochód do opodatkowania	8 864 821 tys. zł

4. Podatek należny

1 678 579 tys. zł

*Przeciętny podatek należny
przypadający na podatnika składającego zeznanie*

6 230 zł

Podatnicy dokonujący rozliczenia na formularzu PIT-39

Podatnicy opodatkowujący dochody uzyskane z odpłatnego zbycia nieruchomości i praw majątkowych według 19% stawki podatku

1. Liczba podatników

Rozliczenia dochodów uzyskanych z odpłatnego zbycia nieruchomości i praw majątkowych dokonało **102 946** podatników.

2. Dane ogólne

1/ Przychód	11 068 278 tys. zł
2/ Koszty uzyskania przychodów i suma odpisów amortyzacyjnych	4 398 580 tys. zł
3/ Dochód	6 798 990 tys. zł
4/ Strata	129 292 tys. zł

3. Dochód

1/ Dochód	6 798 990 tys. zł
<i>Przeciętny dochód</i>	<i>66 044 zł</i>
2/ Dochód zwolniony na podstawie art. 21 ust. 1 pkt 131 ustawy	5 527 394 tys. zł
3/ Dochód do opodatkowania	1 271 596 tys. zł

4. Podatek należny

	241 603 tys. zł
<i>Przeciętny podatek należny przypadający na podatnika składającego zeznanie</i>	<i>2 347 zł</i>

Informacje o kontakcie

Ministerstwo Finansów

Departament Podatków Dochodowych

ul. Świętokrzyska 12,

00-916 Warszawa

tel.: +48 22 694 33 26,

fax: +48 22 694 33 31

e-mail: sekretariat.dd@mf.gov.pl

www.mf.gov.pl